

ROMÂNIA
JUDEȚUL NEAMȚ
MUNICIPIUL PIATRA NEAMȚ
CONSILIUL LOCAL



HOTĂRÂRE
Privind adoptarea Bugetului general centralizat al municipiului Piatra
Neamț pe anul 2015

În temeiul prevederilor art.3 alin. 1 din Carta europeană a autonomiei locale, adoptată la Strasbourg la 15 octombrie 1985, ratificată prin Legea nr.199/1997, „prin autonomie locală se înțelege dreptul și capacitatea efectivă ale autorităților administrației publice locale de a soluționa și de a gestiona, în cadrul legii, în nume propriu și în interesul populației locale, o parte importantă a treburilor publice”;

În temeiul prevederilor art.39 alin 3 – 6 din Legea nr. 273/2006 privind finanțele publice locale, cu modificările și completările ulterioare și ale Legii nr. 184/2014 privind bugetul de stat pe anul 2015;

Consiliul Local al municipiului Piatra Neamț întrunit în ședință extraordinară;

Având în vedere Decizia șefului A.J.F.P. Neamț nr. 1/2015 și adresele A.J.F.P. Neamț nr. 2.555 din 20.01.2015, nr. 3.198 din 26.01.2015 și nr. 3332 din 27.01.2015;

Văzând referatul de aprobare înregistrat sub nr. 6.786 din 09.02.2015, prin care Viceprimarul desemnat – dl. Dragoș CHITIC propune adoptarea Bugetului general centralizat al municipiului Piatra Neamț pe anul 2015;

Examinând raportul de specialitate înregistrat sub nr. 6786 din 09.02.2015, prin care Direcția Economică susține adoptarea bugetului general centralizat al municipiului Piatra Neamț pe anul 2015;

În conformitate cu prevederile art. 36 alin. 4 lit.a), ale art. 45 alin.2 lit. a) și ale art. 115 alin 1 lit b) din Legea administrației publice locale nr.215/2001, republicată, cu modificările și completările ulterioare;

HOTĂRĂȘTE:

Art.1 – Se adoptă bugetul general centralizat al municipiului Piatra Neamț pe anul 2015, conform anexei la prezenta;

Art.2 – Primarul municipiului Piatra Neamț prin compartimentele din cadrul aparatului de specialitate al primarului va asigura aducerea la îndeplinire a prevederilor prezentei hotărâri.

Art.3 – Prezenta se comunică Prefectului Județului Neamț în vederea exercitării controlului de legalitate și Direcției Economice pentru luare la cunoștință și conformare.

Președinte de ședință,

Ana MORIȚĂ



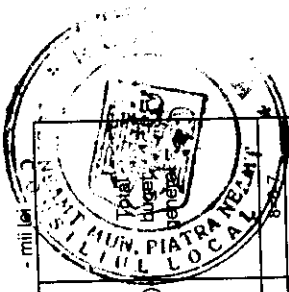
Contrasemnează:
Secretarul Municipiului,
Florin FECIC

NR. 38
DIN 13.02.2015




**BUGETUL GENERAL AL UNITĂȚII ADMINISTRATIV-TERITORIALE
 PE ANUL 2015 SI ESTIMARI PENTRU ANII 2016-2018**

Cod rând	Bugetul local	Bugetul instituțiilor publice finanțate din venituri proprii și subvenții din bugetul local	Bugetul instituțiilor publice finanțate integral din venituri proprii	Bugetul împrumuturilor externe și interne	Bugetul fondurilor externe nerambursabile	Total	Transferuri între bugete**) (se scad)	Total buget general
	1	2	3	4	5	6=1+2+3+4+5	7	8=6-7
A								
VENITURI TOTAL (rd.02+18+19+20+23)								
I	157.325,19	1.945	4.830			164.100,19	1.200	162.900,19
II	163.636,00	2.115	5.263			171.014,00		171.014,00
III	168.663,00	2.220	5.525			176.408,00		176.408,00
IV	178.120,00	2.370	5.907			186.397,00		186.397,00
Venituri curente (rd.03+17)								
I	149.707,19	745	4.830			155.282,19		155.282,19
II	158.729,00	805	5.263			164.797,00		164.797,00
III	163.513,00	845	5.525			169.883,00		169.883,00
IV	172.615,00	900	5.907			179.422,00		179.422,00
Venituri fiscale (rd.04+06+09+10+11+16)								
I	140.398,19					140.398,19		140.398,19
II	147.675,19					147.675,19		147.675,19
III	152.822,19					152.822,19		152.822,19
IV	159.686,19					159.686,19		159.686,19
Impozit pe venit, profit și castiguri din capital de la persoane juridice, din care:								
I	2,00					2,00		2,00
II								
III								
IV								
Impozit pe profit								
I	2,00					2,00		2,00
II								
III								
IV								




- mii lei

Cod rând	Bugetul local	Bugetul instituțiilor publice finanțate din venituri proprii și subvenții din bugetul local	Bugetul instituțiilor publice finanțate integral din venituri proprii	Bugetul imprumuturilor externe și interne	Bugetul fondurilor externe nerambursabile	Total	Transferuri între bugete** (se scad)
0	1	2	3	4	5	6=1+2+3+4+5	7
A							
06							
I	44.759,00					44.759,00	
II	47.325,00					47.325,00	
III	47.609,00					47.609,00	
IV	50.562,00					50.562,00	
07							
I	800,00					800,00	
II	872,00						
III	915,00						
IV	980,00						
08							
I	43.959,00					43.959,00	
II	46.453,00						
III	46.694,00						
IV	49.582,00						
09							
I	180,00					180,00	
II	196,00						
III	206,00						
IV	220,00						
10							
I	20.832,00					20.832,00	
II	22.703,00						
III	23.837,00						
IV	25.507,00						
11							
I	74.452,19					74.452,19	
II	77.263,19					77.263,19	
III	80.973,19					80.973,19	
IV	83.185,19					83.185,19	
12							
Sume defalcate din TVA							




Cod rând	Bugetul local	Bugetul instituțiilor publice finanțate din venituri proprii și subvenții din bugetul local	Bugetul instituțiilor publice finanțate integral din venituri proprii	Bugetul împrumuturilor externe și interne	Bugetul fondurilor externe nerambursabile	Total	Transferuri între bugete** (se scad)
0	1	2	3	4	5	6=1+2+3+4+5	7
A						67.613,19	8-6-7 67.613,19
I	67.613,19						
II	69.808,19						
III	73.148,19						
IV	74.811,19						
13							
Alte impozite și taxe generale pe bunuri și servicii							
I	53,00					53,00	
II	58,00						
III	60,00						
IV	65,00						
14							
Taxe pe servicii specifice							
I	43,00					43,00	
II	47,00						
III	49,00						
IV	53,00						
15							
Taxe pe utilizarea bunurilor, autorizarea utilizării bunurilor sau pe desfășurarea de activități							
I	6.743,00					6.743,00	
II	7.350,00						
III	7.716,00						
IV	8.256,00						
16							
Alte impozite și taxe fiscale							
I	173,00					173,00	
II	188,00						
III	197,00						
IV	212,00						
17							
Venituri nefiscale							
I	9.309,00	745	4.830			14.884,00	
II	11.053,81	805	5.263				
III	10.690,81	845	5.525				
IV	12.928,81	900	5.907				
18							
Venituri din capital							




- mii lei

Cod rând	Bugetul local	Bugetul instituțiilor publice finanțate din venituri proprii și subvenții din bugetul focal	Bugetul instituțiilor publice finanțate integral din venituri proprii	Bugetul împrumuturilor externe și interne	Bugetul fondurilor externe nerambursabile	Total	Transferuri între bugete** (se scad)
0	1	2	3	4	5	6=1+2+3+4+5	7
A						2.726,00	
I	2.726,00						
II	2.945,00						
III	3.090,00						
IV	3.305,00						
19							
I							
II							
III							
IV							
20							
I	4.244,00	1.200				5.444,00	1.200
II	1.962,00	1.310				3.272,00	
III	2.060,00	1.375				3.435,00	
IV	2.200,00	1.470				3.670,00	
21							
I	4.244,00					4.244,00	
II	1.962,00						
III	2.060,00						
IV	2.200,00						
22							
I		1.200				1.200,00	1.200
II		1.310					
III		1.375					
IV		1.470					
23							
I	648,00					648,00	
II							
III							
IV							
24							
I	160.609,19	1.945	4.830			167.384,19	1.200
II	163.636,00	2.115	5.263			171.014,00	
III	168.663,00	2.220	5.525			176.408,00	
CHELTUIELI - TOTAL (rd.25+36+37+40+41)							
I						167.384,19	1.200
II						171.014,00	
III						176.408,00	

CHELTUIELI - TOTAL (rd.25+36+37+40+41)



	Cod rând	Bugetul local	Bugetul instituțiilor publice finanțate din veniturii proprii și subvenții din bugetul local	Bugetul instituțiilor publice finanțate integral din venituri proprii	Bugetul împrumuturilor externe și interne	Bugetul fondurilor externe nerambursabile	Total	Transferuri între bugete (se scad)
	0	1	2	3	4	5	6=1+2+3+4+5	7
A	IV	178.120,00	2.370	5.907			186.397,00	
Cheltuieli curente (rd.26 la rd.35)	25							
	I	137.372,19	1.935	4.830			144.137,19	1.200
	II	140.459,00	2.115	5.263			147.837,00	
	III	143.584,00	2.220	5.525			151.329,00	
	IV	144.427,00	2.370	5.907			152.704,00	
Cheltuieli de personal	26							
	I	66.364,00	650	100			67.114,00	
	II	69.738,00	780	110				
	III	73.092,00	820	116				
	IV	75.438,00	875	125				
Bunuri și servicii	27							
	I	41.166,19	1.285	4.395			46.846,19	
	II	45.748,00	1.335	4.790				
	III	45.657,00	1.400	5.030				
	IV	44.620,00	1.495	5.380				
Dobanzi	28							
	I	13.748,00					13.748,00	
	II	13.128,00						
	III	12.650,00						
	IV	11.720,00						
Subvenții	29							
	I	975,00					975,00	
	II							
	III							
	IV							
Fonduri de rezerva	30							
	I							
	II							
	III							
	IV							
Transferuri între unități ale administrației publice	31							
	I	1.200,00					1.200,00	1.200



Cod rând	Bugetul local	Bugetul instituțiilor publice finanțate din venituri proprii și subvenții din bugetul local	Bugetul instituțiilor publice finanțate integral din venituri proprii	Bugetul împrumuturilor externe și interne	Bugetul fondurilor externe nerambursabile	Total	Transferuri între bugete** (se scad)
0	1	2	3	4	5	6=1+2+3+4+5	7
A	11.388,00					11.388,00	
III	23.118,00					23.118,00	
IV							
38							
I							
II							
III							
IV							
39							
I	8.400,00					8.400,00	
II	10.136,00						
III	11.388,00						
IV	23.118,00						
40							
I							
II							
III							
IV							
41							
I							
II							
III							
IV							
EXCEDENT(+)/DEFICIT(-) ¹⁾ (rd.01-rd.24)	-3.284,00					-3.284,00	
I							
II							
III							
IV							
43	160.609,19	1.945	4.830			167.384,19	
44	23.624,19					23.624,19	
45	23.444,19					23.444,19	
46	180,00					180,00	


RECAPITOLUL

Autoritati publice si actiuni externe

Sectiunea de functionare

Sectiunea de dezvoltare

Cod rând	Bugetul local	Bugetul instituțiilor publice finanțate din venituri proprii și subvenții din bugetul local	Bugetul instituțiilor publice finanțate integral din venituri proprii	Bugetul imprumuturilor externe și interne	Bugetul fondurilor externe nerambursabile	Total 6=1+2+3+4+5	Transferuri între bugete** (se scad)
0	1	2	3	4	5	6=1+2+3+4+5	7
A							
Alte servicii publice generale	462,00					462,00	
Sectiunea de functionare	462,00					462,00	
Sectiunea de dezvoltare							
Tranzacții privind datoria publică și imprumuturi	14.408,00					14.408,00	
Sectiunea de functionare	14.408,00					14.408,00	
Sectiunea de dezvoltare							
Transferuri cu caracter general între diferite nivele ale administrației							
Sectiunea de functionare							
Sectiunea de dezvoltare							
Sectiunea de dezvoltare							
Aparate							
Sectiunea de functionare							
Sectiunea de dezvoltare							
Ordine publica si siguranta nationala	2.507,00					2.507,00	
Sectiunea de functionare	2.207,00					2.207,00	
Sectiunea de dezvoltare	300,00					300,00	
Invatamant	62.329,00		4.830			67.159,00	
Sectiunea de dezvoltare	61.820,00		4.830			66.650,00	
Sectiunea de dezvoltare	509,00					509,00	
Sanatate	1.638,00					1.638,00	
Sectiunea de functionare	1.638,00					1.638,00	
Sectiunea de dezvoltare							
Cultura, recreere si religie	6.110,00					6.110,00	
Sectiunea de functionare	4.830,00					4.830,00	
Sectiunea de dezvoltare	1.280,00					1.280,00	
Asigurari si asistenta sociala	12.200,00	1.945				14.145,00	
Sectiunea de functionare	10.260,00	1.935				12.195,00	
Sectiunea de dezvoltare	1.940,00	10				1.950,00	
Locuinte, servicii si dezvoltare publica	18.347,00					18.347,00	
Sectiunea de functionare	9.500,00					9.500,00	
Sectiunea de dezvoltare	8.847,00					8.847,00	
Protectia mediului	3.569,00					3.569,00	





- mii lei


Cod rând	Bugetul local	Bugetul public finanțate din venituri proprii și subvenții din bugetul local	Bugetul instituțiilor publice finanțate integral din venituri proprii	Bugetul împrumuturilor externe și interne	Bugetul fondurilor externe nerambursabile	Total	Transferuri între bugete (se scad)
0	1	2	3	4	5	6=1+2+3+4+5	7
A							
Sectiunea de functionare	3.500,00					3.500,00	
Sectiunea de dezvoltare	69,00					69,00	
Actiuni generale economice, comerciale si de munca	2.394,00					2.394,00	
Sectiunea de functionare							
Sectiunea de dezvoltare	2.394,00					2.394,00	
Combustibilii si energie	975,00					975,00	
Sectiunea de functionare	975,00					975,00	
Sectiunea de dezvoltare							
Agricultura, silvicultura, piscicultura si vanatoare							
Sectiunea de functionare							
Sectiunea de dezvoltare							
Transporturi	11.515,00					11.515,00	
Sectiunea de functionare	7.200,00					7.200,00	
Sectiunea de dezvoltare	4.315,00					4.315,00	
Alte actiuni economice	531,00					531,00	
Sectiunea de functionare							
Sectiunea de dezvoltare	531,00					531,00	

¹⁾ finanțat din excedentul anilor precedenți

^{*)} Numai restanțe din anii precedenți

^{**)} Se înscriu transferurile de sume dintre bugetele care compun bugetul general centralizat

ORDONATOR PRINCIPAL DE CREDITE
ADMINISTRATOR PUBLIC,
BOGDAN VALENTIN PUSCASU



DIRECTOR ECONOMIC,

STAIUCU DORINA

(Signature)

(Handwritten mark)

ANEXĂ LA HCL nr. 38 din 13.02.2015

BUGETUL LOCAL DETALIAT LA VENITURI PE CAPITOLE ȘI SUBCAPITOLE ȘI LA CHELTUIELI PE CAPITOLE, SUBCAPITOLE ȘI PARAGRAFE
PE ANUL 2015 ȘI ESTIMARI PENTRU ANII 2016-2018

- mii lei -

DENUMIREA INDICATORILOR	Cod rând	Cod indicator	BUGET 2015					PREVEDERI TRIMESTRIALE				Estimari		
			PREVEDERI ANUALE		din care credite bugetare destinate atingerii plăților restante	TRIM.I	TRIM.II	TRIM.III	TRIM.IV	2016	2017	2018		
			TOTAL	Cod indicator										
TOTAL VENITURI (cod 00.02+00.15+00.16+00.17+45.02)	1	00.01	157.325,19	0,00	50.802,70	43.088,00	36.544,00	26.890,49	163.636,00	168.663,00	178.120,00			
VENITURI PROPRII (cod 00.02-11.02-37.02+00.15+00.16)	2	48.02	84.820,00	0,00	29.163,00	23.535,00	20.378,00	11.744,00	91.865,81	93.454,81	101.108,81			
L VENITURI CURENTE (cod 00.03+00.12)	3	00.02	149.707,19	0,00	48.954,70	39.889,00	34.266,00	26.597,49	158.729,00	163.513,00	172.615,00			
A. VENITURI FISCALE (cod 00.04+06.02+00.09+00.10+00.11)	4	00.03	140.398,19	0,00	45.961,70	37.215,00	32.355,00	24.865,49	147.675,19	152.822,19	159.685,19			
A1. IMPOZIT PE VENIT, PROFIT SI CASTIGURI DIN CAPITAL (cod 00.05+00.06+00.07)	5	00.04	44.941,00	0,00	14.150,00	13.517,00	10.723,00	6.551,00	47.521,00	47.815,00	50.782,00			
A1.1. IMPOZIT PE VENIT, PROFIT SI CASTIGURI DIN CAPITAL DE LA PERSOANE JURIDICE (cod 01.02)	6	00.05	2,00	0,00	1,00	0,00	1,00	0,00	0,00	0,00	0,00			
Impozit pe profit	7	01.02	2,00	0,00	1,00	0,00	1,00	0,00	0,00	0,00	0,00			
Impozit pe profit de la agenți economici	8	01.02.01	2,00	0,00	1,00	0,00	1,00	0,00	0,00	0,00	0,00			
A1.2. IMPOZIT PE VENIT, PROFIT, SI CASTIGURI DIN CAPITAL DE LA PERSOANE FIZICE (cod 03.02+04.02)	9	00.06	44.759,00	0,00	14.095,00	13.461,00	10.675,00	6.528,00	47.325,00	47.609,00	50.562,00			
Impozit pe venit	10	03.02	800,00	0,00	240,00	350,00	210,00	0,00	872,00	915,00	980,00			
Impozit pe onorariul avocaților și notarilor publici	11	03.02.17	0,00	0,00	240,00	350,00	210,00	0,00	872,00	915,00	980,00			
Impozit pe veniturile din transferul proprietăților imobiliare din patrimoniul personal	12	03.02.18	800,00	0,00	13.855,00	13.111,00	10.465,00	6.528,00	46.453,00	46.694,00	49.582,00			
Cote și sume defalcate din impozitul pe venit (cod 04.02.01+04.02.04)	13	04.02	43.959,00	0,00	13.765,00	13.111,00	10.465,00	6.528,00	44.884,00	45.100,00	47.988,00			
Cote defalcate din impozitul pe venit	14	04.02.01	43.869,00	0,00	13.765,00	13.111,00	10.465,00	6.528,00	44.884,00	45.100,00	47.988,00			
Suma alocate din cotele defalcate din impozitul pe venit pentru echilibrarea bugetelor locale	15	04.02.04	90,00	0,00	90,00	0,00	0,00	0,00	1.594,00	1.594,00	220,00			
A1.3. ALTE IMPOZITE PE VENIT, PROFIT SI CASTIGURI DIN CAPITAL (cod 05.02)	16	00.07	180,00	0,00	54,00	56,00	47,00	23,00	196,00	206,00	220,00			
Alte impozite pe venit, profit și castiguri din capital	17	05.02	180,00	0,00	54,00	56,00	47,00	23,00	196,00	206,00	220,00			
Alte impozite pe venit, profit și castiguri din capital	18	05.02.50	180,00	0,00	54,00	56,00	47,00	23,00	196,00	206,00	220,00			
A2. IMPOZIT PE SALARII - TOTAL (Restante anii anteriori (06.02.02)	19	06.02	0,00	0,00	0,00	0,00	0,00	0,00	0,00	0,00	0,00			
Cote defalcate din impozitul pe salarii - Restante anii anteriori -	20	06.02.02	0,00	0,00	0,00	0,00	0,00	0,00	0,00	0,00	0,00			
A3. IMPOZITE SI TAXE PE PROPRIETATE (cod 07.02)	21	00.09	20.832,00	0,00	8.638,00	4.468,00	5.606,00	2.120,00	22.703,00	23.837,00	25.507,00			
Impozite și taxe pe proprietate	22	07.02	20.832,00	0,00	8.638,00	4.468,00	5.606,00	2.120,00	22.703,00	23.837,00	25.507,00			
Impozitul și taxa pe clădiri *	23	07.02.01	16.998,00	0,00	7.230,00	4.006,00	4.558,00	1.304,00	18.525,00	19.452,00	20.815,00			
Impozitul și taxa pe teren *	24	07.02.01.01	6.515,00	0,00	3.502,00	2.094,00	3.128,00	715,00	7.100,00	7.455,00	7.980,00			
Impozitul și taxa pe teren de la persoane fizice *	25	07.02.01.02	10.483,00	0,00	1.077,00	257,00	949,00	327,00	3.115,00	3.270,00	3.499,00			
Impozitul și taxa pe teren de la persoane juridice *	26	07.02.02	2.859,00	0,00	1.077,00	555,00	110,00	157,00	1.022,00	1.073,00	1.148,00			
Impozitul și taxa pe teren de la persoane fizice *	27	07.02.02.01	938,00	0,00	469,00	116,00	110,00	157,00	1.022,00	1.073,00	1.148,00			
Impozitul și taxa pe teren de la persoane juridice *	28	07.02.02.02	1.810,00	0,00	608,00	439,00	83,00	102,00	1.022,00	1.073,00	1.148,00			
Impozitul și taxa pe teren din extravilan *	29	07.02.03	829,00	0,00	53,00	24,00	16,00	18,00	120,00	127,00	135,00			
Taxe judiciare de timbru și alte taxe de timbru	30	07.02.50	146,00	0,00	89,00	6,00	6,00	6,00	159,00	167,00	178,00			
Alte impozite și taxe pe proprietate	31	07.02.50	146,00	0,00	89,00	6,00	6,00	6,00	159,00	167,00	178,00			
A4. IMPOZITE SI TAXE PE BUNURI SI SERVICII (cod 11.02+12.02+15.02+16.02)	32	00.10	74.452,19	0,00	23.084,70	19.219,00	15.969,00	16.179,49	77.263,19	80.973,19	83.185,19			
Suma defalcate din TVA	33	11.02	67.613,19	0,00	20.517,70	17.354,00	14.888,00	14.853,49	69.808,19	73.148,19	74.811,19			
Suma defalcate din taxa pe valoarea adăugată pentru finanțarea cheltuielilor descentralizate la nivelul județelor	34	11.02.01	0,00	0,00	0,00	0,00	0,00	0,00	0,00	0,00	0,00			
Suma defalcate din taxa pe valoarea adăugată pentru finanțarea cheltuielilor descentralizate la nivelul comunităților locale, orașelor, municipiilor, sectoarelor și Municipiului București	35	11.02.02	67.045,00	0,00	20.330,00	17.168,00	14.796,00	14.751,00	69.240,00	72.580,00	74.243,00			
Suma defalcate din taxa pe valoarea adăugată pentru sistemele centralizate de producere și distribuție a energiei termice	36	11.02.04	0,00	0,00	0,00	0,00	0,00	0,00	0,00	0,00	0,00			
Suma defalcate din taxa pe valoarea adăugată pentru drumuri	37	11.02.05	0,00	0,00	0,00	0,00	0,00	0,00	0,00	0,00	0,00			
Suma defalcate din taxa pe valoarea adăugată pentru echilibrarea bugetelor locale	38	11.02.06	568,19	0,00	187,70	186,00	92,00	102,49	568,19	568,19	568,19			
Suma defalcate din taxa pe valoarea adăugată pentru finanțarea Programului de dezvoltare a infrastructurii din spațiul rural	39	11.02.07	0,00	0,00	0,00	0,00	0,00	0,00	0,00	0,00	0,00			
Alte impozite și taxe generale pe bunuri și servicii	40	12.02	53,00	0,00	16,00	15,00	11,00	11,00	58,00	60,00	65,00			
Taxe hoteliere	41	12.02.07	53,00	0,00	16,00	15,00	11,00	11,00	58,00	60,00	65,00			
Impozit pe spectacole	42	15.02	43,00	0,00	13,00	12,00	9,00	9,00	47,00	49,00	53,00			
Alte taxe pe servicii specifice	43	15.02.01	43,00	0,00	13,00	12,00	9,00	9,00	47,00	49,00	53,00			
Alte taxe pe servicii specifice	44	15.02.50	0,00	0,00	0,00	0,00	0,00	0,00	0,00	0,00	0,00			
Taxe pe utilizarea bunurilor, autorizarea utilizării bunurilor sau pe desfășurarea de activități	45	16.02	6.743,00	0,00	2.538,00	1.838,00	1.061,00	1.306,00	7.350,00	7.716,00	8.256,00			
Impozit pe mijloacele de transport	46	16.02.02	6.016,00	0,00	2.338,00	1.575,00	923,00	1.180,00	6.558,00	6.885,00	7.366,00			

DENUMIREA INDICATORILOR

Cod rând	Cod indicator	FINANȚAR ABURALE					FAVORABIL TRIMESTRIALE				2016	2017	2018
		TOTAL	din care credite bugetare destinate atingerii platilor restante	TRIM.I	TRIM.II	TRIM.III	TRIM.IV						
47	16.02.02.01	3.316,00		1.375,00	974,00	495,00	472,00	3.615,00	3.795,00	4.060,00			
48	16.02.02.02	2.700,00		963,00	601,00	428,00	708,00	2.943,00	3.090,00	3.306,00			
49	16.02.03	704,00		188,00	256,00	134,00	126,00	767,00	805,00	862,00			
50	16.02.50	23,00		12,00	7,00	4,00	0,00	25,00	26,00	28,00			
51	00.11	173,00	0,00	89,00	11,00	57,00	16,00	188,00	197,00	212,00			
52	18.02	173,00	0,00	89,00	11,00	57,00	16,00	188,00	197,00	212,00			
53	18.02.50	173,00	0,00	89,00	11,00	57,00	16,00	188,00	197,00	212,00			
54	00.12	9.309,00	0,00	2.993,00	2.674,00	1.911,00	1.731,00	11.053,81	10.690,81	12.928,81			
55	00.13	2.440,00	0,00	464,00	812,00	690,00	474,00	3.567,81	2.832,81	4.518,81			
56	30.02	2.440,00	0,00	464,00	812,00	690,00	474,00	3.567,81	2.832,81	4.518,81			
57	30.02.01	0,00		X	X	X	X	X	X	X			
58	30.02.03	0,00	X	X	X	X	X	X	X	X			
59	30.02.05	2.440,00	0,00	464,00	812,00	690,00	474,00	3.567,81	2.832,81	4.518,81			
60	30.02.05.30	2.440,00	0,00	464,00	812,00	690,00	474,00	3.567,81	2.832,81	4.518,81			
61	30.02.08	0,00	0,00	0,00	0,00	0,00	0,00	0,00	0,00	0,00			
62	30.02.08.02	0,00											
63	30.02.08.03	0,00											
64	30.02.50	0,00											
65	31.02	0,00	0,00	0,00	0,00	0,00	0,00	0,00	0,00	0,00			
66	31.02.03	0,00											
67	00.14	6.869,00	0,00	2.529,00	1.862,00	1.221,00	1.257,00	7.486,00	7.858,00	8.410,00			
68	33.02	559,00	0,00	152,00	152,00	101,00	154,00	609,00	640,00	684,00			
69	33.02.08	205,00		60,00	51,00	40,00	54,00	235,00	235,00	251,00			
70	33.02.10	350,00		90,00	100,00	60,00	100,00	382,00	400,00	428,00			
71	33.02.12	3,00		1,00	1,00	1,00	1,00	3,00	4,00	4,00			
72	33.02.24	0,00											
73	33.02.27	0,00											
74	33.02.28	1,00		1,00				1,00	1,00	1,00			
75	33.02.50	0,00											
76	34.02	756,00	0,00	226,00	227,00	151,00	152,00	824,00	865,00	925,00			
77	34.02.02	756,00		226,00	227,00	151,00	152,00	824,00	865,00	925,00			
78	34.02.50	0,00											
79	35.02	3.064,00	0,00	918,00	921,00	615,00	610,00	3.340,00	3.505,00	3.752,00			
80	35.02.01	2.775,00	0,00	833,00	835,00	555,00	552,00	3.025,00	3.175,00	3.398,00			
81	35.02.01.02	2.775,00		833,00	835,00	555,00	552,00	3.025,00	3.175,00	3.398,00			
82	35.02.02	0,00											
83	35.02.03	0,00											
84	35.02.50	289,00		85,00	86,00	60,00	58,00	315,00	330,00	354,00			
85	36.02	2.490,00	0,00	1.231,00	562,00	354,00	341,00	2.713,00	2.848,00	3.049,00			
86	36.02.01	0,00											
87	36.02.05	228,00		68,00	68,00	46,00	46,00	248,00	260,00	279,00			
88	36.02.06	2.090,00		1.115,00	441,00	264,00	270,00	2.278,00	2.392,00	2.560,00			
89	36.02.07	0,00											
90	36.02.08	0,00	X	X	X	X	X	X	X	X			
91	36.02.11	0,00											
92	36.02.14	0,00											
93	36.02.22	0,00											
94	36.02.23	0,00											
95	36.02.50	172,00	0,00	50,00	53,00	44,00	25,00	187,00	196,00	210,00			
96	37.02	0,00	0,00	0,00	0,00	0,00	0,00	0,00	0,00	0,00			
97	37.02.01	0,00											
98	37.02.03	-11.263,00		-4.486,00	-2.785,00	-2.128,00	-1.864,00	-12.193,00	-13.210,00	-10.019,00			
99	37.02.04	11.263,00		4.486,00	2.785,00	2.128,00	1.864,00	12.193,00	13.210,00	10.019,00			
100	37.02.05	0,00											
101	37.02.50	0,00											
102	00.15	2.725,00	0,00	726,00	1.000,00	1.000,00	0,00	2.945,00	3.090,00	3.305,00			
103	39.02	2.725,00	0,00	726,00	1.000,00	1.000,00	0,00	2.945,00	3.090,00	3.305,00			
104	39.02.01	0,00											
105	39.02.03	9,00		9,00				0,00	0,00	0,00			
106	39.02.04	0,00											
107	39.02.07	17,00		17,00				0,00	0,00	0,00			

DENUMIREA INDICATORILOR

TRIMESTRII TRIMESTRIALE

Cod rând	Cod indicator	TOTAL	din care credite bugetare destinate stingerii plăților restante	TRIMESTRII TRIMESTRIALE				2018		
				TRIM.I	TRIM.II	TRIM.III	TRIM.IV			
108	39.02.10	2.700,00		700,00	1.000,00	1.000,00		2.945,00	3.090,00	3.305,00
109	00.16	0,00	0,00	0,00	0,00	0,00	0,00	0,00	0,00	0,00
110	40.02	0,00	0,00	0,00	0,00	0,00	0,00	0,00	0,00	0,00
111	40.02.06	0,00								
112	40.02.07	0,00								
113	40.02.10	0,00								
114	40.02.11	0,00								
115	40.02.13	0,00								
116	40.02.14	0,00								
117	40.02.16	0,00								
118	40.02.50	0,00								
119	41.02	0,00	0,00	0,00	0,00	0,00	0,00	0,00	0,00	0,00
120	41.02.05	0,00								
121	00.17	4.244,00	0,00	922,00	1.751,00	1.278,00	293,00	1.962,00	2.064,00	2.200,00
122	00.18	4.244,00	0,00	922,00	1.751,00	1.278,00	293,00	1.962,00	2.060,00	2.200,00
123	42.02	4.244,00	0,00	922,00	1.751,00	1.278,00	293,00	1.962,00	2.060,00	2.200,00
124	42.02.01	0,00								
125	42.02.05	0,00								
126	42.02.09	0,00	0,00	0,00	0,00	0,00	0,00	0,00	0,00	0,00
127	42.02.09.01	0,00								
128	42.02.09.02	0,00								
129	42.02.09.03	0,00								
130	42.02.10	0,00								
131	42.02.12	0,00								
132	42.02.14	200,00		200,00				0,00	0,00	0,00
133	42.02.15	0,00								
134	42.02.16	0,00	0,00	0,00	0,00	0,00	0,00	0,00	0,00	0,00
135	42.02.16.01	0,00								
136	42.02.16.02	0,00								
137	42.02.16.03	0,00								
138	42.02.17	0,00								
139	42.02.18	0,00								
140	42.02.18.01	0,00								
141	42.02.18.02	0,00								
142	42.02.18.03	0,00								
143	42.02.19	0,00								
144	42.02.20	335,00		75,00	150,00	110,00		0,00	0,00	0,00
145	42.02.21	0,00								
146	42.02.28	0,00								
147	42.02.29	0,00								
148	42.02.32	0,00								
149	42.02.33	0,00								
150	42.02.34	190,00		90,00	30,00			207,00	218,00	230,00
151	42.02.35	0,00								
152	42.02.36	0,00								
153	42.02.37	0,00								
154	42.02.40	0,00								

III. OPERAȚIUNI FINANCIARE (cod 40.02 + 41.02)

Incasări din rambursarea împrumuturilor acordate

Incasări din rambursarea împrumuturilor pentru înființarea unor instituții și servicii publice de interes local sau a unor activități finanțate integral din venituri proprii

Incasări din rambursarea microcreditelor de la persoane fizice și juridice

Împrumuturi temporare din trezoreria statului

Sume din excedentul anului precedent pentru acoperirea golurilor temporare de casă

Sume din excedentul anului precedent pentru acoperirea golurilor temporare de casă ale secțiunii de

Sume din excedentul bugetului local utilizate pentru finanțarea cheltuielilor secțiunii de dezvoltare

Sume primite în cadrul mecanismului decontării cererilor de plată

Incasări din rambursarea altor împrumuturi acordate

Alte operațiuni financiare

Disponibilități rezervate pentru plăți ale unităților de învățământ special și a altor instituții publice de pe

SUBVENȚII (cod 00.18)

SUBVENȚII DE LA ALTE NIVELE ALE ADMINISTRAȚIEI PUBLICE (cod 42.02+43.02)

Subvenții de la bugetul de stat (cod 42.02.01+42.02.05+42.02.09+42.02.10+42.02.12 la

42.02.21+42.02.28+42.02.29+42.02.32 la 42.02.36+42.02.40 la 42.02.42+42.02.44 la

42.02.46+42.02.51+42.02.52+42.02.55+42.02.57+42.02.58+42.02.59)

Rețehnologizarea centrelor termice și electrice de termoficare

Planuri și regulamente de urbanism

Finanțarea programului de pietruire a drumurilor comunale și alimentare cu apă a satelor

Finanțarea subprogramului privind pietruirea, reabilitarea, modernizarea și/sau astăutarea drumurilor de interes local clasale

Finanțarea subprogramului privind alimentarea cu apă a satelor

Finanțarea subprogramului privind canalizarea și epurarea apelor uzate

Finanțarea acțiunilor privind reducerea riscului seismic al construcțiilor existente cu destinație de locuință

Subvenții pentru reabilitarea termică a clădirilor de locuit

Subvenții pentru finanțarea cheltuielilor de capital ale instituțiilor de învățământ preuniversitar de stat

Subvenții primite din Fondul Național de Dezvoltare

Subvenții de la bugetul de stat către bugetele locale pentru finanțarea investițiilor în sănătate (cod

42.02.16.01+42.02.16.02+42.02.16.03)

Subvenții de la bugetul de stat către bugetele locale pentru finanțarea aparatului medical și

echipamentelor de comunicații în urgență în sănătate

Subvenții de la bugetul de stat către bugetele locale pentru finanțarea reparațiilor capitale în

sănătate

Subvenții de la bugetul de stat către bugetele locale pentru finanțarea altor investiții în sănătate

Subvenții pentru finalizarea lucrărilor de construcție a asezămintelor culturale

Subvenții din veniturile proprii ale Ministerului Sănătății către bugetele locale pentru finanțarea

Subvenții din veniturile proprii ale Ministerului Sănătății către bugetele locale pentru finanțarea

aparaturii medicale și echipamentelor de comunicații în urgență în sănătate

Subvenții din veniturile proprii ale Ministerului Sănătății către bugetele locale pentru finanțarea

reparațiilor capitale în sănătate

Subvenții din veniturile proprii ale Ministerului Sănătății către bugetele locale pentru finanțarea

altor investiții în sănătate

Subvenții de la bugetul de stat pt finanțarea progr. multianual de asistență tehnică pt proiecte de

investiții publice finanțate prin POR

Subvenții de la bugetul de stat către bugetele locale necesare susinerii derulării proiectelor finanțate

din FEN postaderare

Finanțarea drepturilor acordate persoanelor cu handicap

Subvenții primite din Fondul de intervenție

Finanțarea lucrărilor de cadastru imobiliar

Subvenții pentru compensarea creșterilor neprevizionate ale prețurilor la combustibili

Sprânj financiar pentru constituirea familiei

Subvenții alături pt încălzirea locuinței

Subvenții din bugetul de stat pentru finanțarea unităților de asistență medico-socială

Subvenții pt acordarea trusoului pt nou născuți

Subvenții de la bugetul de stat către bugetele locale pentru finanțarea programelor de electrificare

Subvenții de la bugetul de stat către bugetele locale pentru realizarea obiectivelor de investiții

DENUMIREA INDICATORILOR	Cod rând	Cod indicator	PREVEDERI ANUALE		PREVEDERI TRIMESTRIALE				2016	2017	2018
			TOTAL	din care credite bugetare destinate singurii platilor restante	TRIM.I	TRIM.II	TRIM.III	TRIM.IV			
Subvenții din bugetul de stat pentru finanțarea sănătății	155	42.02.41	1.610,00		477,00	492,00	418,00	223,00	1.842,00	1.970,00	
Sume primite de la administrațiile locale în cadrul programelor FECA implementate de FECA	156	42.02.42	0,00								
Subvenții din bugetul de stat pentru finanțarea camerelor agricole	157	42.02.44	0,00								
Sume primite de la administrațiile locale în cadrul programelor finanțate din Fondul Social European	158	42.02.45	0,00								
Subvenții de la bugetul de stat către bugetele locale pentru achitarea obligatiilor restante ale centrelor de termoficare	159	42.02.46	0,00								
Subvenții primite de la bugetul de stat pentru finanțarea unor programe de interes național (42.02.51.01+42.02.51.02)	160	42.02.51	0,00	0,00	0,00	0,00	0,00	0,00	0,00	0,00	
Subvenții primite de la bugetul de stat pentru finanțarea unor programe de interes național, destinate secțiunii de funcționare a bugetului local	161	42.02.51.01	0,00								
Subvenții primite de la bugetul de stat pentru finanțarea unor programe de interes național, destinate secțiunii de dezvoltare a bugetului local	162	42.02.51.02	0,00								
Subvenții primite de la bugetul de stat pentru finanțarea investițiilor pentru instituiții publice de asistență socială și unități de asistență medico-socială	163	42.02.52	0,00								
Subvenții pentru sprijinirea construirii de locuințe	164	42.02.54	0,00								
Subvenții pentru finanțarea locuințelor sociale	165	42.02.55	0,00								
Finanțarea subprogramului Modernizarea satului românesc	166	42.02.57	0,00								
Finanțarea subprogramului Regenerarea urbană a municipiilor și orașelor	167	42.02.58	0,00								
Finanțarea subprogramului Infrastructură la nivel județean	168	42.02.59	0,00								
Sume alocate din bugetul de stat aferente corecțiilor financiare	169	42.02.62	1.909,00		80,00	1.079,00	750,00	0,00	0,00	0,00	
Subvenții de la bugetul de stat pentru plata arrierelor	170	42.02.63	0,00	0,00	0,00	0,00	0,00	0,00	0,00	0,00	
Subvenții de la bugetul de stat pentru plata arrierelor, destinate secțiunii de funcționare	171	42.02.63.01	0,00								
Subvenții de la bugetul de stat pentru plata arrierelor, destinate secțiunii de dezvoltare	172	42.02.63.02	0,00								
Subvenții de la bugetul de stat pentru finanțarea cheltuielilor urgente specifice sezonului rece, destinate secțiunii de funcționare	173	42.02.64	0,00								
Finanțarea Programului Național de Dezvoltare Locală	174	42.02.65	0,00								
Subvenții din bugetul de stat sociale conform contractelor încheiate cu direcțiile de sănătate publică	175	42.02.66	0,00								
Subvenții de la alte administrații (cod 43.02.01+43.02.04+43.02.07+43.02.08)	176	43.02	0,00	0,00	0,00	0,00	0,00	0,00	0,00	0,00	
Subvenții primite de la bugetele consiliilor județene pentru protecția copilului	177	43.02.01	0,00								
Subvenții de la bugetul de stat (șomaj) către bugetele locale, pentru finanțarea programelor pentru ocuparea temporară a forței de muncă și subvenționarea locurilor de muncă	178	43.02.04	0,00								
Subvenții primite de la alte bugete locale pentru instituțiile de asistență socială pentru persoanele cu handicap	179	43.02.07	0,00								
Subvenții primite de la bugetele consiliilor locale și județene pentru ajutoare în situații de extremă dificultate	180	43.02.08	0,00								
Alte subvenții primite de la administrația centrală pentru finanțarea unor activități	181	43.02.20	0,00								
Sume primite de la UE în contul platilor efectuate (cod 45.02.01 la 45.02.05 + 45.02.07 + 45.02.08 + 42.02.15 + 42.02.16)	182	45.02	648,00	0,00	200,00	448,00	0,00	0,00	0,00	0,00	
Fondul European de Dezvoltare Regională	183	45.02.01	648,00	0,00	200,00	448,00	0,00	0,00	0,00	0,00	
Sume primite în contul platilor efectuate în anul curent	184	45.02.01.01	48,00			48,00					
Sume primite în contul platilor efectuate în anii anteriori	185	45.02.01.02	600,00		200,00	400,00					
Prerifantari	186	45.02.01.03	0,00								
Fondul Social European	187	45.02.02	0,00	0,00	0,00	0,00	0,00	0,00	0,00	0,00	
Sume primite în contul platilor efectuate în anul curent	188	45.02.02.01	0,00								
Sume primite în contul platilor efectuate în anii anteriori	189	45.02.02.02	0,00								
Prerifantari	190	45.02.02.03	0,00								
Fondul de Coeziune	191	45.02.03	0,00								
Fondul European Agricol de Dezvoltare Rurală	192	45.02.04	0,00								
Fondul European de Pescuit	193	45.02.05	0,00								
Instrumentul de Asistență pentru Preederare	194	45.02.07	0,00								
Instrumentul European de Vecinătate și Parteneriat	195	45.02.08	0,00								
Programe comunitare finanțate în perioada 2007-2013	196	45.02.15	0,00								
Alte facilități și instrumente postaderare	197	45.02.16	0,00								
Mecanismul financiar SEE	198	45.02.17	0,00	0,00	0,00	0,00	0,00	0,00	0,00	0,00	
Sume primite în contul platilor efectuate în anul curent	199	45.02.17.01	0,00								

DENUMIREA INDICATORILOR

Cod rând	Cod indicator	Denumirea indicatorilor	FAZECUENI I NUNMIS I RUALE					2016	2017	2018
			TOTAL	TRIM.I	TRIM.II	TRIM.III	TRIM.IV			
317	57.02.04	Tichete cadou acordate pentru cheltuieli sociale	0,00	0,00	0,00	0,00	0,00	0,00	0,00	
318	59	TITLUL IX ALTE CHELTUIELI	470,00	470,00	0,00	0,00	0,00	0,00	0,00	
319	59.17	Despagubiri civile	470,00	470,00	0,00	0,00	0,00	0,00	0,00	
320	70	CHELTUIELI DE CAPITAL	180,00	160,00	20,00	0,00	55,00	57,00	60,00	
321	71	TITLUL X ACTIVE NEFINANCIARE	180,00	160,00	20,00	0,00	55,00	57,00	60,00	
322	71.01	Active fixe	180,00	160,00	20,00	0,00	55,00	57,00	60,00	
323	71.01.01	Construcții	0,00	0,00	0,00	0,00	0,00	0,00	0,00	
324	71.01.02	Mașini, echipamente și mijloace de transport	130,00	130,00	0,00	0,00	0,00	0,00	0,00	
325	71.01.03	Mobilier, aparatură birotică și alte active corporale	0,00	0,00	0,00	0,00	0,00	0,00	0,00	
326	71.01.30	Alte active fixe	50,00	30,00	20,00	0,00	55,00	57,00	60,00	
327	71.03	Reparații capitale aferente activelor fixe	0,00	0,00	0,00	0,00	0,00	0,00	0,00	
328	72	TITLUL XI ACTIVE FINANCIARE	0,00	0,00	0,00	0,00	0,00	0,00	0,00	
329	72.01	Active financiare	0,00	0,00	0,00	0,00	0,00	0,00	0,00	
330	72.01.01	Participare la capitalul social al societăților comerciale	0,00	0,00	0,00	0,00	0,00	0,00	0,00	
331	72.01.02	Contribuții la constituirea de asociații de dezvoltare intercomunitară	0,00	0,00	0,00	0,00	0,00	0,00	0,00	
332	79	OPERATIUNI FINANCIARE	8.400,00	2.100,00	2.100,00	2.100,00	9.999,00	10.839,00	22.569,00	
333	81	TITLUL XIII RAMBURSARI DE CREDITE	8.400,00	2.100,00	2.100,00	2.100,00	9.999,00	10.839,00	22.569,00	
334	81.01	Rambursari de credite externe	0,00	0,00	0,00	0,00	0,00	0,00	0,00	
335	81.02	Rambursari de credite interne	8.400,00	2.100,00	2.100,00	2.100,00	9.999,00	10.839,00	22.569,00	
336	84	TITLUL XVII PLATI EFECTUATE IN ANII PRECEDENTI SI RECUPERATE IN ANUL CURENT	0,00	0,00	0,00	0,00	0,00	0,00	0,00	
337	85.01	Plati efectuate in anii precedenti si recuperate in anul curent	0,00	0,00	0,00	0,00	0,00	0,00	0,00	
338	85.01.01	Plati efectuate in anii precedenti si recuperate in anul curent - SF	0,00	0,00	0,00	0,00	0,00	0,00	0,00	
339	85.01.02	Plati efectuate in anii precedenti si recuperate in anul curent - SD	0,00	0,00	0,00	0,00	0,00	0,00	0,00	
340		Din total capital:								
341	51.02.01	Autorități executive și legislative	23.624,19	7.745,70	6.190,00	5.640,00	4.048,49	23.494,00	36.073,00	
342	51.02.01.03	Autorități executive	23.624,19	7.745,70	6.190,00	5.640,00	4.048,49	23.494,00	36.073,00	
343										
344	54.02	Alte servicii publice generale (cod 54.02.05 la 54.02.07+54.02.10+54.02.50)	462,00	196,00	116,00	97,00	54,00	471,00	501,00	
345	01	CHELTUIELI CURENTE	462,00	196,00	116,00	97,00	54,00	471,00	501,00	
346	10	TITLUL I CHELTUIELI DE PERSONAL	320,00	96,00	99,00	83,00	760,00	365,00	390,00	
347	20	TITLUL II BUNURI SI SERVICII	121,00	79,00	16,00	14,00	365,00	66,00	73,00	
348	60	TITLUL V FONDURI DE REZERVA	0,00	0,00	0,00	0,00	0,00	0,00	0,00	
349	60.04	Fond de rezerva bugetara la dispozitia autoritatilor locale	0,00	0,00	0,00	0,00	0,00	0,00	0,00	
350	51	TITLUL VI TRANSFERURI INTRE UNITATI ALE ADMINISTRATIEI PUBLICE	0,00	0,00	0,00	0,00	0,00	0,00	0,00	
351	51.01	Transferuri curente	0,00	0,00	0,00	0,00	0,00	0,00	0,00	
352	51.01.01	Transferuri către instituții publice	0,00	0,00	0,00	0,00	0,00	0,00	0,00	
353	51.01.24	Transferuri din bugetele consiliilor locale și județene pentru acordarea unor ajutoare către unitățile administrativ-teritoriale în situații de extremă dificultate	0,00	0,00	0,00	0,00	0,00	0,00	0,00	
354	65	TITLUL VII ALTE TRANSFERURI	0,00	0,00	0,00	0,00	0,00	0,00	0,00	
355	65.01	A. Transferuri interne	0,00	0,00	0,00	0,00	0,00	0,00	0,00	
356	55.01.03	Programe cu finanțare rambursabilă	0,00	0,00	0,00	0,00	0,00	0,00	0,00	
357	55.01.08	Programe PHARE și alte programe cu finanțare nerambursabilă	0,00	0,00	0,00	0,00	0,00	0,00	0,00	
358	55.01.13	Programe de dezvoltare	0,00	0,00	0,00	0,00	0,00	0,00	0,00	
359	55.01.18	Alte transferuri curente interne	0,00	0,00	0,00	0,00	0,00	0,00	0,00	
360	57	TITLUL VIII ASISTENȚA SOCIALĂ (cod 57.01+57.02)	21,00	21,00	0,00	0,00	38,00	38,00	38,00	
361	57.02	Ajutoare sociale (cod 57.02.03+57.02.04)	21,00	21,00	0,00	0,00	38,00	38,00	38,00	
362	57.02.01	Ajutoare sociale în numerar	0,00	0,00	0,00	0,00	0,00	0,00	0,00	
363	57.02.03	Ajutoare sociale în natură	0,00	0,00	0,00	0,00	0,00	0,00	0,00	
364	57.02.04	Tichete cadou acordate pentru cheltuieli sociale	0,00	0,00	0,00	0,00	0,00	0,00	0,00	
365	71	CHELTUIELI DE CAPITAL	0,00	0,00	0,00	0,00	0,00	0,00	0,00	
366	71.01	TITLUL X ACTIVE NEFINANCIARE	0,00	0,00	0,00	0,00	0,00	0,00	0,00	
367	71.01.01	Active fixe	0,00	0,00	0,00	0,00	0,00	0,00	0,00	
368	71.01.02	Construcții	0,00	0,00	0,00	0,00	0,00	0,00	0,00	
369	71.01.03	Mașini, echipamente și mijloace de transport	0,00	0,00	0,00	0,00	0,00	0,00	0,00	
370	71.01.30	Mobilier, aparatură birotică și alte active corporale	0,00	0,00	0,00	0,00	0,00	0,00	0,00	
371	71.03	Alte active fixe	0,00	0,00	0,00	0,00	0,00	0,00	0,00	
372	79	Reparații capitale aferente activelor fixe	0,00	0,00	0,00	0,00	0,00	0,00	0,00	
373	81	OPERATIUNI FINANCIARE	0,00	0,00	0,00	0,00	0,00	0,00	0,00	
374	81.01	TITLUL XIII RAMBURSARI DE CREDITE	0,00	0,00	0,00	0,00	0,00	0,00	0,00	
375	81.02	Rambursari de credite externe	0,00	0,00	0,00	0,00	0,00	0,00	0,00	
376	84	Rambursari de credite interne	0,00	0,00	0,00	0,00	0,00	0,00	0,00	
		TITLUL XVII PLATI EFECTUATE IN ANII PRECEDENTI SI RECUPERATE IN ANUL CURENT								

DENUMIREA INDICATORILOR

PREVEDERI FINANCIARE

Cod rând	Cod indicator	TOTAL	PREVEDERI FINANCIARE				2016	2017	2018
			TRIM.I	TRIM.II	TRIM.III	TRIM.IV			
			din care credite bugetare destinate stingerii platilor restante						
563	59.20	1.000,00	300,00	300,00	200,00	200,00	1.080,00	1.145,00	1.225,00
564	59.22	1.000,00	200,00	300,00	300,00	200,00	1.080,00	1.145,00	1.225,00
565	70	1.280,00	352,00	350,00	350,00	228,00	1.107,00	1.160,00	645,00
566	71	1.280,00	352,00	350,00	350,00	228,00	1.107,00	1.160,00	645,00
567	71.01	1.280,00	352,00	350,00	350,00	228,00	1.107,00	1.160,00	645,00
568	71.01.01	0,00	0,00	0,00	0,00	0,00	0,00	0,00	0,00
569	71.01.02	0,00	0,00	0,00	0,00	0,00	0,00	0,00	0,00
570	71.01.03	0,00	0,00	0,00	0,00	0,00	0,00	0,00	0,00
571	71.01.30	1.280,00	352,00	350,00	350,00	228,00	1.107,00	1.160,00	645,00
572	71.03	0,00	0,00	0,00	0,00	0,00	0,00	0,00	0,00
573	79	0,00	0,00	0,00	0,00	0,00	0,00	0,00	0,00
574	81	0,00	0,00	0,00	0,00	0,00	0,00	0,00	0,00
575	81.01	0,00	0,00	0,00	0,00	0,00	0,00	0,00	0,00
576	81.02	0,00	0,00	0,00	0,00	0,00	0,00	0,00	0,00
577	81.04	0,00	0,00	0,00	0,00	0,00	0,00	0,00	0,00
578	84	0,00	0,00	0,00	0,00	0,00	0,00	0,00	0,00
579	85.01	0,00	0,00	0,00	0,00	0,00	0,00	0,00	0,00
580	85.01.01	0,00	0,00	0,00	0,00	0,00	0,00	0,00	0,00
581	85.01.02	0,00	0,00	0,00	0,00	0,00	0,00	0,00	0,00
582									
583	67.02.03	82,00	82,00	0,00	0,00	0,00	90,00	95,00	102,00
584	67.02.03.02	0,00							
585	67.02.03.03	0,00							
586	67.02.03.04	0,00							
587	67.02.03.05	0,00							
588	67.02.03.06	0,00							
589	67.02.03.07	0,00							
590	67.02.03.08	0,00							
591	67.02.03.12	82,00	82,00	0,00	0,00	0,00	90,00	95,00	102,00
592	67.02.03.30	0,00							
593	67.02.05	3.000,00	700,00	1.100,00	900,00	300,00	3.270,00	3.435,00	3.675,00
594	67.02.05.01	1.000,00	300,00	300,00	200,00	200,00	1.090,00	1.145,00	1.225,00
595	67.02.05.02	0,00							
596	67.02.05.03	2.000,00	400,00				2.180,00	2.290,00	2.450,00
597	67.02.06	0,00							
598	67.02.50	3.028,00	850,00	950,00	750,00	478,00	3.149,00	3.709,00	3.334,00
599									
600	68.02	12.200,00	5.145,00	3.192,00	2.458,00	1.405,00	10.643,00	10.898,00	11.228,00
601	01	12.200,00	5.145,00	3.192,00	2.458,00	1.405,00	10.643,00	10.898,00	11.228,00
602	10	2.880,00	865,00	892,00	748,00	375,00	3.006,00	3.095,00	3.206,00
603	20	1.250,00	390,00	340,00	275,00	245,00	1.366,00	1.430,00	1.632,00
604	51	1.200,00	570,00	570,00	60,00	0,00	1.310,00	1.375,00	1.470,00
605	51.01	1.200,00	570,00	570,00	60,00	0,00	1.310,00	1.375,00	1.470,00
606	51.01.01	1.200,00	570,00	570,00	60,00	0,00	1.310,00	1.375,00	1.470,00
607	55	0,00	0,00	0,00	0,00	0,00	0,00	0,00	0,00
608	55.01	0,00	0,00	0,00	0,00	0,00	0,00	0,00	0,00
609	55.01.03	0,00	0,00	0,00	0,00	0,00	0,00	0,00	0,00
610	55.01.08	0,00	0,00	0,00	0,00	0,00	0,00	0,00	0,00
611	55.01.18	0,00	0,00	0,00	0,00	0,00	0,00	0,00	0,00
612	56	1.940,00	1.940,00	0,00	0,00	0,00	0,00	0,00	0,00
613	56.01	0,00	0,00	0,00	0,00	0,00	0,00	0,00	0,00
614	56.01.01	0,00	0,00	0,00	0,00	0,00	0,00	0,00	0,00
615	56.01.02	0,00	0,00	0,00	0,00	0,00	0,00	0,00	0,00
616	56.01.03	0,00	0,00	0,00	0,00	0,00	0,00	0,00	0,00
617	56.02	1.940,00	1.940,00	0,00	0,00	0,00	0,00	0,00	0,00
618	56.02.01	1.940,00	1.940,00	0,00	0,00	0,00	0,00	0,00	0,00
619	56.02.02	0,00	0,00	0,00	0,00	0,00	0,00	0,00	0,00
620	56.02.03	0,00	0,00	0,00	0,00	0,00	0,00	0,00	0,00
621	57	4.930,00	1.380,00	1.390,00	1.375,00	785,00	4.962,00	4.998,00	5.020,00
622	57.02	4.930,00	1.380,00	1.390,00	1.375,00	785,00	4.962,00	4.998,00	5.020,00
623	57.02.01	4.930,00	1.380,00	1.390,00	1.375,00	785,00	4.962,00	4.998,00	5.020,00

DENUMIREA INDICATORILOR

PERIOADA TRIMESTRIALE

Cod rând	Cod Indicator	TOTAL	PERIOADA TRIMESTRIALE				2016	2017	2018
			TRIM.I	TRIM.II	TRIM.III	TRIM.IV			
624	57.02.02	0,00	0,00	0,00	0,00	0,00	0,00	0,00	
625	57.02.03	0,00	0,00	0,00	0,00	0,00	0,00	0,00	
626	57.02.04	0,00	0,00	0,00	0,00	0,00	0,00	0,00	
627	59	0,00	0,00	0,00	0,00	0,00	0,00	0,00	
628	59.11	0,00	0,00	0,00	0,00	0,00	0,00	0,00	
629	70	0,00	0,00	0,00	0,00	0,00	0,00	0,00	
630	71	0,00	0,00	0,00	0,00	0,00	0,00	0,00	
631	71.01	0,00	0,00	0,00	0,00	0,00	0,00	0,00	
632	71.01.01	0,00	0,00	0,00	0,00	0,00	0,00	0,00	
633	71.01.02	0,00	0,00	0,00	0,00	0,00	0,00	0,00	
634	71.01.03	0,00	0,00	0,00	0,00	0,00	0,00	0,00	
635	71.01.30	0,00	0,00	0,00	0,00	0,00	0,00	0,00	
636	71.03	0,00	0,00	0,00	0,00	0,00	0,00	0,00	
637	72	0,00	0,00	0,00	0,00	0,00	0,00	0,00	
638	72.01	0,00	0,00	0,00	0,00	0,00	0,00	0,00	
639	72.01.02	0,00	0,00	0,00	0,00	0,00	0,00	0,00	
640	79	0,00	0,00	0,00	0,00	0,00	0,00	0,00	
641	81	0,00	0,00	0,00	0,00	0,00	0,00	0,00	
642	81.02	0,00	0,00	0,00	0,00	0,00	0,00	0,00	
643	84	0,00	0,00	0,00	0,00	0,00	0,00	0,00	
644	85.01	0,00	0,00	0,00	0,00	0,00	0,00	0,00	
645	85.01.01	0,00	0,00	0,00	0,00	0,00	0,00	0,00	
646	85.01.02	0,00	0,00	0,00	0,00	0,00	0,00	0,00	
647									
648	68.02.04	1.200,00	570,00	60,00	0,00	1.310,00	1.375,00	1.470,00	
649	68.02.05	6.300,00	1.760,00	1.790,00	905,00	6.326,00	6.370,00	6.386,00	
650	68.02.05.02	6.300,00	1.760,00	1.790,00	905,00	6.326,00	6.370,00	6.386,00	
651	68.02.06	0,00	0,00	0,00	0,00	0,00	0,00	0,00	
652	68.02.10	0,00	0,00	0,00	0,00	0,00	0,00	0,00	
653	68.02.11	1.980,00	585,00	0,00	0,00	2.160,00	2.265,00	2.425,00	
654	68.02.12	0,00	0,00	0,00	0,00	0,00	0,00	0,00	
655	68.02.15	230,00	100,00	0,00	0,00	247,00	258,00	270,00	
656	68.02.15.01	230,00	100,00	0,00	0,00	247,00	258,00	270,00	
657	68.02.15.02	0,00	0,00	0,00	0,00	0,00	0,00	0,00	
658	68.02.50	2.490,00	160,00	100,00	100,00	600,00	630,00	675,00	
659	68.02.50.50	2.490,00	160,00	100,00	100,00	600,00	630,00	675,00	
660									
661	69.02	21.916,00	7.679,00	5.685,00	3.007,00	21.812,00	22.905,00	22.200,00	
662	70.02	18.347,00	6.660,00	4.665,00	2.497,00	18.000,00	18.900,00	17.915,00	
663	01	9.500,00	4.160,00	2.035,00	1.045,00	10.355,00	10.875,00	11.630,00	
664	10	0,00	0,00	0,00	0,00	0,00	0,00	0,00	
665	20	9.500,00	4.160,00	2.035,00	1.045,00	10.355,00	10.875,00	11.630,00	
666	51	0,00	0,00	0,00	0,00	0,00	0,00	0,00	
667	51.01	0,00	0,00	0,00	0,00	0,00	0,00	0,00	
668	51.01.01	0,00	0,00	0,00	0,00	0,00	0,00	0,00	
669	55	0,00	0,00	0,00	0,00	0,00	0,00	0,00	
670	56.01	0,00	0,00	0,00	0,00	0,00	0,00	0,00	
671	56.01.12	0,00	0,00	0,00	0,00	0,00	0,00	0,00	
672	56.01.18	0,00	0,00	0,00	0,00	0,00	0,00	0,00	
673	56	0,00	0,00	0,00	0,00	0,00	0,00	0,00	
674	56.01	0,00	0,00	0,00	0,00	0,00	0,00	0,00	
675	56.01.01	0,00	0,00	0,00	0,00	0,00	0,00	0,00	
676	56.01.02	0,00	0,00	0,00	0,00	0,00	0,00	0,00	
677	56.01.03	0,00	0,00	0,00	0,00	0,00	0,00	0,00	
678	59	0,00	0,00	0,00	0,00	0,00	0,00	0,00	
679	59.02	0,00	0,00	0,00	0,00	0,00	0,00	0,00	
680	70	8.847,00	2.500,00	2.245,00	1.452,00	7.645,00	8.025,00	6.285,00	
681	71	8.847,00	2.500,00	2.245,00	1.452,00	7.645,00	8.025,00	6.285,00	
682	71.01	8.847,00	2.500,00	2.245,00	1.452,00	7.645,00	8.025,00	6.285,00	
683	71.01.01	0,00	0,00	0,00	0,00	0,00	0,00	0,00	
684	71.01.02	0,00	0,00	0,00	0,00	0,00	0,00	0,00	
685	71.01.03	0,00	0,00	0,00	0,00	0,00	0,00	0,00	
686	71.01.30	8.847,00	2.500,00	2.245,00	1.452,00	7.645,00	8.025,00	6.285,00	

DENUMIREA INDICATORILOR

Cod rând	Cod indicator	TOTAL	PERIOADA ANUALA				2016	2017	2018
			TRIM.I	TRIM.II	TRIM.III	TRIM.IV			
			din care credite bugetare destinate stingerii pleilor restante						
		0,00	0,00	0,00	0,00	0,00	0,00	0,00	
687	71.03	0,00	0,00	0,00	0,00	0,00	0,00	0,00	
688	72	0,00	0,00	0,00	0,00	0,00	0,00	0,00	
689	72.01	0,00	0,00	0,00	0,00	0,00	0,00	0,00	
690	72.01.01	0,00	0,00	0,00	0,00	0,00	0,00	0,00	
691	72.01.02	0,00	0,00	0,00	0,00	0,00	0,00	0,00	
692	75	0,00	0,00	0,00	0,00	0,00	0,00	0,00	
693	81	0,00	0,00	0,00	0,00	0,00	0,00	0,00	
694	81.01	0,00	0,00	0,00	0,00	0,00	0,00	0,00	
695	81.02	0,00	0,00	0,00	0,00	0,00	0,00	0,00	
696	84	0,00	0,00	0,00	0,00	0,00	0,00	0,00	
697	85.01	0,00	0,00	0,00	0,00	0,00	0,00	0,00	
698	85.01.01	0,00	0,00	0,00	0,00	0,00	0,00	0,00	
699	85.01.02	0,00	0,00	0,00	0,00	0,00	0,00	0,00	
700									
	Din total capital:								
701	70.02.03	4.000,00	1.410,00	1.360,00	1.210,00	4.365,00	4.580,00	4.895,00	
702	70.02.03.01	0,00							
703	70.02.03.30	4.000,00	1.410,00	1.360,00	1.210,00	4.365,00	4.580,00	4.895,00	
704	70.02.05	0,00	0,00	0,00	0,00	0,00	0,00	0,00	
705	70.02.05.01	0,00							
706	70.02.05.02	0,00							
707	70.02.06	3.500,00	950,00	900,00	825,00	3.815,00	4.005,00	4.285,00	
708	70.02.07	0,00							
709	70.02.50	10.847,00	4.300,00	2.245,00	1.652,00	9.820,00	10.315,00	8.735,00	
710									
711	74.02	3.569,00	1.019,00	1.040,00	1.000,00	3.812,00	4.005,00	4.285,00	
712	01	3.500,00	950,00	1.040,00	1.000,00	3.812,00	4.005,00	4.285,00	
713	10	0,00	0,00	0,00	0,00	0,00	0,00	0,00	
714	20	3.500,00	950,00	1.040,00	1.000,00	3.812,00	4.005,00	4.285,00	
715	51	0,00	0,00	0,00	0,00	0,00	0,00	0,00	
716	51.01	0,00	0,00	0,00	0,00	0,00	0,00	0,00	
717	51.01.01	0,00	0,00	0,00	0,00	0,00	0,00	0,00	
718	55	0,00	0,00	0,00	0,00	0,00	0,00	0,00	
719	55.01	0,00	0,00	0,00	0,00	0,00	0,00	0,00	
720	55.01.08	0,00	0,00	0,00	0,00	0,00	0,00	0,00	
721	55.01.12	0,00	0,00	0,00	0,00	0,00	0,00	0,00	
722	55.01.18	0,00	0,00	0,00	0,00	0,00	0,00	0,00	
723	56	0,00	0,00	0,00	0,00	0,00	0,00	0,00	
724	56.01	0,00	0,00	0,00	0,00	0,00	0,00	0,00	
725	56.01.01	0,00	0,00	0,00	0,00	0,00	0,00	0,00	
726	56.01.02	0,00	0,00	0,00	0,00	0,00	0,00	0,00	
727	56.01.03	0,00	0,00	0,00	0,00	0,00	0,00	0,00	
728	70	69,00	69,00	69,00	69,00	69,00	69,00	69,00	
729	71	69,00	69,00	69,00	69,00	69,00	69,00	69,00	
730	71.01	69,00	69,00	69,00	69,00	69,00	69,00	69,00	
731	71.01.01	0,00	0,00	0,00	0,00	0,00	0,00	0,00	
732	71.01.02	0,00	0,00	0,00	0,00	0,00	0,00	0,00	
733	71.01.03	0,00	0,00	0,00	0,00	0,00	0,00	0,00	
734	71.01.30	69,00	69,00	69,00	69,00	69,00	69,00	69,00	
735	71.03	0,00	0,00	0,00	0,00	0,00	0,00	0,00	
736	72	0,00	0,00	0,00	0,00	0,00	0,00	0,00	
737	72.01	0,00	0,00	0,00	0,00	0,00	0,00	0,00	
738	72.01.01	0,00	0,00	0,00	0,00	0,00	0,00	0,00	
739	72.01.02	0,00	0,00	0,00	0,00	0,00	0,00	0,00	
740	79	0,00	0,00	0,00	0,00	0,00	0,00	0,00	
741	81	0,00	0,00	0,00	0,00	0,00	0,00	0,00	
742	81.01	0,00	0,00	0,00	0,00	0,00	0,00	0,00	
743	81.02	0,00	0,00	0,00	0,00	0,00	0,00	0,00	
744	84	0,00	0,00	0,00	0,00	0,00	0,00	0,00	
745	85.01	0,00	0,00	0,00	0,00	0,00	0,00	0,00	
746	85.01.01	0,00	0,00	0,00	0,00	0,00	0,00	0,00	
747	85.01.02	0,00	0,00	0,00	0,00	0,00	0,00	0,00	
748									
749	74.02.03	0,00							

Din total capital:

Reducerea și controlul poluării

DENUMIREA INDICATORILOR


INDICATORI INDIVIDUALI

Cod rand	Cod indicator	TOTAL	din care credite bugetare destinate angajati planului realitate				TRIM.IV	TRIM.III	TRIM.II	TRIM.I	2016	2017	2018
			TOTAL	TRIM.IV	TRIM.III	TRIM.II							
	Ajutoare sociale												
	Ajutoare sociale in numerar												
	CHELTUIELI DE CAPITAL												
	TITLUL X ACTIVE NEFINANCIARE												
	Active fixe												
	Construcții												
	Mașini, echipamente și mijloace de transport												
	Mobilier, aparatură birotică și alte active corporale												
	Alte active fixe												
	Reparații capitale aferente activelor fixe												
	OPERATIUNI FINANCIARE												
	TITLUL XIII RAMBURSARI DE CREDITE												
	Rambursari de credite externe												
	Rambursari de credite interne												
	Din total capital:												
	Energie termica												
	Alte combustibili												
	Alte cheltuieli privind combustibilii si energia												
	831												
	832 83.02												
	833 01												
	834 10												
	835 20												
	836 51												
	837 51.01												
	838 51.01.01												
	839 70												
	840 71												
	841 71.01												
	842 71.01.01												
	843 71.01.02												
	Mobilier, aparatură birotică și alte active corporale												
	Alte active fixe												
	Reparații capitale aferente activelor fixe												
	Din total capital:												
	Agricultura												
	Alte cheltuieli în domeniul agriculturii												
	849 83.02.03												
	849 83.02.03.30												
	850												
	Transporturi (cod 84.02.03+84.02.06+84.02.50)												
	CHELTUIELI CURENTE												
	TITLUL I CHELTUIELI DE PERSONAL												
	TITLUL II BUNURI SI SERVICII												
	TITLUL IV SUBVENTII												
	Subvenții pentru acoperirea diferentelor de preț și tarif												
	TITLUL VI TRANSFERURI ÎNTR-UNITĂȚI ALE ADMINISTRAȚIEI PUBLICE												
	Transferuri curente												
	Transferuri către instituții publice												
	TITLUL VII ALTE TRANSFERURI												
	A. Transferuri interne												
	Investiții ale regiilor autonome și societăților comerciale cu capital de stat												
	Alte transferuri curente interne												
	PROIECTE CU FINANTARE NERAMBURSABILA												
	Programe din Fondul European de Dezvoltare Regionala (FEDR)												
	Finantare nationala												
	Finantarea de la Uniunea Europeana												
	Cheltuieli neeligibile												
	CHELTUIELI DE CAPITAL												
	TITLUL X ACTIVE NEFINANCIARE												
	Active fixe												
	Construcții												
	Mașini, echipamente și mijloace de transport												
	Mobilier, aparatură birotică și alte active corporale												
	Alte active fixe												
	Reparații capitale aferente activelor fixe												
	871 71.01												
	872 71.01.01												
	873 71.01.02												
	874 71.01.03												
	875 71.01.30												



DENUMIREA INDICATORILOR


Cod rând	Cod Indicator	TOTAL	2016				2017	2018
			TRIM.I	TRIM.II	TRIM.IV	TRIM.IV		
	Reparații capitale aferente activelor fixe							
	TITLUL XI ACTIVE FINANCIARE							
	Active financiare							
	Participare la capitalul social al societăților comerciale							
	Contribuții la constituirea de asociații de dezvoltare intercomunitară							
	OPERATIUNI FINANCIARE							
	TITLUL XIII RAMBURSARI DE CREDITE							
	Rambursari de credite externe							
	Rambursari de credite interne							
	Rambursarea împrumuturilor contractate pentru finanțarea proiectelor cu finanțare UE							
	TITLUL XVII PLATI EFECTUATE IN ANII PRECEDENTI SI RECUPERATE IN ANUL CURENT							
	Plati efectuate in anii precedenti si recuperate in anul curent							
	Plati efectuate in anii precedenti si recuperate in anul curent - SF							
	Plati efectuate in anii precedenti si recuperate in anul curent - SD							
	<i>Din total capital:</i>							
	Transport rutier							
	Drumuri si poduri							
	Transport în comun							
	Strazi							
	Transport feroviar							
	Transport pe calea ferată							
	Transport aerian							
	Aviația civilă							
	Alte cheltuieli în domeniul transporturilor							
	Alte activități economice (cod 87.02.01+de la 87.02.03 la 87.02.05+87.02.50)							
	CHELTUIELI CURENTE							
	TITLUL I CHELTUIELI DE PERSONAL							
	TITLUL II BUNURI SI SERVICII							
	TITLUL VI TRANSFERURI ÎNTRU UNITATI ALE ADMINISTRATIEI PUBLICE							
	Transferuri curente							
	Transferuri către instituții publice							
	TITLUL VII ALTE TRANSFERURI							
	A. Transferuri interne							
	Fond Român de Dezvoltare Socială							
	Alte transferuri curente interne							
	PROIECTE CU FINANȚARE NERAMBURSABILĂ							
	Programe din Fondul European de Dezvoltare Regională							
	Finanțare națională							
	Finanțarea de la Uniunea Europeană							
	Cheltuieli nedeligibile							
	Programe din Fondul Social European							
	Finanțare națională							
	Finanțarea de la Uniunea Europeană							
	Cheltuieli nedeligibile							
	TITLUL IX ALTE CHELTUIELI							
	Ajutoare pentru daune provocate de calamitățile naturale							
	CHELTUIELI DE CAPITAL							
	TITLUL X ACTIVE NEFINANCIARE							
	Active fixe							
	Construcții							
	Mașini, echipamente și mijloace de transport							
	Mobilier, aparatură birou și alte active corporale							
	Alte active fixe							
	Reparații capitale aferente activelor fixe							
	OPERATIUNI FINANCIARE							
	TITLUL XII ÎMPRUMUTURI							
	Împrumuturi pentru instituții și servicii publice sau activități finanțate integral din veniturile proprii							
	Alte împrumuturi							
	TITLUL XIII RAMBURSARI DE CREDITE							
	Rambursari de credite interne							
	<i>Din total capital:</i>							
	Fondul Român de Dezvoltare Socială							



DENUMIREA INDICATORILOR

DENUMIREA INDICATORILOR	Cod rând	Cod indicator	PREVEDERI ANUALE		PREVEDERI TRIMESTRIALE				2016	2017	2018
			TOTAL	din care credite bugetare destinate singurei plătii/rastante	TRIM.I	TRIM.II	TRIM.III	TRIM.IV			
Zone libere	939	87.02.03	0,00								
Turism	940	87.02.04	531,00	0,00	372,00	159,00	0,00	0,00	0,00	0,00	
Proiecte de dezvoltare multifunctionale	941	87.02.05	0,00								
Alte activități economice	942	87.02.50	0,00								
	943										
VII. REZERVE, EXCEDENT / DEFICIT	944	86.02									
REZERVE	945	97.02									
EXCEDENT 98.02.96 + 98.02.97	946	98.02									
Excedentul secțiunii de funcționare	947	88.02.96									
Excedentul secțiunii de dezvoltare	948	98.02.97									
DEFICIT 1) 99.02.96 + 99.02.97	949	99.02	-3.284,00		-3.284,00	0,00	0,00	0,00	0,00	0,00	
Deficitul secțiunii de funcționare	950	99.02.96									
Deficitul secțiunii de dezvoltare	951	99.02.97	-3.284,00		-3.284,00	0,00	0,00	0,00	0,00	0,00	

ORDONATOR DE CREDITE
ADMINISTRATOR PUBLIC
BOGDAN PUSCASI




DIRECTOR ECONOMIC
STAIUCU DORINA

Handwritten signature and initials.

DENUMIRE INDICATORILOR	Cod rând	Cod indicator	PREVEDERI ANUALE				PREVEDERI TRIMESTRIALE				2016	2017	2018
			TOTAL	din care credite bugetare destinate stingerii platilor restante	TRIM.I	TRIM.II	TRIM.III	TRIM.IV					


MUNICIPIUL PIATRA NEAMT
BUGETUL LOCAL PE SECTIUNI DETALIAT LA VENITURI PE CAPITOLE SI SUBCAPITOLE SI LA CHELTUIELI PE CAPITOLE, SUBCAPITOLE SI PARAGRAFE PE ANUL 2015

DENUMIRE INDICATORILOR	Cod rând	Cod indicator	Buget 2015												Estimari		
			PREVEDERI ANUALE			PREVEDERI TRIMESTRIALE				PREVEDERI TRIMESTRIALE					2016	2017	2018
			TOTAL	din care credite bugetare destinate stingerii platilor restante	TRIM.I	TRIM.II	TRIM.III	TRIM.IV	TRIM.I	TRIM.II	TRIM.III	TRIM.IV					
VENITURILE SECTIUNII DE FUNCTIONARE (cod 00.02+00.16+00.17+00.30) - TOTAL			140.244,19	0,00	45.035,70	37.626,00	32.656,00	25.026,49	148.498,00	152.363,00	164.796,00						
L. VENITURI CURENTE (cod 00.03+00.12)			138.444,19	0,00	44.466,70	37.104,00	32.138,00	24.733,49	146.536,00	150.303,00	162.596,00						
A. VENITURI FISCALE (cod 00.04+06.02+00.09+00.10+00.11)			140.398,19	0,00	45.961,70	37.215,00	32.356,00	24.866,49	147.875,19	152.822,19	159.666,19						
A1. IMPOZIT PE VENIT, PROFIT SI CASTIGURI DIN CAPITAL (cod 00.05+00.06+00.07)			44.941,00	0,00	14.150,00	13.517,00	10.723,00	6.651,00	47.521,00	47.815,00	50.782,00						
A1.1. IMPOZIT PE VENIT, PROFIT SI CASTIGURI DIN CAPITAL DE LA PERSOANE JURIDICE (cod			2,00	0,00	1,00	0,00	1,00	0,00	0,00	0,00	0,00						
Impozit pe profit (cod 01.02.01)			2,00	0,00	1,00	0,00	1,00	0,00	0,00	0,00	0,00						
Impozit pe profit de la agenti economici 1)			2,00	0,00	1,00	0,00	1,00	0,00	0,00	0,00	0,00						
A1.2. IMPOZIT PE VENIT, PROFIT, SI CASTIGURI DIN CAPITAL DE LA PERSOANE FIZICE (cod 03.02			44.769,00	0,00	14.095,00	13.461,00	10.675,00	6.528,00	47.325,00	47.609,00	50.662,00						
+ 04.02)			800,00	0,00	240,00	350,00	210,00	0,00	872,00	915,00	980,00						
Impozit pe venit (cod 03.02.17+03.02.18)			800,00	0,00	240,00	350,00	210,00	0,00	872,00	915,00	980,00						
Impozit pe onorariul avocatilor si notarilor publici			800,00	0,00	240,00	350,00	210,00	0,00	872,00	915,00	980,00						
Impozit pe veniturile din transferul proprietatii imobiliare din patrimoniul personal **)			800,00	0,00	240,00	350,00	210,00	0,00	872,00	915,00	980,00						
Cote si sume defalcate din impozitul pe venit (cod 04.02.01+04.02.04)			43.959,00	0,00	13.855,00	13.111,00	10.465,00	6.528,00	46.453,00	46.694,00	49.682,00						
Cote defalcate din impozitul pe venit			43.869,00	0,00	13.765,00	13.111,00	10.465,00	6.528,00	44.884,00	45.100,00	47.968,00						
Sume alocate din cotele defalcate din impozitul pe venit pentru echilibrarea bugetelor locale			90,00	0,00	90,00	0,00	0,00	0,00	1.569,00	1.594,00	1.594,00						
A1.3. ALTE IMPOZITE PE VENIT, PROFIT SI CASTIGURI DIN CAPITAL (cod 05.02)			180,00	0,00	54,00	56,00	47,00	23,00	196,00	206,00	220,00						
Alte impozite pe venit, profit si castiguri din capital de la persoane fizice (cod 05.02.50)			180,00	0,00	54,00	56,00	47,00	23,00	196,00	206,00	220,00						
Alte impozite pe venit, profit si castiguri din capital			180,00	0,00	54,00	56,00	47,00	23,00	196,00	206,00	220,00						
A2. IMPOZIT PE SALARII - TOTAL - Restante anii anteriori (cod 06.02)			0,00	0,00	0,00	0,00	0,00	0,00	0,00	0,00	0,00						
Alte impozite pe venit, profit si castiguri din capital			0,00	0,00	0,00	0,00	0,00	0,00	0,00	0,00	0,00						
A3. IMPOZITE SI TAXE PE PROPRIETATE (cod 07.02)			20.832,00	0,00	8.638,00	4.468,00	5.606,00	2.120,00	22.703,00	23.837,00	26.607,00						
Impozite si taxe pe proprietate (cod 07.02.01+07.02.02+07.02.03+07.02.04)			20.832,00	0,00	8.638,00	4.468,00	5.606,00	2.120,00	22.703,00	23.837,00	26.607,00						
Impozit si taxa pe cladiri (cod 07.02.01.01+07.02.01.02)			16.998,00	0,00	7.230,00	4.006,00	4.458,00	1.304,00	18.525,00	19.452,00	20.815,00						
Impozit pe cladiri de la persoane fizice *			16.998,00	0,00	7.230,00	4.006,00	4.458,00	1.304,00	18.525,00	19.452,00	20.815,00						
Impozit si taxa pe teren (cod 07.02.02.01+07.02.02.02+07.02.02.03)			10.483,00	0,00	3.728,00	2.912,00	3.128,00	715,00	11.425,00	11.997,00	12.835,00						
Impozit si taxa pe teren de la persoane fizice *			10.483,00	0,00	3.728,00	2.912,00	3.128,00	715,00	11.425,00	11.997,00	12.835,00						
Impozit pe terenuri de la persoane fizice *			2.859,00	0,00	1.077,00	257,00	949,00	569,00	3.115,00	3.270,00	3.499,00						
Impozit pe terenuri de la persoane fizice *			2.859,00	0,00	1.077,00	257,00	949,00	569,00	3.115,00	3.270,00	3.499,00						
Impozit pe terenuri de la persoane fizice *			938,00	0,00	555,00	116,00	110,00	157,00	1.973,00	2.070,00	2.216,00						
Impozit si taxa pe teren (cod 07.02.02.01+07.02.02.02+07.02.02.03)			111,00	0,00	469,00	117,00	823,00	401,00	1.973,00	2.070,00	2.216,00						
Impozit pe terenuri de la persoane fizice *			111,00	0,00	469,00	117,00	823,00	401,00	1.973,00	2.070,00	2.216,00						
Impozit pe terenuri de la persoane fizice *			829,00	0,00	242,00	199,00	161,00	160,00	904,00	948,00	1.015,00						
Taxe judiciare de timbru si alte taxe de timbru			829,00	0,00	242,00	199,00	161,00	160,00	904,00	948,00	1.015,00						
Alte impozite si taxe pe proprietate			146,00	0,00	89,00	6,00	38,00	13,00	159,00	167,00	178,00						
A4. IMPOZITE SI TAXE PE BUNURI SI SERVICII (cod 11.02+12.02+15.02+16.02)			74.452,19	0,00	23.084,70	19.219,00	15.969,00	16.179,49	77.263,19	80.973,19	83.185,19						
Suma defalcate din TVA (cod 11.02.01+11.02.02+11.02.05+11.02.06)			67.613,19	0,00	20.617,70	17.354,00	14.888,00	14.853,49	69.808,19	73.148,19	74.811,19						
Suma defalcate din taxa pe valoarea adaugata pentru finantarea cheltuielilor descentralizate la nivelul			0,00	0,00	0,00	0,00	0,00	0,00	0,00	0,00	0,00						
Suma defalcate din taxa pe valoarea adaugata pentru finantarea cheltuielilor descentralizate la nivelul			67.045,00	0,00	20.330,00	17.168,00	14.796,00	14.751,00	69.240,00	72.580,00	74.243,00						
Suma defalcate din taxa pe valoarea adaugata pentru finantarea cheltuielilor descentralizate la nivelul			568,19	0,00	187,70	186,00	92,00	102,49	568,19	568,19	568,19						
Suma defalcate din taxa pe valoarea adaugata pentru echilibrarea bugetelor locale			53,00	0,00	16,00	15,00	11,00	11,00	56,00	60,00	65,00						
Alte impozite si taxe generale pe bunuri si servicii (cod 12.02.07)			53,00	0,00	16,00	15,00	11,00	11,00	56,00	60,00	65,00						
Taxe hoteliere			43,00	0,00	13,00	12,00	9,00	9,00	47,00	49,00	53,00						
Taxe pe servicii specifice (cod 15.02.01+15.02.50)			10,00	0,00	3,00	3,00	2,00	2,00	9,00	9,00	9,00						
Impozit pe spectacole			10,00	0,00	3,00	3,00	2,00	2,00	9,00	9,00	9,00						
Alte taxe pe servicii specifice			0,00	0,00	0,00	0,00	0,00	0,00	0,00	0,00	0,00						
Taxe pe utilizarea bunurilor, autorizarea utilizarii bunurilor sau pe desfasurarea de activitati (cod			6.743,00	0,00	2.538,00	1.838,00	1.061,00	1.306,00	7.350,00	7.716,00	8.256,00						
Impozit pe mijloacele de transport (cod 16.02.02.01+16.02.02.02)			6.016,00	0,00	2.338,00	1.575,00	923,00	1.180,00	6.550,00	6.865,00	7.366,00						
Impozit pe mijloacele de transport de persoane fizice *			3.315,00	0,00	1.375,00	974,00	495,00	472,00	3.615,00	3.795,00	4.060,00						
Impozit pe mijloacele de transport de persoane fizice *			2.700,00	0,00	963,00	601,00	428,00	708,00	2.943,00	3.090,00	3.306,00						




DENUMIREA INDICATORILOR

Cod rând	Cod Indicator	PREVENUECI ANUALE				PREVENUECI TRIMESTRIALE				2016	2017	2018
		TOTAL	TRIM.I	TRIM.II	TRIM.III	TRIM.IV						
46	16.02.03	704.00	188.00	256.00	134.00	126.00	767.00	805.00	862.00			
47	16.02.50	23.00	12.00	7.00	4.00	0.00	25.00	26.00	28.00			
48	00.11	173.00	89.00	11.00	57.00	16.00	188.00	197.00	212.00			
49	18.02	173.00	89.00	11.00	57.00	16.00	188.00	197.00	212.00			
50	18.02.50	173.00	89.00	11.00	57.00	16.00	188.00	197.00	212.00			
51	00.12	-1.954.00	-1.493.00	-111.00	-217.00	-133.00	-1.139.19	-2.519.19	2.909.81			
52	00.13	2.440.00	464.00	812.00	690.00	474.00	3.567.81	2.832.81	4.518.81			
53	30.02	2.440.00	464.00	812.00	690.00	474.00	3.567.81	2.832.81	4.518.81			
54	30.02.01	0.00	0.00	0.00	0.00	0.00	0.00	0.00	0.00			
55	30.02.05	2.440.00	464.00	812.00	690.00	474.00	3.567.81	2.832.81	4.518.81			
56	30.02.05.30	2.440.00	464.00	812.00	690.00	474.00	3.567.81	2.832.81	4.518.81			
57	30.02.08	0.00	0.00	0.00	0.00	0.00	0.00	0.00	0.00			
58	30.02.08.02	0.00	0.00	0.00	0.00	0.00	0.00	0.00	0.00			
59	30.02.08.03	0.00	0.00	0.00	0.00	0.00	0.00	0.00	0.00			
60	30.02.50	0.00	0.00	0.00	0.00	0.00	0.00	0.00	0.00			
61	31.02	0.00	0.00	0.00	0.00	0.00	0.00	0.00	0.00			
62	31.02.03	0.00	0.00	0.00	0.00	0.00	0.00	0.00	0.00			
63	00.14	-4.394.00	-1.957.00	-923.00	-907.00	-607.00	-4.707.00	-5.352.00	-1.609.00			
64	33.02	589.00	152.00	152.00	101.00	154.00	609.00	640.00	684.00			
65	33.02.08	205.00	60.00	51.00	40.00	54.00	223.00	235.00	251.00			
66	33.02.10	350.00	90.00	100.00	60.00	100.00	382.00	400.00	428.00			
67	33.02.12	3.00	1.00	1.00	1.00	0.00	3.00	4.00	4.00			
68	33.02.24	0.00	0.00	0.00	0.00	0.00	0.00	0.00	0.00			
69	33.02.27	0.00	0.00	0.00	0.00	0.00	0.00	0.00	0.00			
70	33.02.28	1.00	1.00	0.00	0.00	0.00	1.00	1.00	1.00			
71	33.02.50	0.00	0.00	0.00	0.00	0.00	0.00	0.00	0.00			
72	34.02	766.00	228.00	227.00	151.00	152.00	824.00	865.00	925.00			
73	34.02.02	766.00	228.00	227.00	151.00	152.00	824.00	865.00	925.00			
74	34.02.50	0.00	0.00	0.00	0.00	0.00	0.00	0.00	0.00			
75	35.02	3.064.00	918.00	921.00	615.00	610.00	3.340.00	3.505.00	3.752.00			
76	35.02.01	2.775.00	833.00	835.00	555.00	552.00	3.025.00	3.175.00	3.398.00			
77	35.02.01.02	2.775.00	833.00	835.00	555.00	552.00	3.025.00	3.175.00	3.398.00			
78	35.02.02	0.00	0.00	0.00	0.00	0.00	0.00	0.00	0.00			
79	35.02.03	0.00	0.00	0.00	0.00	0.00	0.00	0.00	0.00			
80	35.02.50	289.00	85.00	86.00	60.00	58.00	315.00	330.00	354.00			
81	36.02	2.490.00	1.233.00	562.00	354.00	341.00	2.713.00	2.848.00	3.049.00			
82	36.02.01	0.00	0.00	0.00	0.00	0.00	0.00	0.00	0.00			
83	36.02.05	228.00	68.00	68.00	46.00	46.00	248.00	260.00	279.00			
84	36.02.06	2.090.00	1.115.00	441.00	264.00	270.00	2.278.00	2.392.00	2.560.00			
85	36.02.11	0.00	0.00	0.00	0.00	0.00	0.00	0.00	0.00			
86	36.02.14	0.00	0.00	0.00	0.00	0.00	0.00	0.00	0.00			
87	36.02.50	172.00	50.00	53.00	44.00	25.00	187.00	196.00	210.00			
88	37.02	-11.263.00	-4.486.00	-2.785.00	-2.128.00	-1.864.00	-12.193.00	-13.210.00	-10.079.00			
89	37.02.01	0.00	0.00	0.00	0.00	0.00	0.00	0.00	0.00			
90	37.02.03	-11.263.00	-4.486.00	-2.785.00	-2.128.00	-1.864.00	-12.193.00	-13.210.00	-10.079.00			
91	37.02.50	0.00	0.00	0.00	0.00	0.00	0.00	0.00	0.00			
92	00.16	0.00	0.00	0.00	0.00	0.00	0.00	0.00	0.00			
93	40.02	0.00	0.00	0.00	0.00	0.00	0.00	0.00	0.00			
94	40.02.06	0.00	0.00	0.00	0.00	0.00	0.00	0.00	0.00			
95	40.02.07	0.00	0.00	0.00	0.00	0.00	0.00	0.00	0.00			
96	40.02.10	0.00	0.00	0.00	0.00	0.00	0.00	0.00	0.00			
97	40.02.11	0.00	0.00	0.00	0.00	0.00	0.00	0.00	0.00			
98	40.02.50	0.00	0.00	0.00	0.00	0.00	0.00	0.00	0.00			
99	00.17	1.800.00	567.00	522.00	418.00	293.00	1.962.00	2.060.00	2.200.00			
100	00.18	1.800.00	567.00	522.00	418.00	293.00	1.962.00	2.060.00	2.200.00			




C2. VANZARI DE BUNURI SI SERVICII (cod 33.02+34.02+35.02+36.02+37.02)
 Venituri din prestari de servicii si alte activitati
 (cod 33.02.08+33.02.10+33.02.12+33.02.24+33.02.27+33.02.28+33.02.50)
 Venituri din prestari de servicii
 Contributia parinilor sau sustinatorilor legali pentru intretinerea copiilor in crese
 Contributia persoanelor beneficiare ale cartinelor de ajutor social
 Taxe din activitati cadastrale si agricultura
 Contributia lunară a părinților pentru întreținerea copiilor în unitățile de protecție socială
 Venituri din recuperarea cheltuielilor de judecată, imputatii si despagubiri
 Alte venituri din prestari de servicii si alte activitati
Venituri din taxe administrative, eliberari permise (cod 34.02.02+34.02.50)
 Taxe extrajudiciare de timbru
 Alte venituri din taxe administrative, eliberari permise
Amenzi, penalitati si confiscari (cod 35.02.01 la 35.02.03+35.02.50)
 Venituri din amenzi si alte sanctiuni aplicate potrivit dispozitiilor legale
 Venituri din amenzi si alte sanctiuni aplicate de către alte institutii statale
 Penalitati pentru nedepunerea sau depunerea cu intarziere a sumelor datorate
 Incasari din valorificarea bunurilor confiscate, abandonate si alte sume economice datorate cu
 Alte amenzi, penalitati si confiscari
Diverse venituri (cod 36.02.01+36.02.05+36.02.06+36.02.11+36.02.14+36.02.50)
 Venituri din aplicarea prescriptiei extinctive
 Varsaminte din veniturile si/sau disponibilitatile institutiilor publice
Taxe speciale
 Venituri din ajutoare de stat recuperate
 Venituri din recuperarea cheltuielilor efectuate în cursul procesului de recuperare a
 Alte venituri
Transferuri voluntare, altele decat subventiile (cod 37.02.01+37.02.50)
 Donatii si sponsorizari
 Varsaminte din secutiunea de functionare pentru finantarea secutiunii de dezvoltare a bugetului local (cu semnul minus)
 Alte transferuri voluntare
III. OPERATIUNI FINANCIARE (cod 40.02)
incasari din rambursarea imprumuturilor acordate (cod 40.02.06 + 40.02.07 + 40.02.10 + 40.02.11 + 40.02.50)
 incasari din rambursarea imprumuturilor pentru finantarea unor institutii si servicii publice de interes local sau a unor activitati finantate integral din veniturile proprii
 incasari din rambursarea microcreditelor de la persoane fizice si juridice
 imprumuturi temporare din trezoreria statului
Suma din excedentul anului precedent pentru acoperirea golurilor temporare de cash*)**
 incasari din rambursarea altor imprumuturi acordate
IV. SUBVENII (cod 00.18)
SUBVENTII DE LA ALTE NIVELE ALE ADMINISTRATIEI PUBLICE (cod 42.02+43.02)

DENUMIREA INDICATORILOR	Cod rând	Cod indicator	PREVEDERI ANUALE					PREVEDERI TRIMESTRIALE			
			TOTAL	din care credite bugetare destinate singurei plătilor restante				TRIM.I	TRIM.II	TRIM.III	TRIM.IV
				2016	2017	2018					
Subvenții de la bugetul de stat (cod 42.02.21+42.02.28+42.02.32 la 42.02.36 +42.02.41 + 42.02.42+40.02.44 la 42.02.46+42.02.51+42.02.54)	101	42.02	1.800,00	0,00	567,00	522,00	418,00	293,00	1.962,00	2.060,00	2.200,00
Finanțarea drepturilor acordate persoanelor cu handicap	102	42.02.21	0,00	0,00	0,00	0,00	0,00	0,00	0,00	0,00	0,00
Subvenții primite din Fondul de intervenții	103	42.02.28	0,00	0,00	0,00	0,00	0,00	0,00	0,00	0,00	0,00
Subvenții pentru compensarea creșterilor neprevăzute ale prețurilor la combustibili	104	42.02.32	0,00	0,00	0,00	0,00	0,00	0,00	0,00	0,00	0,00
Servicii financiare pentru constituirea familiei	105	42.02.33	0,00	0,00	0,00	0,00	0,00	0,00	0,00	0,00	0,00
Subvenții pentru acordarea ajutorului pentru încălzirea locuinței cu lemne, cărbuni, combustibili	106	42.02.34	190,00	0,00	90,00	30,00	0,00	70,00	207,00	218,00	230,00
Subvenții din bugetul de stat pentru finanțarea unităților de asistență medico-socială	107	42.02.35	0,00	0,00	0,00	0,00	0,00	0,00	0,00	0,00	0,00
Subvenții pentru acordarea trusoului pentru nou-născuți	108	42.02.36	0,00	0,00	0,00	0,00	0,00	0,00	0,00	0,00	0,00
Subvenții de la bugetul de stat către bugetele locale pentru finanțarea programelor de electrificare	109	42.02.37	0,00	0,00	0,00	0,00	0,00	0,00	0,00	0,00	0,00
Subvenții din bugetul de stat pentru finanțarea sănătății	110	42.02.41	1.610,00	0,00	477,00	492,00	418,00	223,00	1.755,00	1.842,00	1.970,00
Surse primite de administrațiile locale în cadrul programelor FEGA implementate de APIA	111	42.02.42	0,00	0,00	0,00	0,00	0,00	0,00	0,00	0,00	0,00
Subvenții din bugetul de stat pentru finanțarea camerelor agricole	112	42.02.44	0,00	0,00	0,00	0,00	0,00	0,00	0,00	0,00	0,00
Surse primite de administrațiile locale în cadrul programelor finanțate din Fondul Social European	113	42.02.45	0,00	0,00	0,00	0,00	0,00	0,00	0,00	0,00	0,00
Subvenții de la bugetul de stat către bugetele locale pentru achitarea obligatiilor restante ale centrelor de termoficare	114	42.02.46	0,00	0,00	0,00	0,00	0,00	0,00	0,00	0,00	0,00
Subvenții primite de la bugetul de stat pentru finanțarea unor programe de interes național	115	42.02.51	0,00	0,00	0,00	0,00	0,00	0,00	0,00	0,00	0,00
Subvenții primite de la bugetul de stat pentru finanțarea unor programe de interes național, destinate secțiunii de funcționare a bugetului local	116	42.02.51.01	0,00	0,00	0,00	0,00	0,00	0,00	0,00	0,00	0,00
Subvenții pentru sprijinirea construcțiilor de locuințe	117	42.02.54	0,00	0,00	0,00	0,00	0,00	0,00	0,00	0,00	0,00
Subvenții de la bugetul de stat pentru plata anieratelor, deslimate secțiunii de funcționare	118	42.02.63.01	0,00	0,00	0,00	0,00	0,00	0,00	0,00	0,00	0,00
Subvenții de la bugetul de stat pentru finanțarea cheltuielilor urgente specifice sezonului rece, destinate secțiunii de funcționare	119	42.02.64	0,00	0,00	0,00	0,00	0,00	0,00	0,00	0,00	0,00
Subvenții din bugetul de stat alocate conform contractelor încheiate cu direcțiile de sănătate publică	120	42.02.66	0,00	0,00	0,00	0,00	0,00	0,00	0,00	0,00	0,00
Subvenții de la alte administrații (cod 43.02.01+43.02.04+43.02.07+43.02.08)	121	43.02	0,00	0,00	0,00	0,00	0,00	0,00	0,00	0,00	0,00
Subvenții primite de la bugetele consiliilor județene pentru protecția copilului	122	43.02.01	0,00	0,00	0,00	0,00	0,00	0,00	0,00	0,00	0,00
Subvenții de la bugetul asigurărilor pentru șomaj către bugetele locale, pentru finanțarea	123	43.02.04	0,00	0,00	0,00	0,00	0,00	0,00	0,00	0,00	0,00
Subvenții primite de la alte bugete locale pentru insușirile de asistență socială pentru persoanele cu handicap	124	43.02.07	0,00	0,00	0,00	0,00	0,00	0,00	0,00	0,00	0,00
Subvenții primite de la bugetele consiliilor locale și județene pentru ajutoare în situații de	125	43.02.08	0,00	0,00	0,00	0,00	0,00	0,00	0,00	0,00	0,00
Alte subvenții primite de la administrația centrală pentru finanțarea unor activități	126	43.02.20	0,00	0,00	0,00	0,00	0,00	0,00	0,00	0,00	0,00
Varsăminte din secțiunea de funcționare pentru finanțarea	127	00.30	0,00								
(minus)	128										
CHELTUIELILE SECȚIUNII DE FUNCȚIONARE (cod 50.02+50.03+50.04+50.05+50.06+50.07+50.08+50.09+50.10+50.11+50.12+50.13+50.14+50.15+50.16+50.17+50.18+50.19+50.20+50.21+50.22+50.23+50.24+50.25+50.26+50.27+50.28+50.29+50.30+50.31+50.32+50.33+50.34+50.35+50.36+50.37+50.38+50.39+50.40+50.41+50.42+50.43+50.44+50.45+50.46+50.47+50.48+50.49+50.50+50.51+50.52+50.53+50.54+50.55+50.56+50.57+50.58+50.59+50.60+50.61+50.62+50.63+50.64+50.65+50.66+50.67+50.68+50.69+50.70+50.71+50.72+50.73+50.74+50.75+50.76+50.77+50.78+50.79+50.80+50.81+50.82+50.83+50.84+50.85+50.86+50.87+50.88+50.89+50.90+50.91+50.92+50.93+50.94+50.95+50.96+50.97+50.98+50.99+50.100)	129	49.02	140.244,19	1.047,00	45.035,70	37.626,00	32.556,00	25.026,49	148.498,00	152.363,00	164.796,00
Partea I-a SERVICII PUBLICE GENERALE (cod 51.02+51.03+51.04+51.05+51.06+51.07+51.08+51.09+51.10+51.11+51.12+51.13+51.14+51.15+51.16+51.17+51.18+51.19+51.20+51.21+51.22+51.23+51.24+51.25+51.26+51.27+51.28+51.29+51.30+51.31+51.32+51.33+51.34+51.35+51.36+51.37+51.38+51.39+51.40+51.41+51.42+51.43+51.44+51.45+51.46+51.47+51.48+51.49+51.50+51.51+51.52+51.53+51.54+51.55+51.56+51.57+51.58+51.59+51.60+51.61+51.62+51.63+51.64+51.65+51.66+51.67+51.68+51.69+51.70+51.71+51.72+51.73+51.74+51.75+51.76+51.77+51.78+51.79+51.80+51.81+51.82+51.83+51.84+51.85+51.86+51.87+51.88+51.89+51.90+51.91+51.92+51.93+51.94+51.95+51.96+51.97+51.98+51.99+51.100)	130										
Autotrată publice și acțiuni externe	131	50.02	38.314,19	136,00	11.387,70	9.890,00	9.337,00	7.699,49	42.117,00	37.181,00	48.790,00
TITLUL I CHELTUIELI DE PERSONAL	132	51.02	23.444,19	130,00	7.885,70	6.170,00	5.640,00	4.048,49	27.211,00	23.437,00	36.013,00
TITLUL II BUNURI SI SERVICII	133	10	6.020,00	0,00	1.805,00	1.865,00	1.565,00	785,00	6.560,00	6.891,00	7.372,00
TITLUL IX ASISTENTA SOCIALA (cod 51.01+51.02)	134	20	8.294,19	130,00	2.205,70	2.205,00	1.975,00	1.163,49	10.145,00	5.200,00	5.565,00
TITLUL X ALTE CHELTUIELI	135	81	260,00	0,00	260,00	0,00	0,00	0,00	507,00	507,00	507,00
RAMBURSARI DE CREDITE	136	84	470,00	0,00	470,00	0,00	0,00	0,00	0,00	0,00	0,00
TITLUL XVII PLATI EFECTUATE IN ANII PRECEDENTI SI RECUPERATE IN ANUL CURENT	137	85.01	8.400,00	0,00	2.100,00	2.100,00	2.100,00	2.100,00	9.999,00	10.839,00	22.569,00
Plati efectuate in anii precedenti si recuperate in anul curent	138	85.01.01	0,00	0,00	0,00	0,00	0,00	0,00	0,00	0,00	0,00
Plati efectuate in anii precedenti si recuperate in anul curent - SF	139	85.01.01	0,00	0,00	0,00	0,00	0,00	0,00	0,00	0,00	0,00
Alte servicii publice generale	140	54.02	462,00	6,00	198,00	115,00	97,00	54,00	1.163,00	471,00	501,00
TITLUL I CHELTUIELI DE PERSONAL	141	10	320,00	0,00	96,00	99,00	83,00	42,00	750,00	365,00	390,00
TITLUL II BUNURI SI SERVICII	142	20	121,00	6,00	79,00	16,00	14,00	12,00	12,00	86,00	73,00
TITLUL IX ASISTENTA SOCIALA (cod 51.01+51.02)	143	55.02	21,00	0,00	21,00	0,00	0,00	0,00	38,00	38,00	38,00
Tranzacții privind datoria publică și împrumuturi	144	20	14.406,00	0,00	3.605,00	3.605,00	3.600,00	3.597,00	13.753,00	13.243,00	12.276,00
COMISIOANE	145	30	660,00	0,00	166,00	165,00	165,00	164,00	625,00	593,00	556,00
DOBANZI	146	56.02	13.748,00	0,00	3.440,00	3.440,00	3.435,00	3.433,00	13.128,00	12.650,00	11.720,00
Transferuri cu caracter general între diferite nivele ale administrației (cod 56.02.06+56.02.07+56.02.09)	147	51	0,00	0,00	0,00	0,00	0,00	0,00	0,00	0,00	0,00
TRANSFERURI CURENTE	148	51	0,00	0,00	0,00	0,00	0,00	0,00	0,00	0,00	0,00




DENUMIREA INDICATORILOR

Cod rând	Cod indicator	VALORILE ANUALE					PERIOADA ÎN ÎNCHISĂRI				2016	2017	2018
		TOTAL	TRIM.I	TRIM.II	TRIM.III	TRIM.IV	2015	2014	2013	2012			
148	59.02	2.207,00	738,00	608,00	532,00	329,00	2.542,00	2.658,00	2.827,00				
149	60.02	0,00											
150	61.02	2.207,00	738,00	608,00	532,00	329,00	2.542,00	2.658,00	2.827,00				
151	10	1.631,00	477,00	488,00	422,00	244,00	1.780,00	1.870,00	2.000,00				
152	20	450,00	135,00	120,00	85,00	56,00	510,00	536,00	575,00				
153	34	126,00	126,00	0,00	0,00	0,00	252,00	252,00	252,00				
154	85.01	0,00	0,00	0,00	0,00	0,00	0,00	0,00	0,00				
155	85.01.01	0,00	0,00	0,00	0,00	0,00	0,00	0,00	0,00				
156	63.02	76.848,00	24.300,00	21.423,00	17.382,00	15.443,00	81.822,00	89.434,00	88.444,00				
157	65.02	61.820,00	19.329,00	16.030,00	13.197,00	13.264,00	64.129,00	71.134,00	69.297,00				
158	10	54.023,00	16.737,00	14.173,00	11.529,00	11.584,00	56.017,00	59.165,00	60.645,00				
159	20	7.241,00	2.348,00	1.899,00	1.337,00	1.557,00	7.507,00	7.850,00	7.972,00				
160	59	556,00	244,00	158,00	31,00	123,00	605,00	635,00	680,00				
161	84	0,00	0,00	0,00	0,00	0,00	0,00	0,00	0,00				
162	85.01	0,00	0,00	0,00	0,00	0,00	0,00	0,00	0,00				
163	85.01.01	0,00	0,00	0,00	0,00	0,00	0,00	0,00	0,00				
164	66.02	1.838,00	486,00	501,00	427,00	224,00	1.785,00	1.872,00	2.002,00				
165	10	1.490,00	447,00	462,00	388,00	193,00	1.625,00	1.706,00	1.825,00				
166	20	120,00	30,00	30,00	30,00	30,00	130,00	136,00	145,00				
167	57	28,00	9,00	9,00	9,00	9,00	30,00	30,00	32,00				
168	67.02	4.830,00	1.280,00	1.700,00	1.300,00	550,00	5.285,00	5.530,00	5.917,00				
169	20	2.830,00	780,00	1.100,00	800,00	150,00	3.085,00	3.240,00	3.467,00				
170	59	2.000,00	500,00	600,00	400,00	200,00	2.180,00	2.290,00	2.450,00				
171	84	0,00	0,00	0,00	0,00	0,00	0,00	0,00	0,00				
172	85.01	0,00	0,00	0,00	0,00	0,00	0,00	0,00	0,00				
173	85.01.01	0,00	0,00	0,00	0,00	0,00	0,00	0,00	0,00				
175	68.02	10.260,00	3.205,00	3.192,00	2.488,00	1.405,00	10.643,00	10.898,00	11.228,00				
176	10	2.880,00	865,00	892,00	748,00	375,00	3.065,00	3.065,00	3.206,00				
177	20	1.250,00	390,00	340,00	275,00	245,00	1.365,00	1.430,00	1.532,00				
178	51	1.200,00	570,00	570,00	60,00	60,00	1.310,00	1.375,00	1.470,00				
179	57	4.930,00	1.380,00	1.390,00	1.375,00	785,00	4.962,00	4.988,00	5.020,00				
180	84	0,00	0,00	0,00	0,00	0,00	0,00	0,00	0,00				
181	85.01	0,00	0,00	0,00	0,00	0,00	0,00	0,00	0,00				
182	85.01.01	0,00	0,00	0,00	0,00	0,00	0,00	0,00	0,00				
183	69.02	13.000,00	5.110,00	3.300,00	3.035,00	1.555,00	14.167,00	14.880,00	15.915,00				
184	70.02	9.500,00	4.160,00	2.260,00	2.035,00	1.045,00	10.355,00	10.875,00	11.630,00				
185	20	9.500,00	4.160,00	2.260,00	2.035,00	1.045,00	10.355,00	10.875,00	11.630,00				
186	84	0,00	0,00	0,00	0,00	0,00	0,00	0,00	0,00				
187	85.01	0,00	0,00	0,00	0,00	0,00	0,00	0,00	0,00				
188	85.01.01	0,00	0,00	0,00	0,00	0,00	0,00	0,00	0,00				
189	74.02	3.500,00	950,00	1.040,00	1.000,00	510,00	3.812,00	4.005,00	4.285,00				
190	20	3.500,00	950,00	1.040,00	1.000,00	510,00	3.812,00	4.005,00	4.285,00				
191	79.02	8.175,00	3.500,00	2.405,00	2.270,00	0,00	7.850,00	8.240,00	8.820,00				
192	80.02	0,00	0,00	0,00	0,00	0,00	0,00	0,00	0,00				
193	20	0,00	0,00	0,00	0,00	0,00	0,00	0,00	0,00				
194	81.02	975,00	300,00	375,00	300,00	300,00	0,00	0,00	0,00				
195	40	975,00	300,00	375,00	300,00	300,00	0,00	0,00	0,00				
196	40.03	975,00	300,00	375,00	300,00	300,00	0,00	0,00	0,00				
197	40.20	0,00	0,00	0,00	0,00	0,00	0,00	0,00	0,00				
198	55	0,00	0,00	0,00	0,00	0,00	0,00	0,00	0,00				
199	55.01	0,00	0,00	0,00	0,00	0,00	0,00	0,00	0,00				
200	55.01.18	0,00	0,00	0,00	0,00	0,00	0,00	0,00	0,00				
201	55.01.54	0,00	0,00	0,00	0,00	0,00	0,00	0,00	0,00				
202	57	0,00	0,00	0,00	0,00	0,00	0,00	0,00	0,00				
203	57.02	0,00	0,00	0,00	0,00	0,00	0,00	0,00	0,00				
204	57.02.01	0,00	0,00	0,00	0,00	0,00	0,00	0,00	0,00				
205	83.02	0,00	0,00	0,00	0,00	0,00	0,00	0,00	0,00				
206	84.02	7.200,00	3.200,00	2.030,00	1.970,00	0,00	7.850,00	8.240,00	8.820,00				
207	20	7.200,00	3.200,00	2.030,00	1.970,00	0,00	7.850,00	8.240,00	8.820,00				
208	87.02	0,00	0,00	0,00	0,00	0,00	0,00	0,00	0,00				



DENUMIREA INDICATORILOR

Cod rând	Cod indicator	TOTAL	ANUL DE REALIZARE				TRIM.IV	2016	2017	2018
			TRIM.I	TRIM.II	TRIM.III	TRIM.IV				
209	96.02									
210	97.02									
211	98.02	0,00	0,00	0,00	0,00	0,00	0,00	0,00	0,00	
212	98.02.96									
213	99.02									
214	99.02.97									
2	00.31									
3	00.10	0,00	0,00	0,00	0,00	0,00	0,00	0,00	0,00	
4	11.02	0,00	0,00	0,00	0,00	0,00	0,00	0,00	0,00	
5	11.02.07	0,00	0,00	0,00	0,00	0,00	0,00	0,00	0,00	
6	00.14	11.263,00	4.486,00	2.785,00	2.128,00	1.864,00	12.193,00	13.210,00	10.019,00	
7	36.02	0,00	0,00	0,00	0,00	0,00	0,00	0,00	0,00	
8	36.02.07	0,00	0,00	0,00	0,00	0,00	0,00	0,00	0,00	
9	36.02.08	0,00	X				X		X	
10	36.02.22	0,00	0,00	0,00	0,00	0,00	0,00	0,00	0,00	
11	36.02.23	0,00	0,00	0,00	0,00	0,00	0,00	0,00	0,00	
12	37.02	11.263,00	4.486,00	2.785,00	2.128,00	1.864,00	12.193,00	13.210,00	10.019,00	
13	37.02.04	11.263,00	4.486,00	2.785,00	2.128,00	1.864,00	12.193,00	13.210,00	10.019,00	
14	00.15	2.726,00	726,00	1.000,00	1.000,00	0,00	2.945,00	3.080,00	3.305,00	
15	39.02	2.726,00	726,00	1.000,00	1.000,00	0,00	2.945,00	3.080,00	3.305,00	
16	39.02.01	0,00	0,00	0,00	0,00	0,00	0,00	0,00	0,00	
17	39.02.03	9,00	9,00	0,00	0,00	0,00	0,00	0,00	0,00	
18	39.02.04	0,00	0,00	0,00	0,00	0,00	0,00	0,00	0,00	
19	39.02.07	17,00	17,00	0,00	0,00	0,00	0,00	0,00	0,00	
20	39.02.10	2.700,00	700,00	1.000,00	1.000,00	0,00	2.945,00	3.080,00	3.305,00	
21	00.16	0,00	0,00	0,00	0,00	0,00	0,00	0,00	0,00	
22	40.02	0,00	0,00	0,00	0,00	0,00	0,00	0,00	0,00	
23	40.02.16	0,00	0,00	0,00	0,00	0,00	0,00	0,00	0,00	
24	00.17	2.444,00	355,00	1.229,00	860,00	0,00	0,00	0,00	0,00	
25	00.18	2.444,00	355,00	1.229,00	860,00	0,00	0,00	0,00	0,00	
26	42.02	2.444,00	355,00	1.229,00	860,00	0,00	0,00	0,00	0,00	
27	42.02.01	0,00	0,00	0,00	0,00	0,00	0,00	0,00	0,00	
28	42.02.05	0,00	0,00	0,00	0,00	0,00	0,00	0,00	0,00	
29	42.02.09	0,00	0,00	0,00	0,00	0,00	0,00	0,00	0,00	
30	42.02.09.01	0,00	0,00	0,00	0,00	0,00	0,00	0,00	0,00	
31	42.02.09.02	0,00	0,00	0,00	0,00	0,00	0,00	0,00	0,00	
32	42.02.09.03	0,00	0,00	0,00	0,00	0,00	0,00	0,00	0,00	
33	42.02.10	0,00								
34	42.02.12	0,00	0,00	0,00	0,00	0,00	0,00	0,00	0,00	
35	42.02.13	0,00								
36	42.02.14	200,00	200,00	0,00	0,00	0,00	0,00	0,00	0,00	
37	42.02.15	0,00	0,00	0,00	0,00	0,00	0,00	0,00	0,00	
38	42.02.16	0,00	0,00	0,00	0,00	0,00	0,00	0,00	0,00	
39	42.02.16.01	0,00	0,00	0,00	0,00	0,00	0,00	0,00	0,00	
40	42.02.16.02	0,00	0,00	0,00	0,00	0,00	0,00	0,00	0,00	
41	42.02.16.03	0,00	0,00	0,00	0,00	0,00	0,00	0,00	0,00	
42	42.02.17	0,00	0,00	0,00	0,00	0,00	0,00	0,00	0,00	
43	42.02.18	0,00	0,00	0,00	0,00	0,00	0,00	0,00	0,00	




SUBVENTII DE LA ALTE NIVELE ALE ADMINISTRATIEI PUBLICE (cod 42.02)
 Subvenții de la bugetul de stat (cod 42.02.01+42.02.05+42.02.09+42.02.10+42.02.12 la 42.02.20+42.02.29+42.02.40+42.02.51+42.02.52+42.02.55+42.02.57+42.02.58+42.02.59)

Reînnoțirea centralelor termice și electrice de termoficare
 Planuri și regulamente de urbanism
 Finanțarea programului de pieture a drumurilor comunale și alimentare cu apă a satelor (cod 42.02.09.01)
 Finanțarea subprogramului privind pieturea, reabilitarea, modernizarea și/sau asfaltarea drumurilor de interes local clasate
 Finanțarea subprogramului privind alimentarea cu apă a satelor
 Finanțarea subprogramului privind canalizarea și epurarea apelor uzate
 Finanțarea acțiunilor privind reducerea riscului seismic al construcțiilor existente cu destinație de locuință
 Subvenții pentru reabilitarea termică a clădirilor de locuit
 Subvenții pentru finanțarea programelor multianuale prioritare de mediu și gospodărire a apelor
 Finanțarea unor cheltuieli de capital ale unităților de învățământ preuniversitar
 Subvenții primite din Fondul Național de Dezvoltare ***
 Subvenții de la bugetul de stat către bugetele locale pentru finanțarea investițiilor în sănătate (cod 42.02.16)
 Subvenții de la bugetul de stat către bugetele locale pentru finanțarea aparatului medical și echipamentelor de comunicații în sănătate
 Subvenții de la bugetul de stat către bugetele locale pentru finanțarea reparațiilor capitale în sănătate
 Subvenții de la bugetul de stat către bugetele locale pentru finanțarea altor investiții în sănătate
 Subvenții pentru finalizarea lucrărilor de construcție a asezămintelor culturale
 Subvenții din veniturile proprii ale Ministerului Sănătății către bugetele locale pentru finanțarea

DENUMIREA INDICATORILOR

Cod rând	Cod indicator	TOTAL	din care credite bugetare destinate stingerii platilor restante				2016			2017	2018
			TRIM.I	TRIM.II	TRIM.III	TRIM.IV	2016	2017	2018		
99	45.02.17.01	0,00	0,00	0,00	0,00	0,00	0,00	0,00	0,00	0,00	
100	45.02.17.02	0,00	0,00	0,00	0,00	0,00	0,00	0,00	0,00	0,00	
101	45.02.17.03	0,00	0,00	0,00	0,00	0,00	0,00	0,00	0,00	0,00	
102	45.02.18	0,00	0,00	0,00	0,00	0,00	0,00	0,00	0,00	0,00	
103	45.02.18.01	0,00									
104	45.02.18.02	0,00									
105	45.02.18.03	0,00									
106	45.02.19	0,00	0,00	0,00	0,00	0,00	0,00	0,00	0,00	0,00	
107	45.02.19.01	0,00	0,00	0,00	0,00	0,00	0,00	0,00	0,00	0,00	
108	45.02.19.02	0,00	0,00	0,00	0,00	0,00	0,00	0,00	0,00	0,00	
110											
111	50.02	180,00	160,00	20,00	0,00	55,00	57,00	60,00	60,00	60,00	
112	51.02	180,00	160,00	20,00	0,00	55,00	57,00	60,00	60,00	60,00	
113	56	0,00	0,00	0,00	0,00	0,00	0,00	0,00	0,00	0,00	
114	55.01.18	0,00	0,00	0,00	0,00	0,00	0,00	0,00	0,00	0,00	
115	56	0,00	0,00	0,00	0,00	0,00	0,00	0,00	0,00	0,00	
116	56.01	0,00	0,00	0,00	0,00	0,00	0,00	0,00	0,00	0,00	
117	56.01.01	0,00	0,00	0,00	0,00	0,00	0,00	0,00	0,00	0,00	
118	56.01.02	0,00	0,00	0,00	0,00	0,00	0,00	0,00	0,00	0,00	
119	56.01.03	0,00	0,00	0,00	0,00	0,00	0,00	0,00	0,00	0,00	
120	70	180,00	160,00	20,00	0,00	55,00	57,00	60,00	60,00	60,00	
121	71	180,00	160,00	20,00	0,00	55,00	57,00	60,00	60,00	60,00	
122	71.01	180,00	160,00	20,00	0,00	55,00	57,00	60,00	60,00	60,00	
123	71.01.01	0,00	0,00	0,00	0,00	0,00	0,00	0,00	0,00	0,00	
124	71.01.02	130,00	130,00	0,00	0,00	0,00	0,00	0,00	0,00	0,00	
125	71.01.03	0,00	0,00	0,00	0,00	0,00	0,00	0,00	0,00	0,00	
126	71.01.30	50,00	30,00	20,00	0,00	55,00	57,00	60,00	60,00	60,00	
127	72	0,00	0,00	0,00	0,00	0,00	0,00	0,00	0,00	0,00	
128	84	0,00	0,00	0,00	0,00	0,00	0,00	0,00	0,00	0,00	
129	85.01	0,00	0,00	0,00	0,00	0,00	0,00	0,00	0,00	0,00	
130	85.01.01	0,00	0,00	0,00	0,00	0,00	0,00	0,00	0,00	0,00	
131	85.01.02	0,00	0,00	0,00	0,00	0,00	0,00	0,00	0,00	0,00	
132	84.02	0,00	0,00	0,00	0,00	0,00	0,00	0,00	0,00	0,00	
133	70	0,00	0,00	0,00	0,00	0,00	0,00	0,00	0,00	0,00	
134	71	0,00	0,00	0,00	0,00	0,00	0,00	0,00	0,00	0,00	
135	71.01	0,00	0,00	0,00	0,00	0,00	0,00	0,00	0,00	0,00	
136	71.01.01	0,00	0,00	0,00	0,00	0,00	0,00	0,00	0,00	0,00	
137	71.01.02	0,00	0,00	0,00	0,00	0,00	0,00	0,00	0,00	0,00	
138	71.01.03	0,00	0,00	0,00	0,00	0,00	0,00	0,00	0,00	0,00	
139	71.01.30	0,00	0,00	0,00	0,00	0,00	0,00	0,00	0,00	0,00	
140	55.02	0,00	0,00	0,00	0,00	0,00	0,00	0,00	0,00	0,00	
141	56.02	0,00	0,00	0,00	0,00	0,00	0,00	0,00	0,00	0,00	
142	59.02	300,00	50,00	120,00	130,00	327,00	345,00	370,00	370,00	370,00	
143	60.02	0,00	0,00	0,00	0,00	0,00	0,00	0,00	0,00	0,00	
144	61.02	300,00	50,00	120,00	130,00	327,00	345,00	370,00	370,00	370,00	
145	70	300,00	50,00	120,00	130,00	327,00	345,00	370,00	370,00	370,00	
146	71	300,00	50,00	120,00	130,00	327,00	345,00	370,00	370,00	370,00	
147	71.01	300,00	50,00	120,00	130,00	327,00	345,00	370,00	370,00	370,00	
148	71.01.01	0,00	0,00	0,00	0,00	0,00	0,00	0,00	0,00	0,00	
149	71.01.02	0,00	0,00	0,00	0,00	0,00	0,00	0,00	0,00	0,00	
150	71.01.03	0,00	0,00	0,00	0,00	0,00	0,00	0,00	0,00	0,00	
151	71.01.30	300,00	50,00	120,00	130,00	327,00	345,00	370,00	370,00	370,00	
152	65.02	3.729,00	2.601,00	550,00	350,00	1.579,00	2.083,00	1.494,00	1.494,00	1.494,00	
153	65.02	609,00	309,00	200,00	0,00	335,00	354,00	300,00	300,00	300,00	
154	56	0,00	0,00	0,00	0,00	0,00	0,00	0,00	0,00	0,00	
155	56.01	0,00	0,00	0,00	0,00	0,00	0,00	0,00	0,00	0,00	
156	56.01.01	0,00	0,00	0,00	0,00	0,00	0,00	0,00	0,00	0,00	
157	56.01.02	0,00	0,00	0,00	0,00	0,00	0,00	0,00	0,00	0,00	
158	56.01.03	0,00	0,00	0,00	0,00	0,00	0,00	0,00	0,00	0,00	
159	56.02	0,00	0,00	0,00	0,00	0,00	0,00	0,00	0,00	0,00	
160	56.02.01	0,00	0,00	0,00	0,00	0,00	0,00	0,00	0,00	0,00	



Partea I-a SERVICII PUBLICE GENERALE (cod 51.02+54.02+55.02+56.02)

Activitate publică și activități externe

A. Transferuri interne

Alte transferuri curente interne

PROIECTE CU FINANTARE NERAMBURSABILA

Programa din Fondul European de Dezvoltare Regională (FEDR)

Finantare națională

Cheltuieli neeligibile

CHELTUIELI DE CAPITAL

TITLUL X ACTIVE NEFINANCIARE

Active fixe

Construcții

Mașini, echipamente și mijloace de transport

Mobilier, aparatură birotică și alte active corporale

Alte active fixe

TITLUL XI ACTIVE FINANCIARE

TITLUL XVII PLATI EFECTUATE IN ANII PRECEDENTI SI RECUPERATE IN ANUL CURENT

Plati efectuate in anii precedenti si recuperate in anul curent

Plati efectuate in anii precedenti si recuperate in anul curent - SD

Alte servicii publice generale

CHELTUIELI DE CAPITAL

TITLUL X ACTIVE NEFINANCIARE

Active fixe

Construcții

Mașini, echipamente și mijloace de transport

Mobilier, aparatură birotică și alte active corporale

Alte active fixe

Partea a II-a APARARE, ORDINE PUBLICA SI SIGURANTA NATIONALA (cod 60.02 +

Tranzacții privind datoria publică și împrumutul

Transferuri cu caracter general între diferite nivele ale administrației

Partea a III-a CHELTUIELI SOCIAL-CULTURALE (cod 65.02+66.02+67.02+68.02)

Investament

PROIECTE CU FINANTARE NERAMBURSABILA

Programa din Fondul European de Dezvoltare Regională (FEDR)

Finantare națională

Cheltuieli neeligibile

Programa din Fondul Social European

Finantare națională

DENUMIREA INDICATORILOR

Cod rând	Cod Indicator	PREVEDERI ANUALE					2016	2017	2018
		TOTAL	din care credite bugetare destinate stingerii plăilor restante						
			TRIM.I	TRIM.II	TRIM.III	TRIM.IV			
161	56.02.02	0,00	0,00	0,00	0,00	0,00	0,00	0,00	
162	56.02.03	0,00	0,00	0,00	0,00	0,00	0,00	0,00	
163	70	509,00	309,00	200,00	0,00	335,00	354,00	300,00	
164	71	509,00	309,00	200,00	0,00	335,00	354,00	300,00	
165	71.01	509,00	309,00	200,00	0,00	335,00	354,00	300,00	
166	71.01.01	200,00	0,00	0,00	0,00	0,00	0,00	0,00	
167	71.01.02	0,00	0,00	0,00	0,00	0,00	0,00	0,00	
168	71.01.03	0,00	0,00	0,00	0,00	0,00	0,00	0,00	
169	71.01.30	309,00	109,00	200,00	0,00	335,00	354,00	300,00	
170	84	0,00	0,00	0,00	0,00	0,00	0,00	0,00	
171	85.01	0,00	0,00	0,00	0,00	0,00	0,00	0,00	
172	85.01.01	0,00	0,00	0,00	0,00	0,00	0,00	0,00	
173	85.01.02	0,00	0,00	0,00	0,00	0,00	0,00	0,00	
174	66.02	1.280,00	352,00	350,00	228,00	1.244,00	1.709,00	1.194,00	
175	67.02	0,00	0,00	0,00	0,00	0,00	0,00	0,00	
176	55	0,00	0,00	0,00	0,00	0,00	0,00	0,00	
177	55.01.18	0,00	0,00	0,00	0,00	0,00	0,00	0,00	
178	56	0,00	0,00	0,00	0,00	0,00	0,00	0,00	
179	56.01	0,00	0,00	0,00	0,00	0,00	0,00	0,00	
180	56.01.01	0,00	0,00	0,00	0,00	0,00	0,00	0,00	
181	56.01.02	0,00	0,00	0,00	0,00	0,00	0,00	0,00	
182	56.01.03	0,00	0,00	0,00	0,00	0,00	0,00	0,00	
183	70	1.280,00	352,00	350,00	228,00	1.107,00	1.160,00	645,00	
184	71	1.280,00	352,00	350,00	228,00	1.107,00	1.160,00	645,00	
185	71.01	1.280,00	352,00	350,00	228,00	1.107,00	1.160,00	645,00	
186	71.01.01	0,00	0,00	0,00	0,00	0,00	0,00	0,00	
187	71.01.02	0,00	0,00	0,00	0,00	0,00	0,00	0,00	
188	71.01.03	0,00	0,00	0,00	0,00	0,00	0,00	0,00	
189	71.01.30	1.280,00	352,00	350,00	228,00	1.107,00	1.160,00	645,00	
190	81	0,00	0,00	0,00	0,00	0,00	549,00	549,00	
191	81.04	0,00	0,00	0,00	0,00	0,00	549,00	549,00	
192	84	0,00	0,00	0,00	0,00	0,00	0,00	0,00	
193	85.01	0,00	0,00	0,00	0,00	0,00	0,00	0,00	
194	85.01.01	0,00	0,00	0,00	0,00	0,00	0,00	0,00	
195	85.01.02	0,00	0,00	0,00	0,00	0,00	0,00	0,00	
196	68.02	1.940,00	1.940,00	0,00	0,00	0,00	0,00	0,00	
197	56	1.940,00	1.940,00	0,00	0,00	0,00	0,00	0,00	
198	56.01	0,00	0,00	0,00	0,00	0,00	0,00	0,00	
199	56.01.01	0,00	0,00	0,00	0,00	0,00	0,00	0,00	
200	56.01.02	0,00	0,00	0,00	0,00	0,00	0,00	0,00	
201	56.01.03	0,00	0,00	0,00	0,00	0,00	0,00	0,00	
202	56.02	1.940,00	1.940,00	0,00	0,00	0,00	0,00	0,00	
203	56.02.01	1.940,00	1.940,00	0,00	0,00	0,00	0,00	0,00	
204	56.02.02	0,00	0,00	0,00	0,00	0,00	0,00	0,00	
205	56.02.03	0,00	0,00	0,00	0,00	0,00	0,00	0,00	
206	70	0,00	0,00	0,00	0,00	0,00	0,00	0,00	
207	71	0,00	0,00	0,00	0,00	0,00	0,00	0,00	
208	71.01	0,00	0,00	0,00	0,00	0,00	0,00	0,00	
209	71.01.01	0,00	0,00	0,00	0,00	0,00	0,00	0,00	
210	71.01.02	0,00	0,00	0,00	0,00	0,00	0,00	0,00	
211	71.01.03	0,00	0,00	0,00	0,00	0,00	0,00	0,00	
212	71.01.30	0,00	0,00	0,00	0,00	0,00	0,00	0,00	
213	71.03	0,00	0,00	0,00	0,00	0,00	0,00	0,00	
214	84	0,00	0,00	0,00	0,00	0,00	0,00	0,00	
215	85.01	0,00	0,00	0,00	0,00	0,00	0,00	0,00	
216	85.01.01	0,00	0,00	0,00	0,00	0,00	0,00	0,00	
217	85.01.02	0,00	0,00	0,00	0,00	0,00	0,00	0,00	
218	69.02	8.916,00	2.669,00	2.245,00	2.680,00	1.452,00	7.645,00	8.025,00	
219	70.02	8.847,00	2.500,00	2.245,00	2.650,00	1.452,00	7.645,00	8.025,00	
220	56	0,00	0,00	0,00	0,00	0,00	0,00	0,00	
221	56.01	0,00	0,00	0,00	0,00	0,00	0,00	0,00	
222	56.01.01	0,00	0,00	0,00	0,00	0,00	0,00	0,00	
223	56.01.02	0,00	0,00	0,00	0,00	0,00	0,00	0,00	
224	56.01.03	0,00	0,00	0,00	0,00	0,00	0,00	0,00	



DENUMIREA INDICATORILOR

Cod rând	Cod Indicator	PREVENIRI ANUALE				PREVENIRI TRIMESTRIALE				2016	2017	2018
		TOTAL	din care credite bugetare destinate stingerii plebilor restante	TRIM.I	TRIM.II	TRIM.III	TRIM.IV					
225	70	8.847,00	591,00	2.500,00	2.245,00	2.650,00	1.452,00	7.645,00	8.025,00	6.285,00		
226	71	8.847,00	591,00	2.500,00	2.245,00	2.650,00	1.452,00	7.645,00	8.025,00	6.285,00		
227	71.01											
228	71.01.01		0,00	0,00	0,00	0,00	0,00	0,00	0,00	0,00		
229	71.01.02		0,00	0,00	0,00	0,00	0,00	0,00	0,00	0,00		
230	71.01.03		0,00	0,00	0,00	0,00	0,00	0,00	0,00	0,00		
231	71.01.30	8.847,00	591,00	2.500,00	2.245,00	2.650,00	1.452,00	7.645,00	8.025,00	6.285,00		
232	84	0,00	0,00	0,00	0,00	0,00	0,00	0,00	0,00	0,00		
233	85.01	0,00	0,00	0,00	0,00	0,00	0,00	0,00	0,00	0,00		
234	85.01.01	0,00	0,00	0,00	0,00	0,00	0,00	0,00	0,00	0,00		
235	85.01.02	0,00	0,00	0,00	0,00	0,00	0,00	0,00	0,00	0,00		
236	74.02	69,00	0,00	69,00	0,00	0,00	0,00	0,00	0,00	0,00		
237	70	69,00	0,00	69,00	0,00	0,00	0,00	0,00	0,00	0,00		
238	71	69,00	0,00	69,00	0,00	0,00	0,00	0,00	0,00	0,00		
239	71.01	69,00	0,00	69,00	0,00	0,00	0,00	0,00	0,00	0,00		
240	71.01.01	0,00	0,00	0,00	0,00	0,00	0,00	0,00	0,00	0,00		
241	71.01.02	0,00	0,00	0,00	0,00	0,00	0,00	0,00	0,00	0,00		
242	71.01.03	0,00	0,00	0,00	0,00	0,00	0,00	0,00	0,00	0,00		
243	71.01.30	69,00	0,00	69,00	0,00	0,00	0,00	0,00	0,00	0,00		
244	79.02	7.240,00	400,00	3.671,00	2.572,00	858,00	184,00	5.532,00	5.810,00	5.115,00		
245	80.02	2.394,00	0,00	1.120,00	690,00	400,00	184,00	2.607,00	2.740,00	2.925,00		
246	56	1.800,00	0,00	1.020,00	580,00	200,00	0,00	1.960,00	2.060,00	2.200,00		
247	55.01.13	1.800,00	0,00	1.020,00	580,00	200,00	0,00	1.960,00	2.060,00	2.200,00		
248	56	0,00	0,00	0,00	0,00	0,00	0,00	0,00	0,00	0,00		
249	56.01	0,00	0,00	0,00	0,00	0,00	0,00	0,00	0,00	0,00		
250	56.01.01	0,00	0,00	0,00	0,00	0,00	0,00	0,00	0,00	0,00		
251	56.01.02	0,00	0,00	0,00	0,00	0,00	0,00	0,00	0,00	0,00		
252	56.01.03	0,00	0,00	0,00	0,00	0,00	0,00	0,00	0,00	0,00		
253	56.17	0,00	0,00	0,00	0,00	0,00	0,00	0,00	0,00	0,00		
254	56.17.01	0,00	0,00	0,00	0,00	0,00	0,00	0,00	0,00	0,00		
255	56.17.02	0,00	0,00	0,00	0,00	0,00	0,00	0,00	0,00	0,00		
256	56.17.03	0,00	0,00	0,00	0,00	0,00	0,00	0,00	0,00	0,00		
257	70	594,00	0,00	100,00	110,00	200,00	184,00	647,00	680,00	725,00		
258	71	594,00	0,00	100,00	110,00	200,00	184,00	647,00	680,00	725,00		
259	71.01	0,00	0,00	0,00	0,00	0,00	0,00	0,00	0,00	0,00		
260	71.01.01	0,00	0,00	0,00	0,00	0,00	0,00	0,00	0,00	0,00		
261	71.01.02	0,00	0,00	0,00	0,00	0,00	0,00	0,00	0,00	0,00		
262	71.01.03	0,00	0,00	0,00	0,00	0,00	0,00	0,00	0,00	0,00		
263	71.01.30	594,00	0,00	100,00	110,00	200,00	184,00	647,00	680,00	725,00		
264	84	0,00	0,00	0,00	0,00	0,00	0,00	0,00	0,00	0,00		
265	85.01	0,00	0,00	0,00	0,00	0,00	0,00	0,00	0,00	0,00		
266	85.01.01	0,00	0,00	0,00	0,00	0,00	0,00	0,00	0,00	0,00		
267	85.01.02	0,00	0,00	0,00	0,00	0,00	0,00	0,00	0,00	0,00		
268	81.02	0,00	0,00	0,00	0,00	0,00	0,00	0,00	0,00	0,00		
269	55	0,00	0,00	0,00	0,00	0,00	0,00	0,00	0,00	0,00		
270	55.01	0,00	0,00	0,00	0,00	0,00	0,00	0,00	0,00	0,00		
271	55.01.54	0,00	0,00	0,00	0,00	0,00	0,00	0,00	0,00	0,00		
272	83.02	0,00	0,00	0,00	0,00	0,00	0,00	0,00	0,00	0,00		
273	84.02	4.315,00	400,00	2.179,00	1.678,00	458,00	0,00	2.925,00	3.070,00	2.190,00		
274	56	1.257,00	0,00	879,00	378,00	0,00	0,00	0,00	0,00	0,00		
275	56.01	1.257,00	0,00	879,00	378,00	0,00	0,00	0,00	0,00	0,00		
276	56.01.01	442,00	0,00	309,00	133,00	0,00	0,00	0,00	0,00	0,00		
277	56.01.02	815,00	0,00	570,00	245,00	0,00	0,00	0,00	0,00	0,00		
278	56.01.03	0,00	0,00	0,00	0,00	0,00	0,00	0,00	0,00	0,00		
279	70	3.058,00	400,00	1.300,00	1.300,00	458,00	0,00	2.925,00	3.070,00	2.190,00		
280	71	3.058,00	400,00	1.300,00	1.300,00	458,00	0,00	2.925,00	3.070,00	2.190,00		
281	71.01	1.758,00	400,00	800,00	600,00	358,00	0,00	1.805,00	1.890,00	1.630,00		
282	71.01.01	0,00	0,00	0,00	0,00	0,00	0,00	0,00	0,00	0,00		
283	71.01.02	0,00	0,00	0,00	0,00	0,00	0,00	0,00	0,00	0,00		
284	71.01.03	0,00	0,00	0,00	0,00	0,00	0,00	0,00	0,00	0,00		
285	71.01.30	1.758,00	400,00	800,00	600,00	358,00	0,00	1.805,00	1.890,00	1.630,00		
286	71.03	1.300,00	0,00	500,00	700,00	100,00	0,00	1.120,00	1.180,00	560,00		
287	81	0,00	0,00	0,00	0,00	0,00	0,00	0,00	0,00	0,00		
288	81.04	0,00	0,00	0,00	0,00	0,00	0,00	0,00	0,00	0,00		



Rambursarea împrumuturilor contractate pentru finanțarea proiectelor cu finanțare UE

DENUMIREA INDICATORILOR	Cod rând	Cod indicator	TOTAL	din care credite bugetare destinate stingerii platilor restante	2016				2017				2018				
					TRIM.I	TRIM.II	TRIM.III	TRIM.IV	TRIM.I	TRIM.II	TRIM.III	TRIM.IV	TRIM.I	TRIM.II	TRIM.III	TRIM.IV	
TITLUL XVII PLATI EFECTUATE IN ANII PRECEDENTI SI RECUPERATE IN ANUL CURENT	288	84	0,00	0,00	0,00	0,00	0,00	0,00	0,00	0,00	0,00	0,00	0,00	0,00	0,00	0,00	0,00
Plati efectuate in anii precedenti si recuperate in anul curent	290	85.01	0,00	0,00	0,00	0,00	0,00	0,00	0,00	0,00	0,00	0,00	0,00	0,00	0,00	0,00	0,00
Plati efectuate in anii precedenti si recuperate in anul curent - SF	291	85.01.01	0,00	0,00	0,00	0,00	0,00	0,00	0,00	0,00	0,00	0,00	0,00	0,00	0,00	0,00	0,00
Plati efectuate in anii precedenti si recuperate in anul curent - SD	292	85.01.02	0,00	0,00	0,00	0,00	0,00	0,00	0,00	0,00	0,00	0,00	0,00	0,00	0,00	0,00	0,00
Alte actiuni economice	293	87.02	531,00	0,00	0,00	0,00	0,00	0,00	0,00	0,00	0,00	0,00	0,00	0,00	0,00	0,00	0,00
PROIECTE CU FINANTARE NERAMBURSABILA	294	56	531,00	0,00	0,00	0,00	0,00	0,00	0,00	0,00	0,00	0,00	0,00	0,00	0,00	0,00	0,00
Programa din Fondul European de Dezvoltare Regionala (FEDR)	295	56.01	531,00	0,00	0,00	0,00	0,00	0,00	0,00	0,00	0,00	0,00	0,00	0,00	0,00	0,00	0,00
Finantare nationala	296	56.01.01	145,00	0,00	0,00	0,00	0,00	0,00	0,00	0,00	0,00	0,00	0,00	0,00	0,00	0,00	0,00
Finantarea de la Uniunea Europeana	297	56.01.02	386,00	0,00	0,00	0,00	0,00	0,00	0,00	0,00	0,00	0,00	0,00	0,00	0,00	0,00	0,00
Cheltuieli neeligibile	298	56.01.03	0,00	0,00	0,00	0,00	0,00	0,00	0,00	0,00	0,00	0,00	0,00	0,00	0,00	0,00	0,00
Programa din Fondul Social European	299	56.02	0,00	0,00	0,00	0,00	0,00	0,00	0,00	0,00	0,00	0,00	0,00	0,00	0,00	0,00	0,00
Finantare nationala	300	56.02.01	0,00	0,00	0,00	0,00	0,00	0,00	0,00	0,00	0,00	0,00	0,00	0,00	0,00	0,00	0,00
Finantarea de la Uniunea Europeana	301	56.02.02	0,00	0,00	0,00	0,00	0,00	0,00	0,00	0,00	0,00	0,00	0,00	0,00	0,00	0,00	0,00
Cheltuieli neeligibile	302	56.02.03	0,00	0,00	0,00	0,00	0,00	0,00	0,00	0,00	0,00	0,00	0,00	0,00	0,00	0,00	0,00
VII. REZERVE, EXCEDENT / DEFICIT	303	96.02	0,00	0,00	0,00	0,00	0,00	0,00	0,00	0,00	0,00	0,00	0,00	0,00	0,00	0,00	0,00
REZERVE	304	97.02															
EXCEDENT 98.02.97	305	98.02															
Excedentul secțiunii de dezvoltare	306	98.02.97															
DEFICIT 1) 99.02.97	307	99.02															
Deficitul secțiunii de dezvoltare	308	99.02.97	-3.284,00														

NOTA: *** a nu se detaliaza in faza de programare

1) finantat din excedentul anilor precedenti

ORDONATOR DE CREDITE
ADMINISTRATOR PUBLIC
BOGDAN PUSCASU



DIRECTOR ECONOMIC
STAIU DORINA

Handwritten signature and date: 17/02/2017




Handwritten signature

**BUGETUL INSTITUȚIILOR PUBLICE ȘI ACTIVITĂȚILOR FINANȚATE INTEGRAL
SAU PARȚIAL DIN VENITURI PROPRII, PE ANUL 2015 ȘI ESTIMARI PENTRU ANII 2016-2018**


CENTRUL SOCIAL PIETRICICA

DENUMIREA INDICATORILOR	Cod rând	Cod indicator	BUGET 2015				2016	2017		
			PREVEDERI ANUALE		PREVEDERI TRIMESTRIALE					
			TOTAL	din care credite bugetare destinate stingerii pleșilor restante	TRIM.I	TRIM.II			TRIM.III	TRIM.IV
TOTAL VENITURI (cod 00.02+00.15+00.16+00.17+45.10)	1	00.01	1.945	0	785	770	225	165	2.220	2.370
I. VENITURI CURENTE (cod 00.03+00.12)	2	00.02	745	0	215	200	165	165	805	900
A. VENITURI FISCALE (cod 00.10)	3	00.03								
A4. IMPOZITE ȘI TAXE PE BUNURI ȘI SERVICII (cod 15.10)	4	00.10								
Taxe pe servicii specifice (cod 15.10.01+15.10.50)	5	15.10	0	0	0	0	0	0	0	0
Impozit pe spectacole	6	15.10.01	0	0						
Alte taxe pe servicii specifice	7	15.10.50	0	0						
C. VENITURI NEFISCALE (cod 00.13+00.14)	8	00.12	745	0	215	200	165	165	805	900
C1. VENITURI DIN PROPRIETATE (cod 30.10+31.10)	9	00.13	0	0	0	0	0	0	0	0
Venituri din proprietate (cod 30.10.05+30.10.08+30.10.09+30.10.50)	10	30.10	0	0	0	0	0	0	0	0
Restituirii de fonduri din finanțarea bugetară a anilor precedenți	11	30.10.03	0	0						
Venituri din concesiuni și închirieri	12	30.10.05	0	0	0	0	0	0	0	0
Alte venituri din concesiuni și închirieri de către instituțiile publice	13	30.10.05.30	0	0						
Venituri din dividende (cod 30.10.08.02+ 30.10.08.03)	14	30.10.08	0	0	0	0	0	0	0	0
Venituri din dividende de la alți plătitori*)	15	30.10.08.02	0	0						
Dividende de la societățile și companiile naționale și societățile cu capital majoritar de stat*)	16	30.10.08.03	0	0						
Venituri din utilizarea pasunilor comunale	17	30.10.09	0	0						
Alte venituri din proprietate	18	30.10.50	0	0						
Venituri din dobanzi(cod31.10.03)	19	31.10	0	0	0	0	0	0	0	0
Alte venituri din dobanzi	20	31.10.03								
C2. VANZARI DE BUNURI ȘI SERVICII (cod 33.10+34.10+35.10+36.10+37.10)	21	00.14	745	0	215	200	165	165	805	900
Venituri din prestări de servicii și alte activități (cod 33.10.05+33.10.08+33.10.09+33.10.13+33.10.14+33.10.16+33.10.17+33.10.19+33.10.20+33.10.21+33.10.30 la 33.10.32+33.10.50)	22	33.10	745	0	215	200	165	165	805	900
Taxe și alte venituri în învățământ	23	33.10.05	0	0						
Venituri din prestări de servicii	24	33.10.08	0	0						
Taxe și alte venituri din protecția mediului	25	33.10.09	0	0						
Contribuția de întreținere a persoanelor asistate	26	33.10.13	660	0	165	165	165	165	720	810
Contribuția elevilor și studenților pentru internate, cantine și cantine	27	33.10.14	0	0						
Venituri din valorificarea produselor obținute din activitatea proprie sau anexa	28	33.10.16	0	0						
Venituri din organizarea de cursuri de calificare și conversie profesională, specializare și perfecționare	29	33.10.17	0	0						
Venituri din serbari și spectacole școlare, manifestări culturale, artistice și sportive	30	33.10.19	0	0						
Venituri din cercetare	31	33.10.20	0	0						
Venituri din contractele încheiate cu casele de asigurări sociale de sănătate	32	33.10.21	0	0						
Venituri din contractele încheiate cu direcțiile de sănătate publică din sume alocate de	33	33.10.30	0	0						
Venituri din contractele încheiate cu direcțiile de sănătate publică din sume alocate din	34	33.10.31	0	0						
Venituri din contractele încheiate cu instituțiile de medicină legală	35	33.10.32	0	0						
Alte venituri din prestări de servicii și alte activități	36	33.10.50	85	0	50	35			85	90
Venituri din taxe administrative, eliberări permise (cod 34.10.50)	37	34.10	0	0	0	0	0	0	0	0
Alte venituri din taxe administrative, eliberări permise	38	34.10.50	0	0						
Amenzi, penalități și confiscări (cod 35.10.50)	39	35.10	0	0	0	0	0	0	0	0
Alte amenzi, penalități și confiscări	40	35.10.50	0	0						
Diverse venituri (cod 36.10.25 + 36.10.50)	41	36.10	0	0	0	0	0	0	0	0
Venituri din disponibilitățile instituțiilor publice, în curs de clarificare	42	36.10.25	0	0						

DENUMIREA INDICATORULUI	Cod rând	Cod Indicator	Bucget 2015				Estimari		
			PREVEDERI ANUALE				2016	2017	2018
			TOTAL	TRIM.I	TRIM.II	TRIM.III			
Alte venituri	43	36.10.50	0						
Transferuri voluntare, altele decât subvențiile (cod 37.10.50)	44	37.10	0	0	0	0	0	0	0
Donații și sponsorizări	45	37.10.01	0						
Vărsăminte din secțiunea de funcționare pentru finanțarea activității desfășurate a bugetului local (cu semnul minus)	46	37.10.03	-10		-10				
Vărsăminte din secțiunea de funcționare	47	37.10.04	10		10				
Alte transferuri voluntare	48	37.10.50	0						
II. VENITURI DIN CAPITAL			0		0	0	0	0	0
Venituri din valorificarea unor bunuri	49	00.15	0	0	0	0	0	0	0
Venituri din valorificarea unor bunuri ale institutiilor publice	50	39.10	0	0	0	0	0	0	0
Alte venituri din valorificarea unor bunuri	51	39.10.01	0						
III. OPERAȚIUNI FINANCIARE (cod 40.10+41.10)			0		0	0	0	0	0
Incasări din rambursarea împrumuturilor acordate (cod 40.10.15+40.10.16)	52	39.10.50	0						
Sume utilizate din excedentul anului precedent pentru efectuarea de cheltuieli	53	00.16	0	0	0	0	0	0	0
Sume utilizate de administrațiile locale din excedentul anului precedent pentru secțiunea de funcționare	54	40.10	0	0	0	0	0	0	0
Sume utilizate de administrațiile locale din excedentul anului precedent pentru secțiunea de funcționare	55	40.10.15	0	0	0	0	0	0	0
Sume utilizate de alte instituții din excedentul anului precedent		40.10.15.01	0						
Sume primite în cadrul mecanismului decontării cererilor de plată*)		40.10.15.02	0						
Sume primite în cadrul mecanismului decontării cererilor de plată*)	56	40.10.16	0						
Alte operațiuni financiare (cod 41.10+41.10.06)	57	41.10	0	0	0	0	0	0	0
Disponibilități din venituri curente constituite în depozite	58	41.10.01	0						
Sume din excedentul anului precedent pentru acoperirea golurilor temporare de casă	59	41.10.06	0						
IV. SUBVENȚII (cod 00.18)			1.200	570	570	60			
SUBVENȚII DE LA ALTE NIVELE ALE ADMINISTRAȚIEI PUBLICE (cod 42.10+43.10)			1.200	570	570	60			
Subvenții de la bugetul de stat (cod 42.10.11+42.10.39+42.10.43+42.10.62)	60	00.17	1.200	570	570	60			1.375
Subvenții de la bugetul de stat pentru spitale	61	00.18	0	570	570	60			1.375
Subvenții de la bugetul de stat pentru spitale	62	42.10	0	0	0	0			0
Subvenții de la bugetul de stat pentru spitale	63	42.10.11	0						
Subvenții de la bugetul de stat către instituții publice finanțate parțial sau integral din	64	42.10.39	0						
Sume primite de instituțiile publice și activitățile finanțate integral sau parțial din venituri	65	42.10.43	0						
Sume alocate din bugetul de stat aferente corecțiilor financiare	66	42.10.62	0						
SUBVENȚII DE LA ALTE ADMINISTRAȚII (cod 43.10.09+43.10.10+43.10.14+43.10.15+43.10.16+43.10.17+43.10.19)			1.200	570	570	60			
Subvenții pentru instituții publice	67	43.10	1.200	570	570	60			
Subvenții de la bugetele locale pentru spitale	68	43.10.09	0						
Subvenții pentru instituții publice destinate secțiunii de dezvoltare	69	43.10.10	0						
Sume primite de la UE/rați donatori în contul platilor efectuate și prefinanțari (cod 45.10.01 la 45.10.05 + 45.10.07+ 45.10.08+ 45.10.15+ 45.10.16+ 45.10.17+ 45.10.18+ 45.10.19+ 45.10.20+ 45.10.21)	70	43.10.19	0						
	71	45.10							
	72								
TOTAL CHELTUIELI			1.945	785	770	225	165	2.220	2.370
CHELTUIELI CURENTE			1.935	785	760	225	165	2.220	2.370
TITLUL I - CHELTUIELI DE PERSONAL			650	185	195	200	70	820	875
TITLUL II - BUNURI ȘI SERVICII			1.285	600	565	25	95	1.400	1.495
TITLUL III - DOBANZI			0	0	0	0	0	0	0
Dobanzi aferente datoriei publice interne	77	30	0						
TITLUL VIII - ASISTENȚA SOCIALĂ			0						
CHELTUIELI DE CAPITAL			10	10	10	0	0	0	0
TITLUL X - ACTIVE NEFINANCIARE			10	10	10	0	0	0	0
Active fixe	82	71.01	10	10	10	0	0	0	0




DENUMIREA INDICATORILOR	Cod rând	Cod indicator	Buget 2015				Estimari		
			PREVEDERI TRIMESTRIALE				2016	2017	2018
			TOTAL	TRIM.I	TRIM.II	TRIM.III			
			din care credite bugetare ordonate angajati platiilor restante						
Construcții	83	71.01.01	0	0	0	0	0	0	0
Mașini, echipamente și mijloace de transport	84	71.01.02	0	0	0	0	0	0	0
Mobilier, aparatură birotică și alte active corporale	85	71.01.03	10	0	10	0	0	0	0
Alte active fixe	86	71.01.30	0	0	0	0	0	0	0
Reparații capitale aferente activelor fixe	87	71.03	0	0	0	0	0	0	0
TITLUL XIII RAMBURSARI DE CREDITE	88	81	0	0	0	0	0	0	0
Rambursari de credite interne	89	81.02	0						
TITLUL XIV REZERVE, EXCEDENT/DEFICIT	90	90	0	0	0	0	0	0	0
Excedent	91	92.01	0						
	92								
Alte servicii publice generale	93	54.10	0	0	0	0	0	0	0
CHELTUIELI CURENTE	94	01	0	0	0	0	0	0	0
TITLUL I CHELTUIELI DE PERSONAL	95	10	0						
TITLUL II BUNURI SI SERVICII	96	20	0						
CHELTUIELI DE CAPITAL	97	70	0	0	0	0	0	0	0
TITLUL X ACTIVE NEFINANCIARE	98	71	0	0	0	0	0	0	0
Active fixe	99	71.01	0	0	0	0	0	0	0
Construcții	100	71.01.01	0						
Mașini, echipamente și mijloace de transport	101	71.01.02	0						
Mobilier, aparatură birotică și alte active corporale	102	71.01.03	0						
Alte active fixe	103	71.01.30	0						
Reparații capitale aferente activelor fixe	104	71.03	0						
<i>Din total capital:</i>	105								
Servicii publice comunitare de evidență a persoanelor	106	54.10.10	0						
	107								
Tranzacții privind datoria publică și împrumuturi	108	55.10	0	0	0	0	0	0	0
CHELTUIELI CURENTE	109	01	0	0	0	0	0	0	0
TITLUL II Dobânzi	110	30	0	0	0	0	0	0	0
Dobânzi aferente datoriei publice interne	111	30.01	0						
Ordine publică și siguranța națională	112	61.10	0	0	0	0	0	0	0
CHELTUIELI CURENTE	113	01	0	0	0	0	0	0	0
TITLUL I CHELTUIELI DE PERSONAL	114	10	0						
TITLUL II BUNURI SI SERVICII	115	20							
CHELTUIELI DE CAPITAL	116	70	0	0	0	0	0	0	0
TITLUL X ACTIVE NEFINANCIARE	117	71	0	0	0	0	0	0	0
Active fixe	118	71.01	0	0	0	0	0	0	0
Construcții	119	71.01.01	0						
Mașini, echipamente și mijloace de transport	120	71.01.02	0						
Mobilier, aparatură birotică și alte active corporale	121	71.01.03	0						
Alte active fixe	122	71.01.30	0						
Reparații capitale aferente activelor fixe	123	71.03	0						
<i>Din total capital:</i>	124								
Ordine publică	125	61.10.03	0	0	0	0	0	0	0
Politie comunitara	126	61.10.03.04	0						
Alte cheltuieli în domeniul ordinii publice și siguranței naționale	127	61.10.50	0						
Invatamant	128	65.10	0	0	0	0	0	0	0
CHELTUIELI CURENTE	129	01	0	0	0	0	0	0	0
TITLUL I CHELTUIELI DE PERSONAL	130	10	0						
TITLUL II BUNURI SI SERVICII	131	20	0						
TITLUL VI TRANSFERURI ÎNTRU UNITĂȚI ALE ADMINISTRAȚIEI PUBLICE	132	51	0	0	0	0	0	0	0
Transferuri curente	133	51.01	0	0	0	0	0	0	0




DENUMIREA INDICATORILOR	Cod rând	Cod indicator	Buget 2015				Estimari		
			PREVEDERI ANUALE				2016	2017	2018
			TOTAL	TRIM.I	TRIM.II	TRIM.III			
Transferuri către instituții publice	134	51.01.01	0						
TITLUL VII ALTE TRANSFERURI			0						
A. Transferuri interne	135	55	0						
Programa PHARE și alte programe cu finanțare nerambursabilă	136	55.01	0						
TITLUL VIII ASISTENȚĂ SOCIALĂ	137	55.01.08	0						
Asigurări sociale	138	57	0						
Ajutoare sociale	139	57.01	0						
Ajutoare sociale în numerar	140	57.02	0						
Ajutoare sociale în numerar	141	57.02.01	0						
CHELTUIELI DE CAPITAL	142	70	0						
TITLUL X ACTIVE NEFINANCIARE	143	71	0						
Active fixe	144	71.01	0						
Construcții	145	71.01.01	0						
Mașini, echipamente și mijloace de transport	146	71.01.02	0						
Mobilier, aparatură birotică și alte active corporale	147	71.01.03	0						
Alte active fixe	148	71.01.30	0						
Reparații capitale aferente activelor fixe	149	71.03	0						
<i>Din total capital:</i>	150								
Invatamânt prescolar si primar	151	65.10.03	0						
Invatamânt prescolar	152	65.10.03.01	0						
Invatamânt primar	153	65.10.03.02	0						
Invatamânt secundar	154	65.10.04	0						
Invatamânt secundar inferior	155	65.10.04.01	0						
Invatamânt secundar superior	156	65.10.04.02	0						
Invatamant profesional	157	65.10.04.03	0						
Invatamânt postliceal	158	65.10.05	0						
Invatamânt nedefinit prin nivel	159	65.10.07	0						
Invatamânt special	160	65.10.07.04	0						
Servicii auxiliare pentru educatie	161	65.10.11	0						
Internate si cantine pentru elevi	162	65.10.11.03	0						
Alte servicii auxiliare	163	65.10.11.30	0						
Alte cheltuieli în domeniul invatamântului	164	65.10.50	0						
Sanatate	165								
CHELTUIELI CURENTE	166	66.10	0						
TITLUL I CHELTUIELI DE PERSONAL	167	01	0						
TITLUL II BUNURI SI SERVICII	168	10	0						
TITLUL X ACTIVE NEFINANCIARE	169	20	0						
Active fixe	170	71	0						
Construcții	171	71.01	0						
Construcții	172	71.01.01	0						
Mașini, echipamente și mijloace de transport	173	71.01.02	0						
Mobilier, aparatură birotică și alte active corporale	174	71.01.03	0						
Alte active fixe	175	71.01.30	0						
Reparații capitale aferente activelor fixe	176	71.03	0						
<i>Din total capital:</i>	177								
Servicii medicale în unități sanitare cu paturi	178	66.10.06	0						
Spitale generale	179	66.10.06.01	0						
Alte cheltuieli în domeniul sanatații	180	66.10.50	0						
Alte institutii si actiuni sanitare	181	66.10.50.50	0						
	182								
Cultura, recreere si religie	183	67.10	0						
CHELTUIELI CURENTE	184	01	0						
TITLUL I CHELTUIELI DE PERSONAL	185	10	0						



DENUMIREA INDICATORILOR	Cod rând	Cod indicator	Buget 2015				Estimari							
			PREVEDERI ANUALE		PREVEDERI TRIMESTRIALE									
			TOTAL	din care credite bugetare destinate singurii plătitor restanțe	TRIM.I	TRIM.II	TRIM.III	TRIM.IV	2016	2017	2018			
TITLUL IX ALTE CHELTUIELI			0	0	0	0	0	0	0	0	0	0	0	0
Asociații și fundații	237	59												
238	59.11													
CHELTUIELI DE CAPITAL			0	0	0	0	0	0	0	0	0	0	0	0
TITLUL X ACTIVE NEFINANCIARE			0	0	0	0	0	0	0	0	0	0	0	0
Active fixe	239	70												
240	71													
Construcții	241	71.01												
242	71.01.01													
Mașini, echipamente și mijloace de transport	243	71.01.02												
244	71.01.03													
Mobilier, aparatură birotică și alte active corporale	245	71.01.30												
246	71.03													
Alte active fixe	247	79												
Reparații capitale aferente activelor fixe	248	80												
OPERAȚIUNI FINANCIARE	249	81												
TITLUL XII ÎMPRUMUTURI	250	81.02												
TITLUL XIII RAMBURSARI DE CREDITE	251													
Rambursări de credite interne	252	70.10.03												
<i>Din total capital:</i>	253	70.10.03.01												
Locuințe	254	70.10.03.30												
Dezvoltarea sistemului de locuințe	255	70.10.04												
Alte cheltuieli în domeniul locuințelor	256	70.10.50												
Servicii și dezvoltare publică	257													
Alte servicii în domeniile locuințelor, serviciilor și dezvoltării comunale	258	80.10												
Actiuni generale economice, comerciale și de muncă	259	01												
CHELTUIELI CURENTE	260	02												
TITLUL I CHELTUIELI DE PERSONAL	261	20												
TITLUL II BUNURI SI SERVICII	262	70												
CHELTUIELI DE CAPITAL	263	71												
TITLUL X ACTIVE NEFINANCIARE	264	71.01												
Active fixe	265	71.01.01												
Construcții	266	71.01.02												
Mașini, echipamente și mijloace de transport	267	71.01.03												
Mobilier, aparatură birotică și alte active corporale	268	71.01.30												
Alte active fixe	269	71.03												
Reparații capitale aferente activelor fixe	270													
<i>Din total capital:</i>	271	80.10.01												
Actiuni generale economice și comerciale	272	80.10.01.30												
Alte cheltuieli pentru acțiuni generale economice și comerciale	273													
Agricultura, silvicultura, piscicultura și vanatoare	274	83.10												
CHELTUIELI CURENTE	275	01												
TITLUL I CHELTUIELI DE PERSONAL	276	02												
TITLUL II BUNURI SI SERVICII	277	20												
TITLUL VI TRANSFERURI ÎNTE UNITĂȚI ALE ADMINISTRAȚIEI PUBLICE	278	51												
CHELTUIELI DE CAPITAL	279	70												
TITLUL X ACTIVE NEFINANCIARE	280	71												
Active fixe	281	71.01												
Construcții	282	71.01.01												
Mașini, echipamente și mijloace de transport	283	71.01.02												
Mobilier, aparatură birotică și alte active corporale	284	71.01.03												
Alte active fixe	285	71.01.30												
Reparații capitale aferente activelor fixe	286	71.03												
<i>Din total capital:</i>	287													



DENUMIREA INDICATORILOR	Cod rând	Cod indicator	Buget 2015				Estimari		
			PREVEDERI ANUALE				2016	2017	2018
			TOTAL	TRIM.I	TRIM.II	TRIM.III			
Alte cheltuieli în domeniul agriculturii	288	83.10.03.30	0						
Transporturi	289								
CHELTUIELI CURENTE	290	84.10	0	0	0	0	0	0	
TITLUL I CHELTUIELI DE PERSONAL	291	01	0	0	0	0	0	0	
TITLUL II BUNURI SI SERVICII	292	02	0						
TITLUL III CHELTUIELI DE CAPITAL	293	20	0						
TITLUL X ACTIVE NEFINANCIARE	294	70	0	0	0	0	0	0	
Active fixe	295	71	0	0	0	0	0	0	
Construcții	296	71.01	0						
	297	71.01.01	0						
Mașini, echipamente și mijloace de transport	298	71.01.02	0						
Mobilier, aparatură birou și alte active corporale	299	71.01.03	0						
Alte active fixe	300	71.01.30	0						
Reparații capitale aferente activelor fixe	301	71.03	0						
Din total capital:	302								
Alte cheltuieli în domeniul transporturilor	303	84.10.50	0						
	304								
Alte actiuni economice	305	87.10	0	0	0	0	0	0	
CHELTUIELI CURENTE	306	01	0	0	0	0	0	0	
TITLUL I CHELTUIELI DE PERSONAL	307	02	0						
TITLUL II BUNURI SI SERVICII	308	20	0						
CHELTUIELI DE CAPITAL	309	70	0	0	0	0	0	0	
TITLUL X ACTIVE NEFINANCIARE	310	71	0	0	0	0	0	0	
Active fixe	311	71.01	0	0	0	0	0	0	
Construcții	312	71.01.01	0						
Mașini, echipamente și mijloace de transport	313	71.01.02	0						
Mobilier, aparatură birou și alte active corporale	314	71.01.03	0						
Alte active fixe	315	71.01.30	0						
Reparații capitale aferente activelor fixe	316	71.03	0						
OPERAȚIUNI FINANCIARE	317	79	0	0	0	0	0	0	
TITLUL XIII RAMBURSARI DE CREDITE	318	81	0						
Din total capital:	319								
Alte actiuni economice	320	87.10.50	0						
Partea VII-a REZERVE, EXCEDENT / DEFICIT	321	96.10	0	0	0	0	0	0	
EXCEDENT 98.10.96 + 98.10.97	322	98.10							
Excedentul secțiunii de funcționare	323	98.10.96							
Excedentul secțiunii de dezvoltare	324	98.10.97							
DEFICIT ¹⁾ 99.10.96 + 99.10.97	325	99.10							
Deficitul secțiunii de funcționare	326	99.10.96							
Deficitul secțiunii de dezvoltare	327	99.10.97							



ORDONATOR DE CREDITE
ADMINISTRATOR PUBLIC
BOGDAN PUSCASU



DIRECTOR ECONOMIC
STAIUCU DORIN


dy




**BUGETUL INSTITUȚIILOR PUBLICE ȘI ACTIVITĂȚILOR FINANȚATE INTEGRAL
SAU PARȚIAL DIN VENITURI PROPRII, PE ANUL 2015 ȘI ESTIMARI PENTRU ANII 2016-2018**

DENUMIREA INDICATORILOR	Cod rând	Cod indicator	Buget 2015												2016	2017	2018	
			PREVEDERI ANUALE		PREVEDERI TRIMESTRIALE						TOTAL	TRIM.I	TRIM.II	TRIM.III				TRIM.IV
			TOTAL	din care credite bugetare destinate atingerii plătitor restante	TOTAL	TRIM.I	TRIM.II	TRIM.III	TRIM.IV									
TOTAL VENITURI (cod 00.02+00.15+00.16+00.17+45.10)	1	00.01	4.830	0	4.830	1.450	1.452	575	1.353	5.263	5.225	5.907						
I. VENITURI CURENTE (cod 00.03+00.12)	2	00.02	4.830	0	4.830	1.450	1.452	575	1.353	5.263	5.225	5.907						
A. VENITURI FISCALE (cod 00.10)	3	00.03																
A4. IMPOZITE ȘI TAXE PE BUNURI ȘI SERVICII (cod 15.10)	4	00.10																
Taxe pe servicii specifice (cod 15.10.01+15.10.50)	5	15.10	0	0	0	0	0	0	0	0	0	0	0	0	0	0		
Impozit pe spectacole	6	15.10.01	0	0	0	0	0	0	0	0	0	0	0	0	0	0		
Alte taxe pe servicii specifice	7	15.10.50	0	0	0	0	0	0	0	0	0	0	0	0	0	0		
C. VENITURI NEFISCALE (cod 00.13+00.14)	8	00.12	4.830	0	4.830	1.450	1.452	575	1.353	5.263	5.225	5.907						
C1. VENITURI DIN PROPRIETATE (cod 30.10+31.10)	9	00.13	390	0	390	115	119	46	110	425	446	477						
Venituri din proprietate (cod 30.10.05+30.10.08+30.10.09+30.10.50)	10	30.10	390	0	390	115	119	46	110	425	446	477						
Venituri din concesiuni și închirieri	11	30.10.05	340	0	340	100	104	40	96	370	388	415						
[Alte venituri din concesiuni și închirieri de către instituțiile publice	12	30.10.05.30	340	0	340	100	104	40	96	370	388	415						
Venituri din dividende (cod 30.10.08.02+30.10.08.03)	13	30.10.08	0	0	0	0	0	0	0	0	0	0						
Venituri din dividende de la alți plătitori*	14	30.10.08.02	0	0	0	0	0	0	0	0	0	0						
Dividende de la societățile și companiile naționale și societățile cu capital majoritar de stat*	15	30.10.08.03	0	0	0	0	0	0	0	0	0	0						
Venituri din utilizarea pasunilor comunale	16	30.10.09	0	0	0	0	0	0	0	0	0	0						
Alte venituri din proprietate	17	30.10.50	50	0	50	15	15	6	14	55	58	62						
Venituri din dobanzi(cod31.10.03)	18	31.10	0	0	0	0	0	0	0	0	0	0						
[Alte venituri din dobanzi	19	31.10.03	0	0	0	0	0	0	0	0	0	0						
G2. VANZARI DE BUNURI ȘI SERVICII (cod 33.10+34.10+35.10+36.10+37.10)	20	00.14	4.440	0	4.440	1.335	1.333	529	1.243	4.838	5.079	5.430						
Venituri din prestări de servicii și alte activități (cod 33.10.05+33.10.09+33.10.13+33.10.14+33.10.16+33.10.17+33.10.19+33.10.20+33.10.21+33.10.30 la 33.10.32+33.10.50)	21	33.10	4.040	0	4.040	1.213	1.213	482	1.132	4.402	4.621	4.940						
Taxe și alte venituri în invățămant	22	33.10.05	470	0	470	140	142	55	133	512	538	575						
Venituri din prestări de servicii	23	33.10.08	130	0	130	39	39	15	37	142	149	159						
Taxe și alte venituri din protecția mediului	24	33.10.09	0	0	0	0	0	0	0	0	0	0						
Contribuția de întreținere a persoanelor asistate	25	33.10.13	15	0	15	5	5	2	3	16	17	18						
Contribuția elevilor și studenților pentru internate, cantine și cantine	26	33.10.14	3.200	0	3.200	960	960	364	896	3.492	3.665	3.918						
Venituri din valorificarea produselor obținute din activitatea proprie sau anexa	27	33.10.16	0	0	0	0	0	0	0	0	0	0						
Venituri din organizarea de cursuri de calificare și conversie profesională, specializare	28	33.10.17	5	0	5	2	2	0	1	0	0	0						
Venituri din serbari și spectacole școlare, manifestări culturale, artistice și sportive	29	33.10.19	0	0	0	0	0	0	0	0	0	0						
Venituri din cerere	30	33.10.20	0	0	0	0	0	0	0	0	0	0						
Venituri din contractele încheiate cu casele de asigurări sociale de sanatate	31	33.10.21	0	0	0	0	0	0	0	0	0	0						
Venituri din contractele încheiate cu direcțiile de sanatate publică din sume alocate de	32	33.10.30	0	0	0	0	0	0	0	0	0	0						
Venituri din contractele încheiate cu direcțiile de sanatate publică din sume alocate	33	33.10.31	0	0	0	0	0	0	0	0	0	0						
Venituri din contractele încheiate cu instituțiile de medicina legală	34	33.10.32	0	0	0	0	0	0	0	0	0	0						
Alte venituri din prestări de servicii și alte activități	35	33.10.50	220	0	220	67	65	26	62	240	252	270						
Venituri din taxe administrative, eliberări permise (cod 34.10.50)	36	34.10	0	0	0	0	0	0	0	0	0	0						
Alte venituri din taxe administrative, eliberări permise	37	34.10.50	0	0	0	0	0	0	0	0	0	0						
Amenzi, penalități și confiscări (cod 35.10.50)	38	35.10	0	0	0	0	0	0	0	0	0	0						
Alte amenzi, penalități și confiscări	39	35.10.50	0	0	0	0	0	0	0	0	0	0						
Diverse venituri (cod 36.10.25 + 36.10.50)	40	36.10	130	0	130	40	40	15	35	142	149	160						

DENUMIREA INDICATORILOR	Cod rând	Cod indicator	Buget 2015				Estimari							
			PREVEDERI ANUALE				PREVEDERI TRIMESTRIALE							
			TOTAL	din care credite bugetare destinate angajării plăilor restante	TRIM.I	TRIM.II	TRIM.III	TRIM.IV	2016	2017	2018			
TITLUL VII ALTE TRANSFERURI														
A. Transferuri interne	81	55	250	0	90	100	10	10	50	273	286	305		
Programe PHARE și alte programe cu finanțare nerambursabilă	82	55.01	250	0	90	100	10	10	50	273	286	305		
Alte transferuri curente interne	83	55.01.08	0	0	0	0	0	0	0	0	0	0		
TITLUL VIII ASISTENȚĂ SOCIALĂ														
Asigurări sociale	84	55.01.18	250	0	90	100	10	10	50	273	286	305		
Ajutoare sociale	85	57	25	0	10	10	0	0	5	25	25	25		
Ajutoare sociale în numerar	86	57.01	0	0	0	0	0	0	0	0	0	0		
Ajutoare sociale în numerar	87	57.02	25	0	10	10	0	0	5	25	25	25		
TITLUL IX ALTE CHELTUIELI														
Alte cheltuieli curente	88	57.02.01	25	0	10	10	0	0	5	25	25	25		
TITLUL X ACTIVE NEFINANCIARE														
Active fixe	89	59	60	0	30	30	0	0	0	65	68	72		
Construcții	90	70	0	0	0	0	0	0	0	0	0	0		
Mașini, echipamente și mijloace de transport	91	71	0	0	0	0	0	0	0	0	0	0		
Mobilier, aparatură birotică și alte active corporale	92	71.01	0	0	0	0	0	0	0	0	0	0		
Alte active fixe	93	71.01.01	0	0	0	0	0	0	0	0	0	0		
Reparații capitale aferente activelor fixe	94	71.01.02	0	0	0	0	0	0	0	0	0	0		
Alte active fixe	95	71.01.03	0	0	0	0	0	0	0	0	0	0		
Reparații capitale aferente activelor fixe	96	71.01.30	0	0	0	0	0	0	0	0	0	0		
Alte active fixe	97	71.03	0	0	0	0	0	0	0	0	0	0		
TITLUL XIII RAMBURSARI DE CREDITE														
Rambursari de credite interne	98	81	0	0	0	0	0	0	0	0	0	0		
TITLUL XIV REZERVE, EXCEDENT/DEFICIT														
Excedent	99	81.02	0	0	0	0	0	0	0	0	0	0		
	100	90	0	0	0	0	0	0	0	0	0	0		
	101	92.01	0	0	0	0	0	0	0	0	0	0		
	102		0	0	0	0	0	0	0	0	0	0		
Alte servicii publice generale														
CHELTUIELI CURENTE	103	54.10	0	0	0	0	0	0	0	0	0	0		
TITLUL I CHELTUIELI DE PERSONAL														
TITLUL II BUNURI SI SERVICII														
CHELTUIELI DE CAPITAL														
Active fixe	104	01	0	0	0	0	0	0	0	0	0	0		
Construcții	105	10	0	0	0	0	0	0	0	0	0	0		
Mașini, echipamente și mijloace de transport	106	20	0	0	0	0	0	0	0	0	0	0		
Mobilier, aparatură birotică și alte active corporale	107	70	0	0	0	0	0	0	0	0	0	0		
Alte active fixe	108	71	0	0	0	0	0	0	0	0	0	0		
Reparații capitale aferente activelor fixe	109	71.01	0	0	0	0	0	0	0	0	0	0		
Alte active fixe	110	71.01.01	0	0	0	0	0	0	0	0	0	0		
Reparații capitale aferente activelor fixe	111	71.01.02	0	0	0	0	0	0	0	0	0	0		
Alte active fixe	112	71.01.03	0	0	0	0	0	0	0	0	0	0		
Reparații capitale aferente activelor fixe	113	71.01.30	0	0	0	0	0	0	0	0	0	0		
Alte active fixe	114	71.03	0	0	0	0	0	0	0	0	0	0		
<i>Din total capital:</i>	115		0	0	0	0	0	0	0	0	0	0		
Servicii publice comunitare de evidență a persoanelor	116	54.10.10	0	0	0	0	0	0	0	0	0	0		
	117		0	0	0	0	0	0	0	0	0	0		
Tranzacții privind datoria publică și împrumuturi														
CHELTUIELI CURENTE	118	55.10	0	0	0	0	0	0	0	0	0	0		
Dobânzi aferente datoriei publice interne	119	01	0	0	0	0	0	0	0	0	0	0		
Dobânzi aferente datoriei publice externe	120	30	0	0	0	0	0	0	0	0	0	0		
Dobânzi aferente datoriei publice naționale	121	30.01	0	0	0	0	0	0	0	0	0	0		
Ordine publică și siguranța națională														
CHELTUIELI CURENTE	122	61.10	0	0	0	0	0	0	0	0	0	0		
TITLUL I CHELTUIELI DE PERSONAL														
TITLUL II BUNURI SI SERVICII														
CHELTUIELI DE CAPITAL														
Active fixe	123	01	0	0	0	0	0	0	0	0	0	0		
Construcții	124	10	0	0	0	0	0	0	0	0	0	0		
Mașini, echipamente și mijloace de transport	125	20	0	0	0	0	0	0	0	0	0	0		
Mobilier, aparatură birotică și alte active corporale	126	70	0	0	0	0	0	0	0	0	0	0		
Alte active fixe	127	71	0	0	0	0	0	0	0	0	0	0		
Reparații capitale aferente activelor fixe	128	71.01	0	0	0	0	0	0	0	0	0	0		
Alte active fixe	129	71.01.01	0	0	0	0	0	0	0	0	0	0		
Reparații capitale aferente activelor fixe	130	71.01.02	0	0	0	0	0	0	0	0	0	0		



DENUMIREA INDICATORILOR	Cod rând	Cod indicator	BUGET 2015				Estimari							
			PREVEDERI ANUALE				PREVEDERI TRIMESTRIALE							
			TOTAL	TRIM.I	TRIM.II	TRIM.III	TRIM.IV	2016	2017	2018				
Mobilier, aparatură birotică și alte active corporale	131	71.01.03	0											
Alte active fixe	132	71.01.30	0											
Reparații capitale aferente activelor fixe	133	71.03	0											
<i>Din total capital:</i>	134													
Ordine publica	135	61.10.03	0											
Politiie comunitara	136	61.10.03.04	0											
Alte cheltuieli in domeniul ordinii publice și sigurantei naționale	137	61.10.50	0											
Invatamant	138	65.10	4.830	1.450	1.452	575	1.353	5.253	5.907					
CHELTUIELI CURENTE	139	01	4.830	1.450	1.452	575	1.353	5.253	5.907					
TITLUL I CHELTUIELI DE PERSONAL	140	10	100	35	35	10	20	110	125					
TITLUL II BUNURI SI SERVICII	141	20	4.395	1.285	1.277	555	1.278	4.790	5.380					
TITLUL VI TRANSFERURI INTRE UNITATI ALE ADMINISTRATIEI PUBLICE	142	51	0	0	0	0	0	0	0					
Transferuri curente	143	51.01	0	0	0	0	0	0	0					
Transferuri către instituții publice	144	51.01.01	0	0	0	0	0	0	0					
TITLUL VII ALTE TRANSFERURI	145	55	250	90	100	10	50	273	286					
A. Transferuri interne	146	55.01	250	90	100	10	50	273	286					
Programe PHARE și alte programe cu finanțare nerambursabila	147	55.01.08	0											
Alte transferuri curente interne	148	55.01.18	250	90	100	10	50	273	286					
TITLUL VIII ASISTENȚA SOCIALĂ	149	57	25	10	10	0	5	25	25					
Asigurări sociale	150	57.01	0											
Ajutoare sociale	151	57.02	25	10	10	0	5	25	25					
Ajutoare sociale în numerar	152	57.02.01	25	10	10	0	5	25	25					
TITLUL IX ALTE CHELTUIELI	153	59	60	30	30	0	0	65	72					
Burse	154	59.01	10	5	5	0	0	10	10					
Achiziții cu caracter științific și social-cultural	155	59.22	50	25	25	0	0	55	58					
CHELTUIELI DE CAPITAL	156	71	0	0	0	0	0	0	0					
TITLUL X ACTIVE NEFINANCIARE	157	71.01	0	0	0	0	0	0	0					
Active fixe	158	71.01.01	0											
Construcții	159	71.01.02	0											
Mașini, echipamente și mijloace de transport	160	71.01.03	0											
Mobilier, aparatură birotică și alte active corporale	161	71.01.30	0											
Alte active fixe	162	71.03	0											
Reparații capitale aferente activelor fixe	163	65.10.03	1.903	571	571	228	533	2.074	2.178	2.331				
<i>Din total capital:</i>	164	65.10.03.01	1.817	545	545	218	509	1.980	2.079	2.225				
Invatamant prescolar si primar	165	65.10.03.02	86	26	26	10	24	94	99	106				
Invatamant secundar	166	65.10.04	2.627	779	779	342	727	3.189	3.347	3.576				
Invatamant secundar inferior	167	65.10.04.01	306	92	92	37	85	334	350	375				
Invatamant secundar superior	168	65.10.04.02	2.312	684	684	304	640	2.845	2.996	3.189				
Invatamant profesional	169	65.10.04.03	9	3	3	1	2	10	11	12				
Invatamant postliceal	170	65.10.05	0											
Invatamant nedefinit prin nivel	171	65.10.07	0	0	0	0	0	0	0	0				
Invatamant special	172	65.10.07.04	0											
Servicii auxiliare pentru educatie	173	65.10.11	300	100	102	5	93	0	0	0				
Internate si cantine pentru elevi	174	65.10.11.03	300	100	102	5	93	0	0	0				
Alte servicii auxiliare	175	65.10.11.30	0											
Alte cheltuieli in domeniul Invatamantului	176	65.10.50	0											
Sanatate	177													
CHELTUIELI CURENTE	178	66.10	0	0	0	0	0	0	0	0				
	179	01	0	0	0	0	0	0	0	0				



DENUMIREA INDICATORILOR

DENUMIREA INDICATORILOR	Cod rând	Cod indicator	BUGET 2016				Estimari			
			PREVEDERI TRIMESTRIALE				2016	2017	2018	
			TOTAL	TRIM.I	TRIM.II	TRIM.III	TRIM.IV			
TITLUL I CHELTUIELI DE PERSONAL										
TITLUL II BUNURI SI SERVICII										
TITLUL X ACTIVE NEFINANCIARE										
Active fixe	180	10	0							
Construcții	181	20	0							
Mașini, echipamente și mijloace de transport	182	71	0	0	0	0	0	0	0	0
Mobilier, aparatură birotică și alte active corporale	183	71.01	0	0	0	0	0	0	0	0
Alte active fixe	184	71.01.01	0							
Alte active fixe	185	71.01.02	0							
Alte active fixe	186	71.01.03	0							
Alte active fixe	187	71.01.30	0							
Alte active fixe	188	71.03	0							
Alte active fixe	189		0							
Alte active fixe	190	66.10.06	0	0	0	0	0	0	0	0
Alte active fixe	191	66.10.06.01	0							
Alte active fixe	192	66.10.50	0	0	0	0	0	0	0	0
Alte active fixe	193	66.10.50.50	0							
Alte active fixe	194		0							
Cultura, recreere și religie										
CHELTUIELI CURENTE										
TITLUL I CHELTUIELI DE PERSONAL										
TITLUL II BUNURI SI SERVICII										
TITLUL III DOBANZI										
TITLUL VII ALTE TRANSFERURI										
CHELTUIELI DE CAPITAL										
TITLUL X ACTIVE NEFINANCIARE										
Active fixe	200	55	0							
Construcții	201	70	0	0	0	0	0	0	0	0
Mașini, echipamente și mijloace de transport	202	71	0	0	0	0	0	0	0	0
Mobilier, aparatură birotică și alte active corporale	203	71.01	0	0	0	0	0	0	0	0
Alte active fixe	204	71.01.01	0							
Alte active fixe	205	71.01.02	0							
Alte active fixe	206	71.01.03	0							
Alte active fixe	207	71.01.30	0							
Alte active fixe	208	71.03	0							
Alte active fixe	209		0							
Alte active fixe	210	67.10.03	0	0	0	0	0	0	0	0
Alte active fixe	211	67.10.03.03	0							
Alte active fixe	212	67.10.03.04	0							
Alte active fixe	213	67.10.03.05	0							
Alte active fixe	214	67.10.03.06	0							
Alte active fixe	215	67.10.03.07	0							
Alte active fixe	216	67.10.03.09	0							
Alte active fixe	217	67.10.03.10	0							
Alte active fixe	218	67.10.03.11	0							
Alte active fixe	219	67.10.03.30	0							
Alte active fixe	220	67.10.05	0	0	0	0	0	0	0	0
Alte active fixe	221	67.10.05.01	0							
Alte active fixe	222	67.10.50	0							
Alte active fixe	223		0							
Asigurari și asistență socială										
CHELTUIELI CURENTE										
TITLUL I CHELTUIELI DE PERSONAL										
TITLUL II BUNURI SI SERVICII										
TITLUL VIII ASISTENȚA SOCIALĂ										
CHELTUIELI DE CAPITAL										




Buclet 2015

Estimari

DENUMIREA INDICATORILOR

DENUMIREA INDICATORILOR	Cod rând	Cod indicator	PREVEDERI ANUALE				PREVEDERI TRIMESTRIALE				2016	2017	2018	
			TOTAL	din care credite bugetare depline angajate pe termen restant	TRIM.I	TRIM.II	TRIM.III	TRIM.IV	2016	2017				2018
TITLUL X ACTIVE NEFINANCIARE														
Active fixe	230	71	0	0	0	0	0	0	0	0	0	0	0	0
Construcții	231	71.01	0	0	0	0	0	0	0	0	0	0	0	0
Mașini, echipamente și mijloace de transport	232	71.01.01	0	0	0	0	0	0	0	0	0	0	0	0
Mobilier, aparatură birotică și alte active corporale	233	71.01.02	0	0	0	0	0	0	0	0	0	0	0	0
Alte active fixe	234	71.01.03	0	0	0	0	0	0	0	0	0	0	0	0
Reparații capitale aferente activelor fixe	235	71.01.30	0	0	0	0	0	0	0	0	0	0	0	0
<i>Din total capital:</i>	236	71.03	0	0	0	0	0	0	0	0	0	0	0	0
Asistența acordată persoanelor în vârstă	237		0	0	0	0	0	0	0	0	0	0	0	0
Asistența socială în caz de boli și invalidități	238	68.10.04	0	0	0	0	0	0	0	0	0	0	0	0
Asistența socială în caz de invaliditate	239	68.10.05	0	0	0	0	0	0	0	0	0	0	0	0
Creșe	240	68.10.05.02	0	0	0	0	0	0	0	0	0	0	0	0
Alte cheltuieli în domeniul asigurărilor și asistenței sociale	241	68.10.11	0	0	0	0	0	0	0	0	0	0	0	0
Alte cheltuieli în domeniul asigurărilor și asistenței sociale	242	68.10.50	0	0	0	0	0	0	0	0	0	0	0	0
Locuințe, servicii și dezvoltare publică	243	68.10.50.50	0	0	0	0	0	0	0	0	0	0	0	0
Cheltuieli curente	244	70.10	0	0	0	0	0	0	0	0	0	0	0	0
Cheltuieli de personal	245	01	0	0	0	0	0	0	0	0	0	0	0	0
Bunuri și servicii	246	02	0	0	0	0	0	0	0	0	0	0	0	0
Transferuri între unități ale administrației publice	247	20	0	0	0	0	0	0	0	0	0	0	0	0
Alte cheltuieli	248	51	0	0	0	0	0	0	0	0	0	0	0	0
Asociații și fundații	249	59	0	0	0	0	0	0	0	0	0	0	0	0
Capital	250	59.11	0	0	0	0	0	0	0	0	0	0	0	0
CHELTUIELI DE CAPITAL														
TITLUL X ACTIVE NEFINANCIARE														
Active fixe	251	70	0	0	0	0	0	0	0	0	0	0	0	0
Construcții	252	71	0	0	0	0	0	0	0	0	0	0	0	0
Mașini, echipamente și mijloace de transport	253	71.01	0	0	0	0	0	0	0	0	0	0	0	0
Mobilier, aparatură birotică și alte active corporale	254	71.01.01	0	0	0	0	0	0	0	0	0	0	0	0
Alte active fixe	255	71.01.02	0	0	0	0	0	0	0	0	0	0	0	0
Reparații capitale aferente activelor fixe	256	71.01.03	0	0	0	0	0	0	0	0	0	0	0	0
Operațiuni financiare	257	71.01.30	0	0	0	0	0	0	0	0	0	0	0	0
Imprumuturi	258	71.03	0	0	0	0	0	0	0	0	0	0	0	0
Rambursări de credite interne	259	79	0	0	0	0	0	0	0	0	0	0	0	0
Rambursări de credite externe	260	80	0	0	0	0	0	0	0	0	0	0	0	0
Locuințe	261	81	0	0	0	0	0	0	0	0	0	0	0	0
Alte servicii în domeniul locuințelor, serviciilor și dezvoltării comunale	262	81.02	0	0	0	0	0	0	0	0	0	0	0	0
<i>Din total capital:</i>	263		0	0	0	0	0	0	0	0	0	0	0	0
Dezvoltarea sistemului de locuințe	264	70.10.03	0	0	0	0	0	0	0	0	0	0	0	0
Alte cheltuieli în domeniul locuințelor	265	70.10.03.01	0	0	0	0	0	0	0	0	0	0	0	0
Servicii și dezvoltare publică	266	70.10.03.30	0	0	0	0	0	0	0	0	0	0	0	0
Alte servicii în domeniul locuințelor, serviciilor și dezvoltării comunale	267	70.10.04	0	0	0	0	0	0	0	0	0	0	0	0
Alte servicii în domeniul locuințelor, serviciilor și dezvoltării comunale	268	70.10.50	0	0	0	0	0	0	0	0	0	0	0	0
Acțiuni generate economice, comerciale și de muncă	269		0	0	0	0	0	0	0	0	0	0	0	0
CHELTUIELI CURENTE														
TITLUL I CHELTUIELI DE PERSONAL														
TITLUL II BUNURI ȘI SERVICII														
CHELTUIELI DE CAPITAL														
TITLUL X ACTIVE NEFINANCIARE														
Active fixe	270	80.10	0	0	0	0	0	0	0	0	0	0	0	0
Construcții	271	01	0	0	0	0	0	0	0	0	0	0	0	0
Mașini, echipamente și mijloace de transport	272	02	0	0	0	0	0	0	0	0	0	0	0	0
Mobilier, aparatură birotică și alte active corporale	273	20	0	0	0	0	0	0	0	0	0	0	0	0
Alte active fixe	274	70	0	0	0	0	0	0	0	0	0	0	0	0
Reparații capitale aferente activelor fixe	275	71	0	0	0	0	0	0	0	0	0	0	0	0
Operațiuni financiare	276	71.01	0	0	0	0	0	0	0	0	0	0	0	0
Imprumuturi	277	71.01.01	0	0	0	0	0	0	0	0	0	0	0	0
Rambursări de credite interne	278	71.01.02	0	0	0	0	0	0	0	0	0	0	0	0
Rambursări de credite externe	279	71.01.03	0	0	0	0	0	0	0	0	0	0	0	0



Bucget 2015

Estimari


DENUMIREA INDICATORILOR

DENUMIREA INDICATORILOR	Cod rând	Cod Indicator	PREVEDERI ANUALE				PREVEDERI TRIMESTRIALE												
			TOTAL	TRIM.I	TRIM.II	TRIM.III	TRIM.IV	2016	2017	2018									
											din care credite bugetare destinate stingeri planilor restante								
Alte active fixe	280	71.01.30	0																
Reparații capitale aferente activelor fixe	281	71.03	0																
<i>Din total capitoli:</i>	282																		
Acțiuni generale economice și comerciale	283	80.10.01	0																
Alte cheltuieli pentru acțiuni generale economice și comerciale	284	80.10.01.30	0																
	285		0																
Agricultura, silvicultura, piscicultura și vanatoare																			
CHELTUIELI CURENTE	286	83.10	0																
TITLUL I CHELTUIELI DE PERSONAL	287	01	0																
TITLUL II BUNURI ȘI SERVICII	288	02	0																
TITLUL VI TRANSFERURI ÎNTRU UNITĂȚI ALE ADMINISTRAȚIEI PUBLICE	289	20	0																
CHELTUIELI DE CAPITAL	290	51	0																
TITLUL X ACTIVE NEFINANCIARE	291	70	0																
Active fixe	292	71	0																
Construcții	293	71.01	0																
Mașini, echipamente și mijloace de transport	294	71.01.01	0																
Mobilier, aparatură birotică și alte active corporale	295	71.01.02	0																
Alte active fixe	296	71.01.03	0																
Reparații capitale aferente activelor fixe	297	71.01.30	0																
<i>Din total capitoli:</i>	298	71.03	0																
Alte cheltuieli în domeniul agriculturii	299	300	0																
	301	83.10.03.30	0																
Transporturi																			
CHELTUIELI CURENTE	302	84.10	0																
TITLUL I CHELTUIELI DE PERSONAL	303	01	0																
TITLUL II BUNURI ȘI SERVICII	304	02	0																
CHELTUIELI DE CAPITAL	305	20	0																
TITLUL X ACTIVE NEFINANCIARE	306	70	0																
Active fixe	307	71	0																
Construcții	308	71.01	0																
Mașini, echipamente și mijloace de transport	309	71.01.01	0																
Mobilier, aparatură birotică și alte active corporale	310	71.01.02	0																
Alte active fixe	311	71.01.03	0																
Reparații capitale aferente activelor fixe	312	71.01.30	0																
<i>Din total capitoli:</i>	313	71.03	0																
Alte cheltuieli în domeniul transporturilor	314		0																
	315	84.10.50	0																
Alte acțiuni economice	316																		
CHELTUIELI CURENTE	317	87.10	0																
TITLUL I CHELTUIELI DE PERSONAL	318	01	0																
TITLUL II BUNURI ȘI SERVICII	319	02	0																
CHELTUIELI DE CAPITAL	320	20	0																
TITLUL X ACTIVE NEFINANCIARE	321	70	0																
Active fixe	322	71	0																
Construcții	323	71.01	0																
Mașini, echipamente și mijloace de transport	324	71.01.01	0																
Mobilier, aparatură birotică și alte active corporale	325	71.01.02	0																
Alte active fixe	326	71.01.03	0																
Reparații capitale aferente activelor fixe	327	71.01.30	0																
OPERAȚIUNI FINANCIARE	328	71.03	0																
	329	79	0																



DENUMIREA INDICATORILOR	Cod rând	Cod indicator	Buget 2015				Estimari			
			PREVEDERI ANUALE		PREVEDERI TRIMESTRIALE			2016	2017	2018
			TOTAL	din care credite bugetare destinate stingerii puilor restante	TRIM.I	TRIM.II	TRIM.III			
TITLUL XIII RAMBURSARI DE CREDITE										
Din total capital:	330	61		0						
Alte actiuni economice	331									
Partea VII-a REZERVA, EXCEDENT / DEFICIT	332	67.10.50		0						
EXCEDENT 98.10.96 + 98.10.97	333	96.10		0		0	0	0	0	0
Excedentul sectiunii de functionare	334	98.10								
Excedentul sectiunii de dezvoltare	335									
DEFICIT ¹⁾ 99.10.96 + 99.10.97	336									
Deficitul sectiunii de functionare	337									
Deficitul sectiunii de dezvoltare	338									
	339									

ORDONATOR DE CREDITE
ADMINISTRATOR PUBLIC
BOGDAN PUSCASU



DIRECTOR ECONOMIC
STAIUCU DORINA

dy



BUGETELE ORDONATORILOR TERȚIARI DE CREDITE PE ANUL 2015**CAP.65 Invatamant**

<i>Denumire ordonator terțiar</i>	TOTAL_ lei din care:	Trimestrul I	Trimestrul II	Trimestrul III	Trimestrul IV
Grup Școlar Economic Administrativ Piatra Neamț	4.243.035	1.315.419	1.089.797	917.508	920.311
cheltuieli de personal	3.245.192	813.245	813.245	807.404	811.298
drepturi salariale hot.judecatoresti	534.000	356.071	177.929		
cheltuieli bunuri si servicii - cost standard per elev	421.843	127.903	88.123	106.304	99.513
cheltuieli bunuri si servicii - finantare complementara	19.000	8.200	4.100	2.600	4.100
burse	23.000	10.000	6.400	1.200	5.400
Liceul de Arte Victor Brauner Piatra Neamț	3.029.392	937.043	784.080	650.617	657.652
cheltuieli de personal	2.416.086	605.471	605.471	601.122	604.022
drepturi salariale hot.judecatoresti	384.000	256.051	127.949		
cheltuieli bunuri si servicii - cost standard per elev	184.106	55.821	38.460	46.395	43.430
cheltuieli bunuri si servicii - finantare complementara	8.200	3.500	1.800	1.100	1.800
burse	37.000	16.200	10.400	2.000	8.400
Colegiul Tehnic Gheorghe Cartianu Piatra Neamț	5.366.065	1.733.570	1.391.369	1.119.927	1.121.199
cheltuieli de personal	3.915.584	981.245	981.245	975.050	978.044
drepturi salariale hot.judecatoresti	840.000	559.752	280.248		
cheltuieli bunuri si servicii - cost standard per elev	553.481	167.873	115.776	139.477	130.355
cheltuieli bunuri si servicii - finantare complementara	29.000	12.500	6.300	3.900	6.300
proiecte	0				
burse	28.000	12.200	7.800	1.500	6.500
Liceul Tehnologic Spiru Haret Piatra Neamț	3.178.222	1.019.498	819.373	666.616	672.735
cheltuieli de personal	2.316.794	580.589	580.589	576.418	579.198
drepturi salariale hot.judecatoresti	461.000	307.395	153.605		
cheltuieli bunuri si servicii - cost standard per elev	320.628	97.214	66.979	80.798	75.637
cheltuieli bunuri si servicii - finantare complementara	63.800	27.600	13.800	8.600	13.800
burse	16.000	6.700	4.400	800	4.100
cheltuieli de capital	0				
Colegiul Tehnic de Transporturi Auto Piatra Neamț	2.429.188	772.231	627.552	515.009	514.396
cheltuieli de personal	1.808.252	453.148	453.148	449.893	452.063
drepturi salariale hot.judecatoresti	356.000	237.381	118.619		

cheltuieli bunuri si servicii - cost standard per elev	253.636	76.902	52.985	63.916	59.833
cheltuieli bunuri si servicii - finantare complementara	7.300	3.100	1.600	1.000	1.600
burse	4.000	1.700	1.200	200	900
cheltuieli de capital	0				
Colegiul National Gheorghe Asachi Piatra Neamt	2.340.162	694.611	593.233	525.433	526.885
cheltuieli de personal	1.830.834	458.807	458.807	455.511	457.709
drepturi salariale hot.judecatoresti	215.000	143.362	71.638		
cheltuieli bunuri si servicii - cost standard per elev	269.928	81.842	56.388	68.022	63.676
cheltuieli bunuri si servicii - finantare complementara	8.400	3.700	1.800	1.100	1.800
burse	16.000	6.900	4.600	800	3.700
Colegiul Tehnic Piatra Neamt	2.087.812	649.546	536.040	450.788	451.438
cheltuieli de personal	1.577.076	395.215	395.215	392.377	394.269
drepturi salariale hot.judecatoresti	267.000	178.036	88.964		
cheltuieli bunuri si servicii - cost standard per elev	226.236	68.595	47.261	57.011	53.369
cheltuieli bunuri si servicii - finantare complementara	5.000	2.200	1.100	700	1.000
burse	12.500	5.500	3.500	700	2.800
Colegiul Național Petru Rareș Piatra Neamt	2.871.556	887.245	735.650	624.223	624.438
cheltuieli de personal	2.176.008	545.308	545.308	541.391	544.001
drepturi salariale hot.judecatoresti	353.000	235.380	117.620		
cheltuieli bunuri si servicii - cost standard per elev	322.748	97.857	67.422	81.332	76.137
cheltuieli bunuri si servicii - finantare complementara	6.200	2.700	1.400	800	1.300
burse	13.600	6.000	3.900	700	3.000
Colegiul Național de Informatică Piatra Neamt	3.115.111	947.841	795.458	685.102	686.710
cheltuieli de personal	2.400.460	601.555	601.555	597.234	600.116
drepturi salariale hot.judecatoresti	346.000	230.713	115.287		
cheltuieli bunuri si servicii - cost standard per elev	339.951	103.073	71.016	85.668	80.194
cheltuieli bunuri si servicii - finantare complementara	8.200	3.600	1.800	1.100	1.700
burse	20.500	8.900	5.800	1.100	4.700
cheltuieli de capital	0				
Colegiul National Calistrat Hogaș Piatra Neamt	2.938.570	904.232	751.092	641.601	641.645
cheltuieli de personal	2.232.720	559.520	559.520	555.501	558.179
drepturi salariale hot.judecatoresti	351.000	234.047	116.953		
cheltuieli bunuri si servicii - cost standard per elev	331.350	100.465	69.219	83.500	78.166
cheltuieli bunuri si servicii - finantare complementara	15.500	6.700	3.400	2.100	3.300
burse	8.000	3.500	2.000	500	2.000
Liceul cu Program Sportiv Piatra Neamt	2.389.544	722.627	611.328	524.408	531.181
cheltuieli de personal	1.884.322	472.211	472.211	468.819	471.081
drepturi salariale hot.judecatoresti	248.000	165.366	82.634		
cheltuieli bunuri si servicii - cost standard per elev	204.322	61.950	42.683	51.489	48.200
cheltuieli bunuri si servicii - finantare complementara	15.900	6.900	3.400	2.100	3.500
burse	37.000	16.200	10.400	2.000	8.400
Seminarul Teologic Ortodox Sf. Imparati Piatra Neamt	290.617	93.342	75.380	60.807	61.088

cheltuieli de personal	213.692	53.551	53.551	53.167	53.423
drepturi salariale hot.judecatoresti	44.000	29.339	14.661		
cheltuieli bunuri si servicii - cost standard per elev	29.525	8.952	6.168	7.440	6.965
cheltuieli bunuri si servicii - finantare complementara	0				
burse	3.400	1.500	1.000	200	700
Scoala Gimnaziala nr. 1 Piatra Neamt	1.064.663	359.998	278.527	210.950	215.188
cheltuieli de personal	723.084	181.205	181.205	179.903	180.771
drepturi salariale hot.judecatoresti	195.000	130.026	64.974		
cheltuieli bunuri si servicii - cost standard per elev	113.679	34.467	23.748	28.647	26.817
cheltuieli bunuri si servicii - finantare complementara	2.900	1.300	600	400	600
burse	30.000	13.000	8.000	2.000	7.000
Scoala Gimnaziala nr. 2 Piatra Neamt	4.019.459	1.185.584	1.016.662	902.252	914.961
cheltuieli de personal	3.100.671	776.477	776.477	771.447	776.270
drepturi salariale hot.judecatoresti	305.000	203.374	101.626		
cheltuieli bunuri si servicii - cost standard per elev	483.288	146.533	100.959	121.605	114.191
cheltuieli bunuri si servicii - finantare complementara	16.500	7.200	3.600	2.200	3.500
burse	114.000	52.000	34.000	7.000	21.000
Scoala Gimnaziala nr. 3 Piatra Neamt	3.927.365	1.176.153	998.870	875.873	876.469
cheltuieli de personal	3.072.163	769.884	769.884	764.354	768.041
drepturi salariale hot.judecatoresti	394.000	262.719	131.281		
cheltuieli bunuri si servicii - cost standard per elev	434.202	131.650	90.705	109.419	102.428
cheltuieli bunuri si servicii - finantare complementara	7.700	3.400	1.600	1.100	1.600
burse	19.300	8.500	5.400	1.000	4.400
Scoala Gimnaziala Elena Cuza Piatra Neamt	3.139.718	1.009.041	813.496	658.240	658.941
cheltuieli de personal	2.307.884	578.356	578.356	574.202	576.970
drepturi salariale hot.judecatoresti	482.000	321.398	160.602		
cheltuieli bunuri si servicii - cost standard per elev	327.134	99.187	68.338	82.438	77.171
cheltuieli bunuri si servicii - finantare complementara	4.000	1.900	900	600	600
burse	18.700	8.200	5.300	1.000	4.200
Scoala Gimnaziala nr.5 Piatra Neamt	4.128.705	1.226.501	1.048.171	925.940	928.093
cheltuieli de personal	3.248.631	814.107	814.107	808.259	812.158
drepturi salariale hot.judecatoresti	387.000	258.052	128.948		
cheltuieli bunuri si servicii - cost standard per elev	456.274	138.342	95.316	114.981	107.635
cheltuieli bunuri si servicii - finantare complementara	9.500	4.100	2.100	1.300	2.000
burse	27.300	11.900	7.700	1.400	6.300
Scoala Gimnaziala Daniela Cuciuc Piatra Neamt	2.654.075	842.038	685.841	560.652	565.544
cheltuieli de personal	1.978.259	495.752	495.752	492.191	494.564
drepturi salariale hot.judecatoresti	372.000	248.050	123.950		
cheltuieli bunuri si servicii - cost standard per elev	253.416	76.836	52.939	63.861	59.780
cheltuieli bunuri si servicii - finantare complementara	19.400	8.400	4.200	2.600	4.200
burse	31.000	13.000	9.000	2.000	7.000
Scoala Gimnaziala nr. 8 Piatra Neamt	2.049.902	645.145	528.884	436.313	439.560
cheltuieli de personal	1.539.719	385.854	385.854	383.082	384.929

drepturi salariale hot.judecatoresti	278.000	185.370	92.630		
cheltuieli bunuri si servicii - cost standard per elev	204.883	62.121	42.800	51.631	48.331
cheltuieli bunuri si servicii - finantare complementara	900	400	200	200	100
burse	26.400	11.400	7.400	1.400	6.200
Liceul tehnologic Dimitrie Leonida Piatra Neamt	2.543.623	858.892	665.733	507.469	511.529
cheltuieli de personal	1.751.242	438.861	438.861	435.709	437.811
drepturi salariale hot.judecatoresti	477.000	318.064	158.936		
cheltuieli bunuri si servicii - cost standard per elev	269.681	81.767	56.336	67.960	63.618
cheltuieli bunuri si servicii - finantare complementara	16.700	7.200	3.600	2.300	3.600
burse	29.000	13.000	8.000	1.500	6.500
Scoala Gimnaziala Nicu Albu Piatra Neamt	2.044.644	637.492	524.405	440.268	442.479
cheltuieli de personal	1.537.392	385.270	385.270	382.503	384.349
drepturi salariale hot.judecatoresti	258.000	172.034	85.966		
cheltuieli bunuri si servicii - cost standard per elev	213.352	64.688	44.569	53.765	50.330
cheltuieli bunuri si servicii - finantare complementara	23.900	10.300	5.200	3.300	5.100
burse	12.000	5.200	3.400	700	2.700
Scoala Gimnaziala nr. 11 Piatra Neamt	1.357.572	411.051	347.659	297.404	301.458
cheltuieli de personal	1.058.935	265.369	265.369	263.463	264.734
drepturi salariale hot.judecatoresti	141.000	94.020	46.980		
cheltuieli bunuri si servicii - cost standard per elev	128.337	38.962	26.810	32.341	30.224
cheltuieli bunuri si servicii - finantare complementara	0				
burse	29.300	12.700	8.500	1.600	6.500

TOTAL CAP. 65.02	61.209.000	19.029.100	15.718.600	13.197.400	13.263.900
cheltuieli de personal	46.335.000	11.611.000	11.611.000	11.529.000	11.584.000
drepturi salariale hot.judecatoresti	7.688.000	5.126.000	2.562.000	0	0
cheltuieli bunuri si servicii - cost standard per elev	6.342.000	1.923.000	1.325.000	1.598.000	1.496.000
cheltuieli bunuri si servicii - finantare complementara	288.000	124.900	62.500	39.100	61.500
proiecte	0	0			
burse	556.000	244.200	158.100	31.300	122.400
cheltuieli de capital	0	0	0	0	0
		19.029.100	15.718.600	13.197.400	13.263.900

Cap.68.02	TOTAL_ mil lei din care	Trimestrul I	Trimestrul II	Trimestrul III	Trimestrul IV
Denumire ordonator tertiar					
Creşa Piatra Neamt	1.980	585	577	508	310
cheltuieli de personal	1.280	385	397	333	165
cheltuieli materiale	700	200	180	175	145

Cap. 68.10

Denumire ordonator tertiar	TOTAL_ mii lei din care	Trimestrul I	Trimestrul II	Trimestrul III	Trimestrul IV
Centrul Social Pietricica Piatra Neamt subvenții	1.200 1.200	570 570	570 570	60 60	0 0


Cap.51.02

Denumire ordonator tertiar	TOTAL_ mii lei din care	Trimestrul I	Trimestrul II	Trimestrul III	Trimestrul IV
Directia Taxe si Impozite Piatra Neamt	3.051	881	840	765	565
_ cheltuieli de personal	1.500	450	465	390	195
_ cheltuieli materiale	1.500	380	375	375	370
_ ajutoare sociale	51	51			

Cap.61.02

Denumire ordonator tertiar	TOTAL_ mii lei din care	Trimestrul I	Trimestrul II	Trimestrul III	Trimestrul IV
Politia Locala Piatra Neamt	2.107	698	583	507	319
_ cheltuieli de personal	1.631	477	488	422	244
_ cheltuieli materiale	350	95	95	85	75
_ ajutoare sociale	126	126			

ADMINISTRATOR PUBLIC,
BIGDAN PUȘCAȘU



DIRECTOR ECONOMIC
DORINA STAIȚU

SERVICIUL BUGET
SIMONA VARGANICI

MUNICIPIUL PIATRA NEAMT	LISTA SINTEZA a cheltuielilor de investitii pe anul 2015 finantate din bugetul local	SPECIFICATIE	PROGRAM 2015										
			TOTAL		din care finantat din:								
			1	2	3	4	5	6	7	8			
		SURSE PROPRII	CREDITE INTERNE	CREDITE EXTERNE	ALOCATII BUGETAIRE	BUGETUL LOCAL	TRANSFERURI DE LA BUG. DE STAT PT. INVESTITII	ALTE SURSE CONSTITUITE					
		A											
		TOTAL	14.837.050	14.837.050	14.837.050	14.837.050	14.837.050						
		TOTAL LUCRARI IN CONTINUARE (A)	10.103.700				10.103.700						
		TOTAL LUCRARI NOI (B)	997.000				997.000						
		TOTAL ALTE CHELTUIELI DE INVESTITII (C)	3.736.350				3.736.350						
		51.02 Autoritati publice	180.000				180.000						
		A Lucrari in continuare	0				0						
		B Lucrari noi de investitii	0				0						
		C Alte cheltuieli de investitii	180.000				180.000						
		Cif: Dotari independente Primarie conform lista	180.000				180.000						
		61.02 Aparare, Ordine Publica si Siguranta Nationala	300.000				300.000						
		A Lucrari in continuare	0				0						
		B Lucrari noi de investitii	0				0						
		C Alte cheltuieli de investitii	300.000				300.000						
		Cif: Dotari independente Protectie Civila conform lista	300.000				300.000						
		65.02 Invatamant	509.000				509.000						
		A Lucrari in continuare	200.000				200.000						
		B Lucrari noi de investitii	309.000				309.000						
		Cif: Dotari independente conform lista	309.000				309.000						

67.02 Cultura, sport, recreere		1.280.350	1.280.350	1.280.350	1.280.350
A. Lucrări în continuare		843.000	843.000	843.000	843.000
A1	Dezvoltare infrastructură turistică masivul Cozia	200.000	200.000	200.000	200.000
A3	Pista atletism stadion	18.000	18.000	18.000	18.000
A8	Încalzirea Păgustrului local al spaliilor verzi	50.000	50.000	50.000	50.000
A10	Construcție și montare scara metalică evacuare spectacol stadion municipal	75.000	75.000	75.000	75.000
A11	Consolidare drum acces Masivul Cozia între km.0+780 (punct Belvedere) și 1+020 (Poiana Gospodine)	500.000	500.000	500.000	500.000
B. Lucrări noi de investiții		0	0	0	0
C. Alte cheltuieli de investiții		437.350	437.350	437.350	437.350
Deziderii independente		305.350	305.350	305.350	305.350
CV1	Consolidare drum acces Masivul Cozia între km.0+780 (punct Belvedere) și 1+020 (Poiana Gospodine)	70.000	70.000	70.000	70.000
CV2	Reabilitare și conservare Liceul de Artă Victor Brauner	5.000	5.000	5.000	5.000
CV3	Conservare, renovare și protejare monument Ruine zid de incintă D.Emici	5.000	5.000	5.000	5.000
CV4	Efectuare lucrări de conservare, consolidare și restaurare Palatului copiilor - et. II	42.000	42.000	42.000	42.000
CV5	Documentații Arh. proiectate masivul Cozia	5.000	5.000	5.000	5.000
CV6	Documentații Arh. proiectate masivul Peleșca	5.000	5.000	5.000	5.000
70.02 Servicii publice		8.847.000	8.847.000	8.847.000	8.847.000
A. Lucrări în continuare		7.451.000	7.451.000	7.451.000	7.451.000
A1	Construcție Piața Centrală Școlară Piața Neamț	850.000	850.000	850.000	850.000
A2	Terminare municipiul P. Neamț inclusiv modernizarea rețelei termice din municipiul P. Neamț	107.000	107.000	107.000	107.000
A3	Reabilitare și amenajare locuințe sociale - imobil str. Nulăului nr. 10	391.000	391.000	391.000	391.000
A4	Amplasare termica si mansardare blocuri	3.497.000	3.497.000	3.497.000	3.497.000
A5	Amplasare 28 module locuințe de necesitate, grup sanitar, asoc. și fosa septică	530.000	530.000	530.000	530.000
A7	Alimentare cu apă canalizare menajera și pluvială, extindere rețea gaze, ratonare și alimentare cu energie el. P. Neamț	256.000	256.000	256.000	256.000
A12	Demolare hale Speranța	100.000	100.000	100.000	100.000
A25	Amenajare Bazar str. Muncii	493.000	493.000	493.000	493.000
A26	Reabilitare Hale nr.18 Speranța și transformarea în spații de depozitare sau modificări interioare	470.000	470.000	470.000	470.000
A27	Reabilitare stație epurare localitate socială Vălenii II	157.000	157.000	157.000	157.000
A28	Lucrări construcție terenuri de parcare Bolevoaia și sistem colectare a apelor în zona care legașă și tronșorul Bolevoaia-podul Turcului din Muni. P. Neamț	600.000	600.000	600.000	600.000
B. Lucrări noi de investiții		560.000	560.000	560.000	560.000
B1	Reabilitare pasaj pietonal Peleșca	60.000	60.000	60.000	60.000
B2	Automatare sistem iluminat arhitectural zona Curtea Domnească	50.000	50.000	50.000	50.000
B3	Lucrări montare senzori mișcare iluminat parcare subterană pasaj Curtea Domnească	50.000	50.000	50.000	50.000
B4	Sistem de alarmă și monitorizare centrale termice SACET	100.000	100.000	100.000	100.000
B5	Construcție individuală consum apă locuințe (fond local propriu-ANI)	100.000	100.000	100.000	100.000
B6	Construcție cimitir uman nou	100.000	100.000	100.000	100.000
B7	Compartimentare Mall Forum Center	100.000	100.000	100.000	100.000

A Lucrări în continuare		1.320.700	1.320.700	1.320.700		
A1	Sistemizare verticală și cai de comunicație	700.000	700.000	700.000		
A2	Parcare suspendată și complet comercial zone parcu. Cuișii	495.700	495.700	495.700		
A5	Amenajare zonă pietonală Piața 22 Decembrie	100.000	100.000	100.000		
A6	Sistemi monitorizare trafic municipiu	25.000	25.000	25.000		
B Lucrări noi de investiții		437.000	437.000	437.000		
B1	Modernizare strada și canalizare pluvială str. Cezar Bolliac	437.000	437.000	437.000		
C Alte cheltuieli de investiții		1.300.000	1.300.000	1.300.000		
CVI	IRX rețea Stradala municipiu	1.300.000	1.300.000	1.300.000		
ADMINISTRATOR PUBLIC, SOCIETATEA SALENȚIN PUȘCASU						
DIRECTOR ECONOMIC, DORINA STĂNICU						

