



**BUGETUL GENERAL AL UNITĂȚII ADMINISTRATIV-TERITORIALE
 PE ANUL 2016 SI ESTIMARI PENTRU ANII 2017-2019**

	Cod rând	Bugetul local	Bugetul instituțiilor publice finanțate din venituri proprii și subvenții din bugetul local	Bugetul instituțiilor publice finanțate integral din venituri proprii	Bugetul împrumuturilor externe și interne	Bugetul fondurilor externe nerambursabile	Total	Transferuri între bugete** (se scad)	Total buget general
A									
VENITURI TOTAL (rd.02+18+19+20+23)									
	I	175.030,01	2.660	6.105			183.795,01	2.000	181.795,01
	II	192.011,00	2.895	5.754			200.660,00		200.660,00
	III	196.847,00	3.040	5.785			205.672,00		205.672,00
	IV	208.208,00	3.250	5.948			217.406,00		217.406,00
Venituri curente (rd.03+17)									
	I	169.115,01	660	6.105			175.880,01		175.880,01
	II	182.684,00	715	5.754			189.153,00		189.153,00
	III	191.077,00	750	5.785			197.612,00		197.612,00
	IV	202.038,00	800	5.948			208.786,00		208.786,00
Venituri fiscale (rd.04+06+09+10+11+16)									
	I	158.978,01					158.978,01		158.978,01
	II	171.651,00					171.651,00		171.651,00
	III	179.498,00					179.498,00		179.498,00
	IV	189.653,00					189.653,00		189.653,00
Impozit pe venit, profit și castiguri din capital de la persoane juridice, din care:									
	I								
	II								
	III								
	IV								
Impozit pe profit									
	I								
	II								
	III								
	IV								

	Cod rând	Bugetul local	Bugetul instituțiilor publice finanțate din venituri proprii și subvenții din bugetul local	Bugetul instituțiilor publice finanțate integral din venituri proprii	Bugetul imprumuturilor externe și interne	Bugetul fondurilor externe nerambursabile	Total	Transferuri între bugete** (se scad)	Total buget general
A	0								
Impozit pe venit, profit și castiguri din capital de la persoane fizice (rd.07+ rd.08) , din care:	06								
	I	55.427,00					55.427,00		55.427,00
	II	60.372,00					60.372,00		60.372,00
	III	63.338,00					63.338,00		63.338,00
	IV	67.714,00					67.714,00		67.714,00
Impozitul pe veniturile din transferul proprietatilor imobiliare din patrimoniul personal *)	07								
	I	36,00					36,00		36,00
	II	39,00							
	III	40,00							
	IV	42,00							
Cote și sume defalcate din impozitul pe venit	08								
	I	55.391,00					55.391,00		55.391,00
	II	60.333,00							
	III	63.298,00							
	IV	67.672,00							
Alte impozite pe venit, profit și castiguri din capital	09								
	I	156,00					156,00		156,00
	II	170,00							
	III	178,00							
	IV	190,00							
Impozite și taxe pe proprietate	10								
	I	21.404,00					21.404,00		21.404,00
	II	23.326,00							
	III	24.489,00							
	IV	26.200,00							
Impozite și taxe pe bunuri și servicii (rd.12 la rd.15)	11								
	I	81.812,01					81.812,01		81.812,01
	II	87.588,00					87.588,00		87.588,00
	III	91.289,00					91.289,00		91.289,00
	IV	95.331,00					95.331,00		95.331,00
Sume defalcate din TVA	12								




	Cod rând	Bugetul local	Bugetul instituțiilor publice finanțate din venituri proprii și subvenții din bugetul local	Bugetul instituțiilor publice finanțate integral din venituri proprii	Bugetul imprumuturilor externe și interne	Bugetul fondurilor externe nerambursabile	Total	Transferuri între bugete** (se scad)	Total buget general
	0	1	2	3	4	5	6=1+2+3+4+5	7	8=6-7
	A								
	I	74.868,01					74.868,01		74.868,01
	II	80.021,00							
	III	83.346,00							
	IV	86.834,00							
Alte impozite și taxe generale pe bunuri și servicii	13								
	I	53,00					53,00		53,00
	II	57,00							
	III	59,00							
	IV	63,00							
Taxe pe servicii specifice	14								
	I	15,00					15,00		15,00
	II	16,00							
	III	16,00							
	IV	17,00							
Taxe pe utilizarea bunurilor, autorizarea utilizării bunurilor sau pe desfasurarea de activități	15								
	I	6.876,00					6.876,00		6.876,00
	II	7.494,00							
	III	7.868,00							
	IV	8.417,00							
Alte impozite și taxe fiscale	16								
	I	179,00					179,00		179,00
	II	195,00							
	III	204,00							
	IV	218,00							
Venituri nefiscale	17								
	I	10.137,00	660	6.105			16.902,00		16.902,00
	II	11.033,00	715	5.754					
	III	11.579,00	750	5.785					
	IV	12.385,00	800	5.948					
Venituri din capital	18								




Cod rând	Bugetul local	Bugetul instituțiilor publice finanțate din venituri proprii și subvenții din bugetul local	Bugetul instituțiilor publice finanțate integral din venituri proprii	Bugetul împrumuturilor externe și interne	Bugetul fondurilor externe nerambursabile	Total	Transferuri între bugete** (se scad)	Total buget general
0	1	2	3	4	5	6=1+2+3+4+5	7	8=6-7
A						2.500,00		2.500,00
I	2.500,00							
II	2.725,00							
III	2.860,00							
IV	3.065,00							
19								
I								
II								
III								
IV								
Subvenții (rd.21+22)								
I	3.055,00	2.000				5.055,00	2.000	3.055,00
II	6.602,00	2.180				8.782,00		8.782,00
III	2.910,00	2.290				5.200,00		5.200,00
IV	3.105,00	2.450				5.555,00		5.555,00
21								
Subvenții de la bugetul de stat								
I	3.055,00					3.055,00		3.055,00
II	6.602,00							
III	2.910,00							
IV	3.105,00							
22								
Subvenții de la alte administrații								
I		2.000				2.000,00	2.000	
II		2.180						
III		2.290						
IV		2.450						
Sume primite de la UE în contul plătilor efectuate								
23								
I	360,00					360,00		360,00
II								
III								
IV								
CHELTUIELI - TOTAL (rd.25+36+37+40+41)								
I	181.376,01	2.660	6.105			190.141,01	2.000	188.141,01
II	192.011,00	2.895	5.754			200.660,10		200.660,10
III	196.847,00	3.040	5.785			205.672,19		205.672,19



Cod rând	Bugetul local	Bugetul instituțiilor publice finanțate din venituri proprii și subvenții din bugetul local	Bugetul instituțiilor publice finanțate integral din venituri proprii	Bugetul instituțiilor publice finanțate din venituri proprii și subvenții din bugetul local	Bugetul instituțiilor publice finanțate integral din venituri proprii	Total	Transferuri între bugete** (se scad)	Total buget general
0	1	2	3	4	5	6=1+2+3+4+5	7	8=6-7
A	208.208,00	3.250	5.948	3.250	5.948	217.406,29		217.406,29
Cheletuile curente (rd.26 la rd.35)								
I	150.397,00	2.645	6.055	2.645	6.055	159.097,00	2.000	157.097,00
II	155.368,00	2.895	5.754	2.895	5.754	164.017,10		164.017,10
III	158.693,00	3.040	5.785	3.040	5.785	167.518,19		167.518,19
IV	160.954,00	3.250	5.948	3.250	5.948	170.152,29		170.152,29
Cheletuile de personal								
I	73.471,00	1.110	801	1.110	801	75.382,00		75.382,00
II	82.027,00	1.200	145	1.200	145			
III	86.032,00	1.260	149	1.260	149			
IV	90.600,00	1.350	150	1.350	150			
Bunuri și servicii								
I	49.281,00	1.475	5.049	1.475	5.049	55.805,00		55.805,00
II	47.251,00	1.575	5.396	1.575	5.396			
III	46.861,00	1.660	5.423	1.660	5.423			
IV	45.046,00	1.780	5.577	1.780	5.577			
Dobanzi								
I	13.196,00					13.196,00		13.196,00
II	11.585,00							
III	10.943,00							
IV	9.960,00							
Subvenții								
I	574,00					574,00		574,00
II								
III								
IV								
Fonduri de rezerva								
I								
II								
III								
IV								
Transferuri între unitati ale administratiei publice								
I	2.500,00					2.500,00	2.000	500,00







- mii lei -

	Cod rând	Bugetul local	Bugetul instituțiilor publice finanțate din venituri proprii și subvenții din bugetul local	Bugetul instituțiilor publice finanțate integral din venituri proprii	Bugetul împrumuturilor externe și interne	Bugetul fondurilor externe nerambursabile	Total	Transferuri între bugete** (se scad)
	0	1	2	3	4	5	6=1+2+3+4+5	7
A	0							
	II	2.180,00						
	III	2.290,00						
	IV	2.450,00						
Alte transferuri	32							
	I	700,00		162			862,00	
	II	763,00		170				
	III	800,00		170				
	IV	857,00		178				
Proiecte cu finanțare din Fonduri externe nerambursabile postaderare	33							
	I							
	II							
	III							
	IV							
Asistența socială	34							
	I	7.355,00	60	16			7.431,00	
	II	7.948,00	120	16				
	III	7.976,00	120	16				
	IV	7.989,00	120	16				
Alte cheltuieli	35							
	I	3.320,00		27			3.347,00	
	II	3.614,00		27				
	III	3.791,00		27				
	IV	4.052,00		27				
Cheltuieli de capital	36							
	I	19.189,00	15	50			19.254,00	
	II	26.614,00						
	III	15.375,00						
	IV	24.475,00						
Operatiuni financiare (rd.38+39)	37							
	I	11.790,01					11.790,01	
	II	10.029,00					10.029,00	

Cod rând	Bugetul local	Bugetul instituțiilor publice finanțate din venituri proprii și subvenții din bugetul local	Bugetul instituțiilor publice finanțate integral din venituri proprii	Bugetul împrumuturilor externe și interne	Bugetul fondurilor externe nerambursabile	Total	Transferuri între bugete ^(**) (se scad)	Total buget general
0	1	2	3	4	5	6=1+2+3+4+5	7	8=6-7
A								
III	22.779,00					22.779,00		22.779,00
IV	22.779,00					22.779,00		22.779,00
38								
I								
II								
III								
IV								
39								
I	11.790,01					11.790,01		11.790,01
II	10.029,00							
III	22.779,00							
IV	22.779,00							
40								
I								
II								
III								
IV								
41								
I								
II								
III								
IV								
42								
I	-6.346,00					-6.346,00		-6.346,00
II			0			0		0
III			0			0		0
IV			0			0		0
43	181.376,01	2.660	6.105			190.141,01		190.141,01
44	30.919,01					30.919,01		30.919,01
45	30.748,01					30.748,01		30.748,01
46	171,00					171,00		171,00
EXCEDENT(+)/DEFICIT(-) ¹⁾ (rd.01-rd.24)								
I	-6.346,00					-6.346,00		-6.346,00
II			0			0		0
III			0			0		0
IV			0			0		0
PE CAPITOLE:								
Autorități publice și actiuni externe								
<i>Sectiunea de functionare</i>								
<i>Sectiunea de dezvoltare</i>								



Cod rând	Bugetul local	Bugetul instituțiilor publice finanțate din venituri proprii și subvenții din bugetul local	Bugetul instituțiilor publice finanțate integral din venituri proprii	Bugetul imprumuturilor externe și interne	Bugetul fondurilor externe nerambursabile	Total	Transferuri între bugete** (se scad)	Total buget general
0	1	2	3	4	5	6=1+2+3+4+5	7	8=6-7
A								
Alte servicii publice generale								
47	1.304,00					1.304,00		1.304,00
<i>Sectiunea de functionare</i>								
48	1.270,00					1.270,00		1.270,00
<i>Sectiunea de dezvoltare</i>								
49	34,00					34,00		34,00
Tranzacții privind datoria publică și împrumuturi								
50	13.841,00					13.841,00		13.841,00
<i>Sectiunea de functionare</i>								
51	13.841,00					13.841,00		13.841,00
<i>Sectiunea de dezvoltare</i>								
52								
Transferuri cu caracter general între diferite nivele ale administrației								
53								
<i>Sectiunea de functionare</i>								
54								
<i>Sectiunea de dezvoltare</i>								
55								
Aparare								
56								
<i>Sectiunea de functionare</i>								
57								
<i>Sectiunea de dezvoltare</i>								
58								
Ordine publica si siguranta nationala								
59	3.419,00					3.419,00		3.419,00
<i>Sectiunea de functionare</i>								
60	3.211,00					3.211,00		3.211,00
<i>Sectiunea de dezvoltare</i>								
61	208,00					208,00		208,00
Invatamant								
62	64.665,00		6.105			70.770,00		70.770,00
<i>Sectiunea de functionare</i>								
63	63.624,00		6.055			69.679,00		69.679,00
<i>Sectiunea de dezvoltare</i>								
64	1.041,00		50			1.091,00		1.091,00
Sanatate								
65	2.630,00					2.630,00		2.630,00
<i>Sectiunea de functionare</i>								
66	2.630,00					2.630,00		2.630,00
<i>Sectiunea de dezvoltare</i>								
67								
Cultura, recreere si religie								
68	5.542,00					5.542,00		5.542,00
<i>Sectiunea de functionare</i>								
69	5.260,00					5.260,00		5.260,00
<i>Sectiunea de dezvoltare</i>								
70	282,00					282,00		282,00
Asigurari si asistenta sociala								
71	16.987,00	2.660				19.647,00		19.647,00
<i>Sectiunea de functionare</i>								
72	16.808,00	2.645				19.453,00		19.453,00
<i>Sectiunea de dezvoltare</i>								
73	179,00	15				194,00		194,00
Locuinte, servicii si dezvoltare publica								
74	23.064,00					23.064,00		23.064,00
<i>Sectiunea de functionare</i>								
75	11.131,00					11.131,00		11.131,00
<i>Sectiunea de dezvoltare</i>								
76	11.933,00					11.933,00		11.933,00
Protectia mediului								
77	3.300,00					3.300,00		3.300,00



- mii lei

Cod rând	Bugetul local	Bugetul instituțiilor publice finanțate din venituri proprii și subvenții din bugetul local	Bugetul instituțiilor publice finanțate integral din venituri proprii	Bugetul împrumuturilor externe și interne	Bugetul fondurilor externe nerambursabile	Total	Transferuri între bugete**)	8=6-7
0	1	2	3	4	5	6=1+2+3+4+5	7	8=6-7
A								
Sectiunea de functionare	3.290,00					3.290,00		3.290,00
Sectiunea de dezvoltare	10,00					10,00		10,00
Actiuni generate economice, comerciale si de munca	3.250,00					3.250,00		3.250,00
Sectiunea de functionare								
Sectiunea de dezvoltare	3.250,00					3.250,00		3.250,00
Combustibili si energie	574,00					574,00		574,00
Sectiunea de functionare	574,00					574,00		574,00
Sectiunea de dezvoltare								
Agricultura, silvicultura, piscicultura si vanatoare								
Sectiunea de functionare								
Sectiunea de dezvoltare								
Transporturi	11.881,00					11.881,00		11.881,00
Sectiunea de functionare	8.600,00					8.600,00		8.600,00
Sectiunea de dezvoltare	3.281,00					3.281,00		3.281,00
Alte actiuni economice								
Sectiunea de functionare								
Sectiunea de dezvoltare								

¹⁾ finanțat din excedentul anilor precedenți

^{*)} Numai restanțe din anii precedenți


^{***)} Se înscrisu transferurile de sume dintre bugetele care compun bugetul general centralizat

ORDONATOR PRINCIPAL DE CREDITE
ADMINISTRATOR PUBLIC,
BOGDAN VALENTIN PUSCASU



DIRECTOR ECONOMIC,
STAIUCU DORINA

Staiucu Dorina




**BUGETUL LOCAL DETALIAT LA VENITURI PE CAPITOLE ȘI SUBCAPITOLE ȘI LA CHELTUIELI PE CAPITOLE, SUBCAPITOLE ȘI PARAGRAFE
PE ANUL 2016 ȘI ESTIMARI PENTRU ANII 2017-2019**

DENUMIREA INDICATORILOR	Cod rând	Cod indicator	Buget 2016					2017	2018	2019	
			PREVEDERI ANUALE		PREVEDERI TRIMESTRIALE						
			TOTAL	din care credite bugetare destinate singurei plătiri restante	TRIM.I	TRIM.II	TRIM.III				TRIM.IV
TOTAL VENITURI (cod 00.02+00.15+00.16+00.17+45.02)			175.030,01	0,00	55.214,01	44.963,00	40.527,00	34.326,00	192.011,00	196.847,00	208.208,00
VENITURI PROPRII (cod 00.02-11.02-37.02+00.15+00.16)	1	00.01	96.737,00	0,00	32.825,00	25.501,00	22.697,00	15.713,00	105.388,00	110.591,00	118.269,00
I. VENITURI CURENTE (cod 00.03+00.12)	2	45.90	169.115,01	0,00	53.555,01	43.177,00	39.243,00	33.140,00	182.684,00	191.077,00	202.038,00
A. VENITURI FISCALE (cod 00.04+06.02+00.09+00.10+00.11)	3	00.03	158.978,01	0,00	49.995,01	40.910,00	36.571,00	31.501,00	171.651,00	179.498,00	189.663,00
A1. IMPOZIT PE VENIT, PROFIT SI CASTIGURI DIN CAPITAL (cod 00.05+00.06+00.07)	4	00.04	55.583,00	0,00	14.004,00	13.366,00	13.342,00	9.271,00	60.542,00	63.516,00	67.904,00
A1.1. IMPOZIT PE VENIT, PROFIT SI CASTIGURI DIN CAPITAL DE LA PERSOANE JURIDICE (cod 01.02)	5	00.04									
(cod 01.02)	6	00.05	0,00	0,00	0,00	0,00	0,00	0,00	0,00	0,00	0,00
Impozit pe profit			0,00	0,00	0,00	0,00	0,00	0,00	0,00	0,00	0,00
Impozit pe profit de la agenți economici	7	01.02	0,00	0,00	0,00	0,00	0,00	0,00	0,00	0,00	0,00
A1.2. IMPOZIT PE VENIT, PROFIT, SI CASTIGURI DIN CAPITAL DE LA PERSOANE FIZICE (cod 03.02+04.02)	8	01.02.01	55.427,00	0,00	13.938,00	18.334,00	13.918,00	9.237,00	60.372,00	63.338,00	67.714,00
Impozit pe venit	9	00.06	36,00	0,00	20,00	16,00	0,00	0,00	39,00	40,00	42,00
Impozit pe onorariul avocatilor si notarilor publici	10	03.02	0,00	0,00	0,00	0,00	0,00	0,00	0,00	0,00	0,00
Impozitul pe veniturile din transferul proprietatilor imobiliare din patrimoniul personal	11	03.02.17	36,00	0,00	20,00	16,00	0,00	0,00	39,00	40,00	42,00
Cote si sume defalcate din impozitul pe venit (cod 04.02.01+04.02.04)	12	03.02.18	55.391,00	0,00	13.918,00	18.318,00	13.918,00	9.237,00	60.333,00	63.298,00	67.672,00
Cote defalcate din impozitul pe venit	13	04.02	54.320,00	0,00	13.650,00	18.050,00	13.650,00	8.970,00	59.208,00	62.168,00	66.519,00
Sume alocate din cotele defalcate din impozitul pe venit pentru echilibrarea bugetelor locale	14	04.02.01	1.071,00	0,00	268,00	268,00	268,00	267,00	1.125,00	1.130,00	1.153,00
A1.3. ALTE IMPOZITE PE VENIT, PROFIT SI CASTIGURI DIN CAPITAL (cod 05.02)	15	04.02.04	156,00	0,00	66,00	32,00	24,00	34,00	170,00	178,00	190,00
Alte impozite pe venit, profit si castiguri din capital	16	00.07	156,00	0,00	66,00	32,00	24,00	34,00	170,00	178,00	190,00
Alte impozite pe venit, profit si castiguri din capital	17	05.02	156,00	0,00	66,00	32,00	24,00	34,00	170,00	178,00	190,00
A2. IMPOZIT PE SALARII - TOTAL - Restante anii anteriori -(06.02.02)	18	05.02.50	0,00	0,00	0,00	0,00	0,00	0,00	0,00	0,00	0,00
Cote defalcate din impozitul pe salarii - Restante anii anteriori -	19	06.02	0,00	0,00	0,00	0,00	0,00	0,00	0,00	0,00	0,00
A3. IMPOZITE SI TAXE PE PROPRIETATE (cod 07.02)	20	06.02.02	21.404,00	0,00	11.284,00	2.895,00	4.339,00	2.886,00	23.326,00	24.489,00	26.200,00
Impozite si taxe pe proprietate	21	00.09	21.404,00	0,00	11.284,00	2.895,00	4.339,00	2.886,00	23.326,00	24.489,00	26.200,00
Impozit pe cladirii *	22	07.02	17.722,00	0,00	9.736,00	2.127,00	3.820,00	2.039,00	19.316,00	20.281,00	21.700,00
Impozit pe terenuri de la persoane fizice *	23	07.02.01	6.730,00	0,00	4.240,00	808,00	742,00	940,00	7.335,00	7.701,00	8.240,00
Impozit si taxa pe cladiri de la persoane juridice *	24	07.02.01.01	10.992,00	0,00	5.496,00	1.319,00	3.078,00	1.099,00	11.981,00	12.580,00	13.460,00
Impozit si taxa pe teren	25	07.02.01.02	1.990,00	0,00	1.084,00	345,00	275,00	286,00	2.167,00	2.274,00	2.432,00
Impozit pe terenuri de la persoane fizice *	26	07.02.02	975,00	0,00	556,00	147,00	126,00	146,00	1.062,00	1.115,00	1.193,00
Impozitul si taxa pe teren de la persoane juridice *	27	07.02.02.01	907,00	0,00	463,00	182,00	136,00	126,00	988,00	1.037,00	1.109,00
Impozitul pe terenul din extravilan *	28	07.02.02.02	108,00	0,00	65,00	16,00	13,00	14,00	117,00	122,00	130,00
Taxe judiciare de timbru si alte taxe de timbru	29	07.02.02.03	1.172,00	0,00	245,00	235,00	176,00	516,00	1.277,00	1.340,00	1.433,00
Alte impozite si taxe pe proprietate	30	07.02.03	520,00	0,00	219,00	188,00	68,00	45,00	566,00	594,00	635,00
A4. IMPOZITE SI TAXE PE BUNURI SI SERVICII (cod 11.02+12.02+15.02+16.02)	31	07.02.50	81.812,01	0,00	24.600,01	19.632,00	18.241,00	19.339,00	87.588,00	91.289,00	95.331,00
Sume defalcate din TVA	32	00.10	74.868,01	0,00	21.369,01	18.301,00	17.176,00	18.022,00	80.021,00	83.346,00	86.834,00
Sume defalcate din taxa pe valoarea adăugată pentru finanțarea cheltuielilor descentralizate la nivelul județelor	33	11.02	0,00	0,00	0,00	0,00	0,00	0,00	0,00	0,00	0,00
Sume defalcate din taxa pe valoarea adăugată pentru finanțarea cheltuielilor descentralizate la nivelul comunelor, orașelor, municipiilor, sectoarelor si Municipiului București	34	11.02.01	70.573,00	0,00	17.989,00	17.989,00	16.864,00	17.731,00	78.565,00	81.862,00	85.311,00
Sume defalcate din taxa pe valoarea adăugată pentru sistemele centralizate de producere și distribuție a energiei termice	35	11.02.02	0,00	0,00	0,00	0,00	0,00	0,00	0,00	0,00	0,00
Sume defalcate din taxa pe valoarea adăugată pentru drumuri	36	11.02.04	0,00	0,00	0,00	0,00	0,00	0,00	0,00	0,00	0,00
Sume defalcate din taxa pe valoarea adăugată pentru echilibrarea bugetelor locale	37	11.02.05	4.295,01	0,00	3.380,01	312,00	312,00	291,00	1.456,00	1.484,00	1.523,00
Sume defalcate din taxa pe valoarea adăugată pentru finanțarea Programului de dezvoltare a infrastructurii din spațiul rural	38	11.02.06	0,00	0,00	0,00	0,00	0,00	0,00	0,00	0,00	0,00
Sume defalcate din taxa pe valoarea adăugată pentru finanțarea învățământului particular sau confesional/acreditat	39	11.02.07	0,00	0,00	0,00	0,00	0,00	0,00	0,00	0,00	0,00
Alte impozite si taxe generale pe bunuri si servicii	40	11.02.09	0,00	0,00	0,00	0,00	0,00	0,00	0,00	0,00	0,00
Taxe hoteliere	41	12.02	53,00	0,00	7,00	12,00	22,00	12,00	57,00	59,00	63,00
Taxe pe servicii specifice	42	12.02.07	53,00	0,00	7,00	12,00	22,00	12,00	57,00	59,00	63,00
Impozit pe spectacole	43	15.02	15,00	0,00	1,00	5,00	3,00	6,00	16,00	16,00	17,00
Impozit pe spectacole	44	15.02.01	15,00	0,00	1,00	5,00	3,00	6,00	16,00	16,00	17,00

DENUMIREA INDICATORILOR

Cod rând	Cod Indicator	PREVEDERI ANUALE					PREVEDERI TRIMESTRIALE				2017	2018	2019	
		TOTAL	din care credite bugetare destinate singurii plătitor restante				TRIM.I	TRIM.II	TRIM.III	TRIM.IV				
			TRIM.I	TRIM.II	TRIM.III	TRIM.IV								
45	15.02.50	0,00												
Taxe pe utilizarea bunurilor, autorizarea utilizării bunurilor sau pe desfasurarea de activitati		6.876,00	3.223,00	1.314,00	1.040,00	1.299,00	7.494,00	7.868,00	8.417,00					
46	16.02.02	6.039,00	3.018,00	1.029,00	905,00	1.087,00	6.582,00	6.911,00	7.394,00					
47	16.02.02.01	3.579,00	1.861,00	537,00	535,00	646,00	3.901,00	4.096,00	4.382,00					
48	16.02.02.02	2.460,00	1.157,00	492,00	370,00	441,00	2.681,00	2.815,00	3.012,00					
49	16.02.02.03	813,00	196,00	277,00	130,00	210,00	886,00	930,00	995,00					
50	16.02.03	24,00	9,00	8,00	5,00	2,00	26,00	27,00	28,00					
51	00.11	179,00	108,00	17,00	49,00	5,00	195,00	204,00	218,00					
52	18.02	179,00	108,00	17,00	49,00	5,00	195,00	204,00	218,00					
53	18.02.50	179,00	108,00	17,00	49,00	5,00	195,00	204,00	218,00					
54	00.12	10.137,00	3.559,00	2.267,00	1.639,00	1.639,00	11.033,00	11.879,00	12.385,00					
55	00.13	2.712,00	866,00	597,00	1.007,00	242,00	2.956,00	3.103,00	3.320,00					
56	30.02	2.712,00	866,00	597,00	1.007,00	242,00	2.956,00	3.103,00	3.320,00					
57	30.02.01	0,00												
58	30.02.03	0,00												
59	30.02.05	0,00												
60	30.02.08	2.712,00	866,00	597,00	1.007,00	242,00	2.956,00	3.103,00	3.320,00					
61	30.02.08.30	2.712,00	866,00	597,00	1.007,00	242,00	2.956,00	3.103,00	3.320,00					
62	30.02.08	0,00												
63	30.02.08.02	0,00												
64	30.02.08.03	0,00												
65	30.02.50	0,00												
66	31.02	0,00												
67	31.02.03	0,00												
68	00.14	7.425,00	2.693,00	1.670,00	1.665,00	1.397,00	8.077,00	8.475,00	9.065,00					
69	33.02	610,00	137,00	171,00	168,00	134,00	662,00	693,00	739,00					
70	33.02.08	197,00	40,00	48,00	79,00	30,00	214,00	224,00	239,00					
71	33.02.10	383,00	90,00	115,00	80,00	98,00	417,00	437,00	467,00					
72	33.02.12	8,00	1,00	3,00	3,00	1,00	8,00	8,00	8,00					
73	33.02.24	0,00												
74	33.02.27	0,00												
75	33.02.28	22,00	6,00	5,00	6,00	5,00	23,00	24,00	25,00					
76	33.02.50	0,00												
77	34.02	745,00	192,00	202,00	172,00	179,00	812,00	852,00	911,00					
78	34.02.02	745,00	192,00	202,00	172,00	179,00	812,00	852,00	911,00					
79	34.02.50	0,00												
80	35.02	3.576,00	1.000,00	895,00	893,00	788,00	3.897,00	4.091,00	4.377,00					
81	35.02.01	3.538,00	990,00	885,00	883,00	780,00	3.856,00	4.048,00	4.331,00					
82	35.02.01.02	3.538,00	990,00	885,00	883,00	780,00	3.856,00	4.048,00	4.331,00					
83	35.02.02	0,00												
84	35.02.03	0,00												
85	35.02.50	38,00	10,00	10,00	10,00	8,00	41,00	43,00	46,00					
86	36.02	2.484,00	1.354,00	402,00	432,00	296,00	2.706,00	2.840,00	3.036,00					
87	36.02.01	0,00												
88	36.02.05	154,00	56,00	39,00	15,00	44,00	167,00	175,00	187,00					
89	36.02.06	2.100,00	1.218,00	305,00	357,00	220,00	2.289,00	2.403,00	2.571,00					
90	36.02.07	0,00												
91	36.02.08	0,00												
92	36.02.11	0,00												
93	36.02.14	0,00												
94	36.02.22	0,00												
95	36.02.23	0,00												
96	36.02.31	0,00												
97	36.02.32	0,00												
98	36.02.32.02	0,00												
99	36.02.32.03	0,00												
100	36.02.50	230,00	80,00	58,00	60,00	32,00	250,00	262,00	280,00					
101	37.02	10,00	10,00	0,00	0,00	0,00	0,00	0,00	0,00					
102	37.02.01	0,00												
103	37.02.03	-10.688,00	-6.357,00	-610,00	-1.670,00	-2.051,00	-20.828,00	-13.315,00	-22.267,00					
104	37.02.04	10.688,00	6.357,00	610,00	1.670,00	2.051,00	20.828,00	13.315,00	22.267,00					
105	37.02.05	0,00												




DENUMIREA INDICATORILOR

Cod rând	Cod indicator	PREVEDERI ANUALE din care credite bugetare destinate atingerii plătitor restante	PREVEDERI TRIMESTRIALE				2017	2018	2019	
			TOTAL	TRIM.I	TRIM.II	TRIM.III				TRIM.IV
106	37.02.50	10,00					0,00	0,00		
II. VENITURI DIN CAPITAL (cod 39.02)										
107	00.15	2.500,00	650,00	625,00	630,00	595,00	2.725,00	2.860,00		
Venituri din valorificarea unor bunuri		0,00	650,00	625,00	630,00	595,00	2.725,00	2.860,00		
109	39.02.01	0,00								
Venituri din valorificarea unor bunuri ale institutiilor publice										
110	39.02.03	0,00								
Venituri din vanzarea locuintelor construite din fondurile statului										
111	39.02.04	0,00								
Venituri din privatizare										
112	39.02.07	0,00								
Venituri din vanzarea unor bunuri aparținând domeniului privat al statului sau al unităților administrativ-teritoriale										
Depozite speciale pentru construcții de locuințe										
113	39.02.10	2.500,00	650,00	625,00	630,00	595,00	2.725,00	2.860,00		
114	00.16	0,00	0,00	0,00	0,00	0,00	0,00	0,00		
III. OPERAȚIUNI FINANCIARE (cod 40.02 + 41.02)										
115	40.02	0,00	0,00	0,00	0,00	0,00	0,00	0,00		
Incasări din rambursarea împrumuturilor acordate										
116	40.02.06	0,00								
Incasări din rambursarea împrumuturilor pentru înființarea unor instituții și servicii publice de interes local sau a unor activități finanțate integral din venituri proprii										
117	40.02.07	0,00								
Incasări din rambursarea microcreditelor de la persoane fizice și juridice										
118	40.02.10	0,00	X	X	X	X	X	X		
Împrumuturi temporare din trezoreria statului*										
119	40.02.11	0,00	X	X	X	X	X	X		
Suma din excedentul anului precedent pentru acoperirea goluilor temporare de casă*										
120	40.02.13	0,00	X	X	X	X	X	X		
Suma din excedentul anului precedent pentru acoperirea goluilor temporare de casă ale secțiunii										
121	40.02.14	0,00	X	X	X	X	X	X		
Suma din excedentul bugetului local utilizate pentru finanțarea cheltuielilor secțiunii de										
122	40.02.16	0,00	X	X	X	X	X	X		
Sume primite în cadrul mecanismului decontării cererilor de plată										
123	40.02.50	0,00								
Incasări din rambursarea altor împrumuturi acordate										
Alte operațiuni financiare										
124	41.02	0,00	0,00	0,00	0,00	0,00	0,00	0,00		
Disponibilități rezervate pentru plăți ale unităților de învățământ special și a altor instituții publice de										
125	41.02.05	0,00								
IV. SUBVENȚII (cod 00.18)										
126	00.17	3.055,00	1.009,00	801,00	654,00	591,00	6.602,00	2.910,00		
SUBVENȚII DE LA ALTE NIVELE ALE ADMINISTRAȚIEI PUBLICE (cod 42.02+43.02)										
127	00.18	3.055,00	1.009,00	801,00	654,00	591,00	6.602,00	2.910,00		
Subvenții de la stat (cod 42.02.01+42.02.05+42.02.09+42.02.10+42.02.12 la 42.02.21+42.02.28+42.02.29+42.02.32 la 42.02.36+42.02.40 la 42.02.42+42.02.44 la 42.02.46+42.02.51+42.02.52+42.02.54+42.02.55+42.02.57+42.02.58+42.02.59)										
128	42.02	3.055,00	1.009,00	801,00	654,00	591,00	6.602,00	2.910,00		
Retehnologizarea centralelor termice și electrice de termoficare										
129	42.02.01	0,00								
Planuri și regulamente de urbanism										
130	42.02.05	0,00								
Finanțarea programului de alimentare cu apă a satelor										
131	42.02.09	0,00	0,00	0,00	0,00	0,00	0,00	0,00		
Finanțarea programului privind pietruirea, reabilitarea, modernizarea și/sau asfaltarea drumurilor de interes local clasate										
132	42.02.09.01	0,00								
Finanțarea subprogramului privind alimentarea cu apă a satelor										
133	42.02.09.02	0,00								
Finanțarea subprogramului privind canalizarea și epurarea apelor uzate										
134	42.02.09.03	0,00								
Finanțarea acțiunilor privind reducerea riscului seismic al construcțiilor existente cu destinație de locuință										
135	42.02.10	0,00								
Subvenții pentru reabilitarea termică a clădirilor de locuit										
136	42.02.12	0,00								
Subvenții pentru finanțarea cheltuielilor de capital ale instituțiilor de învățământ preuniversitar de stat										
137	42.02.14	200,00	200,00				0,00	0,00		
Subvenții primite din Fondul Național de Dezvoltare										
138	42.02.15	0,00								
Subvenții de la bugetul de stat către bugetele locale pentru finanțarea investițiilor în sănătate (cod 42.02.16.01+42.02.16.02+42.02.16.03)										
139	42.02.16	0,00	0,00	0,00	0,00	0,00	0,00	0,00		
Subvenții de la bugetul de stat către bugetele locale pentru finanțarea aparatului medical și echipamentelor de comunicații în urgență în sănătate										
140	42.02.16.01	0,00								
Subvenții de la bugetul de stat către bugetele locale pentru finanțarea aparatului medical și echipamentelor de comunicații în urgență în sănătate										
141	42.02.16.02	0,00								
Subvenții de la bugetul de stat către bugetele locale pentru finanțarea reparatiilor capitale în sănătate										
142	42.02.16.03	0,00								
Subvenții de la bugetul de stat către bugetele locale pentru finanțarea altor investiții în sănătate										
143	42.02.17	0,00								
Subvenții pentru finalizarea lucrărilor de construcție a asezămintelor culturale										
144	42.02.18	0,00								
Subvenții din veniturile proprii ale Ministerului Sănătății către bugetele locale pentru finanțarea										
145	42.02.18.01	0,00								
finanțarea aparatului medical și echipamentelor de comunicații în urgență în sănătate										
146	42.02.18.02	0,00								
Subvenții din veniturile proprii ale Ministerului Sănătății către bugetele locale pentru finanțarea reparatiilor capitale în sănătate										
147	42.02.18.03	0,00								
Subvenții din veniturile proprii ale Ministerului Sănătății către bugetele locale pentru finanțarea altor investiții în sănătate										
148	42.02.19	0,00								
Subvenții de la bugetul de stat pt finanțarea progr. multianual de asistență tehnică pt proiecte de investiții publice finanțate prin POR										
149	42.02.20	145,00	0,00	145,00			0,00	0,00		
Subvenții de la bugetul de stat către bugetele locale necesare susținerii derulării proiectelor finanțate din FEN postaderare										
150	42.02.21	0,00								
Finanțarea drepturilor acordate persoanelor cu handicap										




DENUMIREA INDICATORILOR

Cod rând	Cod indicator	PREVEDERI ANUALE	PREVEDERI TRIMESTRIALE				2017	2018	2019
			TOTAL	TRIM.I	TRIM.II	TRIM.III			
151	42.02.28	Subvenții primite din Fondul de intervenție*	0,00						
		Finanțarea lucrărilor de cadastru imobiliare	0,00						
		Subvenții pentru compensarea creșterilor neprevizionate ale prețurilor la combustibili	0,00						
153	42.02.32	Sprâjin financiar pentru constituirea familiei	0,00						
154	42.02.33	Subvenții ajutor pt încălzirea locuinței	0,00						
155	42.02.34	Subvenții din bugetul de stat pentru finanțarea unităților de asistență medico-socială	130,00	24,00	1,00	105,00	130,00	130,00	
156	42.02.35	Subvenții pt acordarea trusoului pt nou născuți	0,00						
157	42.02.36	Subvenții de la bugetul de stat către bugetele locale pentru finanțarea programelor de electrificare	0,00						
158	42.02.37	Subvenții de la bugetul de stat către bugetele locale pentru realizarea obiectivelor de	0,00						
159	42.02.40	Subvenții din bugetul de stat pentru finanțarea sănătății	0,00						
160	42.02.41	Sume primite de la administrațiile locale în cadrul programelor FEAGA implementate de FEAGA	2.430,00	635,00	655,00	486,00	2.648,00	2.975,00	
161	42.02.42	Subvenții din bugetul de stat pentru finanțarea camerelor agricole	0,00						
162	42.02.44	Sume primite de la administrațiile locale în cadrul programelor finanțate din Fondul Social European	0,00						
163	42.02.45	Subvenții de la bugetul de stat pentru finanțarea camerelor agricole	0,00						
164	42.02.46	Subvenții de la bugetul de stat pentru finanțarea unor programe de interes național	0,00						
165	42.02.51	(42.02.51.01+42.02.51.02)	0,00	0,00	0,00	0,00	0,00	0,00	
166	42.02.51.01	Subvenții primite de la bugetul de stat pentru finanțarea unor programe de interes național, destinate secțiunii de funcționare a bugetului local	0,00						
167	42.02.51.02	Subvenții primite de la bugetul de stat pentru finanțarea unor programe de interes național, destinate secțiunii de dezvoltare a bugetului local	0,00						
168	42.02.52	Subvenții primite de la bugetul de stat pentru finanțarea investițiilor pentru institutii publice de asistență socială și unitat de asistență medico-socială	0,00						
169	42.02.54	Subvenții pentru sprijinirea construirii de locuințe	0,00						
170	42.02.55	Subvenții pentru finanțarea locuințelor sociale	0,00						
171	42.02.57	Finanțarea subprogramului Modernizarea satului românesc	0,00						
172	42.02.58	Finanțarea subprogramului Regenerarea urbană a municipiilor și orașelor	0,00						
173	42.02.59	Finanțarea subprogramului Infrastructură la nivel județean	0,00						
174	42.02.62	Sume alocate din bugetul de stat aferente corecțiilor financiare	0,00						
175	42.02.63	Subvenții de la bugetul de stat pentru plata arerarelor	0,00						
176	42.02.63.01	Subvenții de la bugetul de stat pentru plata arerarelor, destinate secțiunii de funcționare	0,00						
177	42.02.63.02	Subvenții de la bugetul de stat pentru plata arerarelor, destinate secțiunii de dezvoltare	0,00						
178	42.02.64	Subvenții de la bugetul de stat pentru finanțarea creșterii sezoniere a producției agricole	0,00						
179	42.02.65	Finanțarea Programului Național de Dezvoltare Locală	150,00				3.824,00	0,00	
180	42.02.66	Subvenții din bugetul de stat alocate conform contractelor încheiate cu direcțiile de sănătate publică	0,00						
181	43.02	Subvenții de la alte administrații (cod 43.02.01+43.02.04+43.02.07+43.02.08+43.02.20+43.02.29)	0,00	0,00	0,00	0,00	0,00	0,00	
182	43.02.01	Subvenții primite de la bugetele consiliilor județene pentru protecția copilului	0,00						
183	43.02.04	Subvenții de la bugetul asigurărilor pentru șomaj către bugetele locale, pentru finanțarea programelor pentru ocuparea temporară a forței de muncă și subvenționarea locurilor de muncă	0,00						
184	43.02.07	Subvenții primite de la alte bugete locale pentru instituțiile de asistență socială pentru persoanele cu handicap	0,00						
185	43.02.08	Subvenții primite de la bugetele consiliilor locale și județene pentru ajutoare în situații de extremă dificultate	0,00						
186	43.02.20	Alte subvenții primite de la administrația centrală pentru finanțarea unor activități	0,00						
187	43.02.28	Subvenții din bugetul împrumuturilor pentru finanțarea corecțiilor financiare ale u.a.t.-urilor conform OUG nr.2/2015	0,00						
188	43.02.29	Sume primite de la bugetele proprii ale județelor în vederea asigurării fondurilor necesare implementării proiectelor finanțate din FEEN	0,00						
189	45.02	Sume primite de la UE în contul platilor efectuate (cod 45.02.01 la 45.02.05 + 45.02.07 + 45.02.08 + 42.02.15 + 42.02.16)	360,00	0,00	360,00	0,00	0,00	0,00	
190	45.02.01	Fondul European de Dezvoltare Regională	360,00	0,00	360,00	0,00	0,00	0,00	
191	45.02.01.01	Sume primite în contul platilor efectuate în anul curent	0,00						
192	45.02.01.02	Sume primite în contul platilor efectuate în anii anteriori	360,00	0,00	360,00	0,00	0,00	0,00	
193	45.02.01.03	Prerofințări	0,00						



DENUMIREA INDICATORILOR

Cod rând	Cod indicator	PREVEDERI ANUALE				PREVEDERI TRIMESTRIALE				2017	2018	2019		
		TOTAL	din care credite bugetare destinate stringenți plăților restante	TRIMESTRI			TOTAL	din care credite bugetare destinate stringenți plăților restante	TRIMESTRI					
				TRIM.I	TRIM.II	TRIM.III			TRIM.IV					
TITLUL I CHELTUIELI DE PERSONAL														
309	10	6.550,00	0,00	1.800,00	1.725,00	1.725,00	1.300,00	7.138,00	7.138,00	8.018,00				
310	20	12.131,00	37,00	4.648,00	3.160,00	2.340,00	1.983,00	10.460,00	8.500,00	4.470,00				
TITLUL VI TRANSFERURI ÎNTR-UNITĂȚI ALE ADMINISTRAȚIEI PUBLICE														
Transferuri curente														
311	51	0,00	0,00	0,00	0,00	0,00	0,00	0,00	0,00	0,00				
312	51.01	0,00	0,00	0,00	0,00	0,00	0,00	0,00	0,00	0,00				
313	51.01.01	0,00	0,00	0,00	0,00	0,00	0,00	0,00	0,00	0,00				
TITLUL VII ALTE TRANSFERURI														
Transferuri către instituții publice														
314	55	0,00	0,00	0,00	0,00	0,00	0,00	0,00	0,00	0,00				
A. Transferuri interne														
Programe PHARE și alte programe cu finanțare nerambursabilă														
Alte transferuri curente interne														
315	55.01	0,00	0,00	0,00	0,00	0,00	0,00	0,00	0,00	0,00				
316	55.01.08	0,00	0,00	0,00	0,00	0,00	0,00	0,00	0,00	0,00				
317	55.01.18	0,00	0,00	0,00	0,00	0,00	0,00	0,00	0,00	0,00				
318	56	0,00	0,00	0,00	0,00	0,00	0,00	0,00	0,00	0,00				
PROIECTE CU FINANȚARE NERAMBURSABILĂ														
Programe din Fondul European de Dezvoltare Regională (FEDR)														
Finanțare națională														
319	56.01	0,00	0,00	0,00	0,00	0,00	0,00	0,00	0,00	0,00				
320	56.01.01	0,00	0,00	0,00	0,00	0,00	0,00	0,00	0,00	0,00				
321	56.01.02	0,00	0,00	0,00	0,00	0,00	0,00	0,00	0,00	0,00				
322	56.01.03	0,00	0,00	0,00	0,00	0,00	0,00	0,00	0,00	0,00				
323	57	227,00	0,00	0,00	227,00	227,00	0,00	454,00	454,00	454,00				
TITLUL VIII ASISTENȚA SOCIALĂ (cod 57.01+57.02)														
Ajutoare sociale (cod 57.02.03+57.02.04)														
324	57.02	227,00	0,00	0,00	227,00	227,00	0,00	454,00	454,00	454,00				
325	57.02.01	227,00	0,00	0,00	227,00	227,00	0,00	454,00	454,00	454,00				
326	57.02.02	0,00	0,00	0,00	0,00	0,00	0,00	0,00	0,00	0,00				
327	57.02.03	0,00	0,00	0,00	0,00	0,00	0,00	0,00	0,00	0,00				
328	57.02.04	0,00	0,00	0,00	0,00	0,00	0,00	0,00	0,00	0,00				
TITLUL IX ALTE CHELTUIELI														
Tichete cadou acordate pentru cheltuieli sociale														
329	59	50,00	0,00	0,00	0,00	0,00	0,00	0,00	0,00	0,00				
Despagubiri civile														
330	59.17	50,00	0,00	0,00	0,00	0,00	0,00	0,00	0,00	0,00				
331	70	171,00	0,00	0,00	0,00	0,00	0,00	0,00	0,00	0,00				
332	71	171,00	0,00	0,00	0,00	0,00	0,00	0,00	0,00	0,00				
TITLUL X ACTIVE NEFINANCIARE														
Active fixe														
333	71.01	171,00	0,00	0,00	0,00	0,00	0,00	0,00	0,00	0,00				
334	71.01.01	0,00	0,00	0,00	0,00	0,00	0,00	0,00	0,00	0,00				
335	71.01.02	65,00	0,00	0,00	0,00	0,00	0,00	0,00	0,00	0,00				
336	71.01.03	0,00	0,00	0,00	0,00	0,00	0,00	0,00	0,00	0,00				
337	71.01.30	106,00	0,00	0,00	0,00	0,00	0,00	0,00	0,00	0,00				
338	71.03	0,00	0,00	0,00	0,00	0,00	0,00	0,00	0,00	0,00				
339	72	0,00	0,00	0,00	0,00	0,00	0,00	0,00	0,00	0,00				
340	72.01	0,00	0,00	0,00	0,00	0,00	0,00	0,00	0,00	0,00				
341	72.01.01	0,00	0,00	0,00	0,00	0,00	0,00	0,00	0,00	0,00				
342	72.01.02	0,00	0,00	0,00	0,00	0,00	0,00	0,00	0,00	0,00				
TITLUL XIII RAMBURSARI DE CREDITE														
343	79	11.790,01	0,00	5.218,01	2.160,00	2.160,00	2.252,00	10.029,00	22.779,00	22.779,00				
344	81	11.790,01	0,00	5.218,01	2.160,00	2.160,00	2.252,00	10.029,00	22.779,00	22.779,00				
345	81.01	0,00	0,00	0,00	0,00	0,00	0,00	0,00	0,00	0,00				
346	81.02	11.790,01	0,00	5.218,01	2.160,00	2.160,00	2.252,00	10.029,00	22.779,00	22.779,00				
347	84	0,00	0,00	0,00	0,00	0,00	0,00	0,00	0,00	0,00				
348	85.01	0,00	0,00	0,00	0,00	0,00	0,00	0,00	0,00	0,00				
349	85.01.01	0,00	0,00	0,00	0,00	0,00	0,00	0,00	0,00	0,00				
350	85.01.02	0,00	0,00	0,00	0,00	0,00	0,00	0,00	0,00	0,00				
<i>Din total capital:</i>														
351		0,00	0,00	0,00	0,00	0,00	0,00	0,00	0,00	0,00				
Autorități executive și legislative														
352	51.02.01	30.919,01	37,00	11.741,01	7.398,00	6.235,00	5.545,00	28.176,00	39.322,00	35.816,00				
353	51.02.01.03	30.919,01	37,00	11.741,01	7.398,00	6.235,00	5.545,00	28.176,00	39.322,00	35.816,00				
354		0,00	0,00	0,00	0,00	0,00	0,00	0,00	0,00	0,00				
Alte servicii publice generale (cod 54.02.05 la 54.02.07+54.02.10+54.02.50)														
CHELTUIELI CURENTE														
355	54.02	1.304,00	0,00	304,00	705,00	165,00	130,00	778,00	815,00	868,00				
TITLUL I CHELTUIELI DE PERSONAL														
356	01	1.270,00	0,00	270,00	705,00	165,00	130,00	778,00	815,00	868,00				
TITLUL II BUNURI SI SERVICII														
357	10	936,00	0,00	200,00	481,00	145,00	130,00	620,00	682,00	697,00				
TITLUL V FONDURI DE REZERVA														
358	20	310,00	0,00	70,00	220,00	20,00	0,00	110,00	115,00	123,00				
359	50	0,00	0,00	0,00	0,00	0,00	0,00	0,00	0,00	0,00				
360	50.04	0,00	0,00	0,00	0,00	0,00	0,00	0,00	0,00	0,00				
TITLUL VI TRANSFERURI ÎNTR-UNITĂȚI ALE ADMINISTRAȚIEI PUBLICE														
Transferuri curente														
361	51	0,00	0,00	0,00	0,00	0,00	0,00	0,00	0,00	0,00				
362	51.01	0,00	0,00	0,00	0,00	0,00	0,00	0,00	0,00	0,00				
363	51.01.01	0,00	0,00	0,00	0,00	0,00	0,00	0,00	0,00	0,00				
364	51.01.24	0,00	0,00	0,00	0,00	0,00	0,00	0,00	0,00	0,00				
Transferuri către instituții publice														
Transferuri din bugetele consiliilor locale și județene pentru acordarea unor ajutoare către unitățile administrativ-teritoriale în situații de extremă dificultate														
TITLUL VII ALTE TRANSFERURI														
A. Transferuri interne														
365	55	0,00	0,00	0,00	0,00	0,00	0,00	0,00	0,00	0,00				
366	55.01	0,00	0,00	0,00	0,00	0,00	0,00	0,00	0,00	0,00				
367	55.01.03	0,00	0,00	0,00	0,00	0,00	0,00	0,00	0,00	0,00				
368	55.01.08	0,00	0,00	0,00	0,00	0,00	0,00	0,00	0,00	0,00				
369	55.01.13	0,00	0,00	0,00	0,00	0,00	0,00	0,00	0,00	0,00				



DENUMIREA INDICATORILOR

Cod rând	Cod indicator	PREVEDERI ANUALE din care credite bugetare destinate singurii platilor resante	PREVEDERI TRIMESTRIALE				2017	2018	2019
			TRIM.	TRIM.II	TRIM.III	TRIM.IV			
		TOTAL	0,00	0,00	0,00	0,00	0,00	0,00	
431	71.01	0,00	0,00	0,00	0,00	0,00	0,00	0,00	
432	71.01.01	0,00	0,00	0,00	0,00	0,00	0,00	0,00	
433	71.01.02	0,00							
434	71.01.03	0,00							
435	71.01.30	0,00							
436	71.03	0,00							
437									
438	60.02.02	0,00							
439									
440	61.02	3.419,00	828,00	961,00	765,00	3.833,00	4.010,00	4.272,00	
441	01	3.211,00	800,00	921,00	765,00	3.615,00	3.782,00	4.029,00	
442	10	2.460,00	620,00	620,00	600,00	2.681,00	2.815,00	3.012,00	
443	20	625,00	180,00	175,00	145,00	682,00	715,00	765,00	
444	51	0,00	0,00	0,00	0,00	0,00	0,00	0,00	
445	51.01	0,00	0,00	0,00	0,00	0,00	0,00	0,00	
446	51.01.01	0,00	0,00	0,00	0,00	0,00	0,00	0,00	
447	57	126,00	0,00	126,00	0,00	252,00	252,00	252,00	
448	57.02	448	0,00	0,00	0,00	252,00	252,00	252,00	
449	57.02.01	126,00	0,00	126,00	0,00	252,00	252,00	252,00	
450	57.02.02	0,00	0,00	0,00	0,00	0,00	0,00	0,00	
451	57.02.03	0,00	0,00	0,00	0,00	0,00	0,00	0,00	
452	57.02.04	0,00	0,00	0,00	0,00	0,00	0,00	0,00	
453	70	208,00	28,00	30,00	0,00	218,00	228,00	243,00	
454	71	208,00	28,00	30,00	0,00	218,00	228,00	243,00	
455	71.01	208,00	28,00	30,00	0,00	218,00	228,00	243,00	
456	71.01.01	0,00	0,00	0,00	0,00	0,00	0,00	0,00	
457	71.01.02	0,00	0,00	0,00	0,00	0,00	0,00	0,00	
458	71.01.03	0,00	0,00	0,00	0,00	0,00	0,00	0,00	
459	71.01.30	208,00	28,00	30,00	0,00	218,00	228,00	243,00	
460	71.03	0,00	0,00	0,00	0,00	0,00	0,00	0,00	
461	84	0,00	0,00	0,00	0,00	0,00	0,00	0,00	
462	85.01	0,00	0,00	0,00	0,00	0,00	0,00	0,00	
463	85.01.01	0,00	0,00	0,00	0,00	0,00	0,00	0,00	
464	85.01.02	0,00	0,00	0,00	0,00	0,00	0,00	0,00	
465									
466	61.02.03	2.969,00	738,00	851,00	705,00	3.343,00	3.497,00	3.724,00	
467	61.02.03.04	2.969,00	738,00	851,00	705,00	3.343,00	3.497,00	3.724,00	
468	61.02.05	450,00	90,00	100,00	60,00	490,00	513,00	548,00	
469	61.02.50	0,00							
470									
471	64.02	89.824,00	23.931,00	23.721,00	21.297,00	99.314,00	103.647,00	108.588,00	
472	65.02	64.665,00	16.802,00	16.650,00	15.145,00	72.684,00	76.112,00	79.765,00	
473	01	63.624,00	16.452,00	16.450,00	14.945,00	71.768,00	75.152,00	78.735,00	
474	10	55.165,00	14.095,00	14.105,00	13.183,00	62.687,00	65.789,00	69.086,00	
475	20	7.889,00	2.182,59	2.156,03	1.730,66	8.490,00	8.711,00	8.952,00	
476	51	0,00	0,00	0,00	0,00	0,00	0,00	0,00	
477	51.01	0,00	0,00	0,00	0,00	0,00	0,00	0,00	
478	51.01.01	0,00	0,00	0,00	0,00	0,00	0,00	0,00	
479	55	0,00	0,00	0,00	0,00	0,00	0,00	0,00	
480	55.01	0,00	0,00	0,00	0,00	0,00	0,00	0,00	
481	55.01.18	0,00	0,00	0,00	0,00	0,00	0,00	0,00	
482	56	0,00	0,00	0,00	0,00	0,00	0,00	0,00	
483	56.01	0,00	0,00	0,00	0,00	0,00	0,00	0,00	
484	56.01.01	0,00	0,00	0,00	0,00	0,00	0,00	0,00	
485	56.01.02	0,00	0,00	0,00	0,00	0,00	0,00	0,00	
486	56.01.03	0,00	0,00	0,00	0,00	0,00	0,00	0,00	
487	56.02	0,00	0,00	0,00	0,00	0,00	0,00	0,00	
488	56.02.01	0,00	0,00	0,00	0,00	0,00	0,00	0,00	
489	56.02.02	0,00	0,00	0,00	0,00	0,00	0,00	0,00	
490	56.02.03	0,00	0,00	0,00	0,00	0,00	0,00	0,00	
491	57	0,00	0,00	0,00	0,00	0,00	0,00	0,00	



Partea a III-a CHELTUIELI SOCIAL-CULTURALE (cod 65.02+66.02+67.02+68.02)

Invatamant (cod 65.02.03 la 65.02.05+66.02.07+66.02.11+66.02.50)

CHELTUIELI CURENTE

TITLUL I CHELTUIELI DE PERSONAL

TITLUL II BUNURI SI SERVICII

TITLUL VI TRANSFERURI INTRE UNITATI ALE ADMINISTRATIEI PUBLICE

Transferuri curente

Transferuri către instituii publice

TITLUL VII ALTE TRANSFERURI

A. Transferuri interne

Alte transferuri curente interne

PROIECTE CU FINANTARE NERAMBURSABILA

Programa din Fondul European de Dezvoltare Regionala (FEDR)

Finantare nationala

Finantarea de la Uniunea Europeana

Cheutieli neeligibile

Programa din Fondul Social European

Finantare nationala


Finantarea de la Uniunea Europeana

Cheutieli neeligibile

TITLUL VIII ASISTENTA SOCIALA


DENUMIREA INDICATORILOR

DENUMIREA INDICATORILOR	Cod rând	Cod indicator	PREVEDERI ANUALE					PREVEDERI TRIMESTRIALE				2017	2018	2019	
			TOTAL	din care credite bugetare destinate stingerii plasilor restante	TRIM.I...	TRIM.II	TRIM.III	TRIM.IV							
									2017	2018	2019				
Spitale generale	554	66.02.06.01	0,00												
Servicii de sanatate publică	555	66.02.08	2.430,00	3,00	635,00	655,00	654,00	486,00	2.648,00	2.780,00	2.875,00				
Alte cheltuieli in domeniul sanatatii	556	66.02.50	200,00	0,00	58,00	58,00	48,00	36,00	217,00	227,00	242,00				
Alte institutii si actiuni sanitare	557	66.02.50.50	200,00	0,00	58,00	58,00	48,00	36,00	217,00	227,00	242,00				
	558														
Cultura, recreere si religie (cod 67.02.03+67.02.05+67.02.06+67.02.50)	559	67.02	5.642,00	266,00	1.802,00	1.800,00	1.230,00	710,00	6.037,00	6.339,00	6.781,00				
CHELTUIELI CURENTE	560	01	5.260,00	266,00	1.780,00	1.650,00	1.230,00	600,00	5.730,00	6.017,00	6.436,00				
TITLUL I CHELTUIELI DE PERSONAL	561	10	0,00	0,00	0,00	0,00	0,00	0,00	0,00	0,00	0,00				
TITLUL II BUNURI SI SERVICII	562	20	2.560,00	266,00	980,00	900,00	580,00	100,00	2.787,00	2.928,00	3.131,00				
TITLUL VI TRANSFERURI INTRU UNITATI ALE ADMINISTRATIEI PUBLICE	563	51	0,00	0,00	0,00	0,00	0,00	0,00	0,00	0,00	0,00				
Transferuri curente	564	51.01	0,00	0,00	0,00	0,00	0,00	0,00	0,00	0,00	0,00				
Transferuri către institutii publice	565	51.01.01	0,00	0,00	0,00	0,00	0,00	0,00	0,00	0,00	0,00				
TITLUL VII ALTE TRANSFERURI	566	55	0,00	0,00	0,00	0,00	0,00	0,00	0,00	0,00	0,00				
A. Transferuri interne	567	55.01	0,00	0,00	0,00	0,00	0,00	0,00	0,00	0,00	0,00				
Alte transferuri curente interne	568	55.01.18	0,00	0,00	0,00	0,00	0,00	0,00	0,00	0,00	0,00				
TITLUL VIII PROIECTE CU FINANTARE DIN FONDURI EXTERNE NERAMBURSALE	569	56	0,00	0,00	0,00	0,00	0,00	0,00	0,00	0,00	0,00				
Programe din Fondul European de Dezvoltare Regionala (FEDR)	570	56.01	0,00	0,00	0,00	0,00	0,00	0,00	0,00	0,00	0,00				
Finantarea de la Uniunea Europeana	571	56.01.01	0,00	0,00	0,00	0,00	0,00	0,00	0,00	0,00	0,00				
Finantarea de la Uniunea Europeana	572	56.01.02	0,00	0,00	0,00	0,00	0,00	0,00	0,00	0,00	0,00				
Cheltuieli neeligibile	573	56.01.03	0,00	0,00	0,00	0,00	0,00	0,00	0,00	0,00	0,00				
TITLUL IX ALTE CHELTUIELI	574	59	2.700,00	0,00	800,00	750,00	650,00	500,00	2.943,00	3.089,00	3.305,00				
Asociații și fundații	575	59.11	0,00	0,00	0,00	0,00	0,00	0,00	0,00	0,00	0,00				
Suținerea cultelor	576	59.12	0,00	0,00	0,00	0,00	0,00	0,00	0,00	0,00	0,00				
Contribuții la salarizarea personalului neclerical	577	59.15	0,00	0,00	0,00	0,00	0,00	0,00	0,00	0,00	0,00				
Sume destinate finantării programelor sportive realizate de structurile sportive de drept privat	578	59.20	1.400,00	0,00	400,00	400,00	300,00	300,00	1.526,00	1.602,00	1.715,00				
Actiuni cu caracter stiintific si social-cultural	579	59.22	1.300,00	0,00	400,00	350,00	350,00	200,00	1.417,00	1.487,00	1.590,00				
CHELTUIELI DE CAPITAL	580	70	282,00	0,00	22,00	150,00	0,00	110,00	307,00	322,00	345,00				
TITLUL X ACTIVE NEFINANCIARE	581	71	282,00	0,00	22,00	150,00	0,00	110,00	307,00	322,00	345,00				
Active fixe	582	71.01	0,00	0,00	0,00	0,00	0,00	0,00	0,00	0,00	0,00				
Construcții	583	71.01.01	0,00	0,00	0,00	0,00	0,00	0,00	0,00	0,00	0,00				
Mașini, echipamente și mijloace de transport	584	71.01.02	0,00	0,00	0,00	0,00	0,00	0,00	0,00	0,00	0,00				
Mobilier, aparatură birotică și alte active corporale	585	71.01.03	0,00	0,00	0,00	0,00	0,00	0,00	0,00	0,00	0,00				
Alte active fixe	586	71.01.30	282,00	0,00	22,00	150,00	0,00	110,00	307,00	322,00	345,00				
Renatații capitale aferente activelor fixe	587	71.03	0,00	0,00	0,00	0,00	0,00	0,00	0,00	0,00	0,00				
OPERATIUNI FINANCIARE	588	79	0,00	0,00	0,00	0,00	0,00	0,00	0,00	0,00	0,00				
TITLUL XIII RAMBURSARI DE CREDITE	589	81	0,00	0,00	0,00	0,00	0,00	0,00	0,00	0,00	0,00				
Rambursari de credite externe	590	81.01	0,00	0,00	0,00	0,00	0,00	0,00	0,00	0,00	0,00				
Rambursarea imprumuturilor contractate pentru finantarea proiectelor cu finantare UE	591	81.02	0,00	0,00	0,00	0,00	0,00	0,00	0,00	0,00	0,00				
TITLUL XVII PLATI EFECTUATE IN ANII PRECEDENTI SI RECUPERATE IN ANUL CURENT	592	81.04	0,00	0,00	0,00	0,00	0,00	0,00	0,00	0,00	0,00				
Plati efectuate in anii precedenti si recuperate in anul curent	594	85.01	0,00	0,00	0,00	0,00	0,00	0,00	0,00	0,00	0,00				
Plati efectuate in anii precedenti si recuperate in anul curent - SF	595	85.01.01	0,00	0,00	0,00	0,00	0,00	0,00	0,00	0,00	0,00				
Plati efectuate in anii precedenti si recuperate in anul curent - SD	596	85.01.02	0,00	0,00	0,00	0,00	0,00	0,00	0,00	0,00	0,00				
<i>Din total capital:</i>	597														
Servicii culturale	598	67.02.03	30,00	0,00	30,00	0,00	0,00	0,00	32,00	33,00	35,00				
Biblioteci publice comunale, orasenesi, municipale	599	67.02.03.02	0,00	0,00	0,00	0,00	0,00	0,00	0,00	0,00	0,00				
Muzee	600	67.02.03.03	0,00	0,00	0,00	0,00	0,00	0,00	0,00	0,00	0,00				
Institutii publice de spectacole si concerte	601	67.02.03.04	0,00	0,00	0,00	0,00	0,00	0,00	0,00	0,00	0,00				
Scoli populare de arta si meserii	602	67.02.03.05	0,00	0,00	0,00	0,00	0,00	0,00	0,00	0,00	0,00				
Case de cultura	603	67.02.03.06	0,00	0,00	0,00	0,00	0,00	0,00	0,00	0,00	0,00				
Camine culturale	604	67.02.03.07	0,00	0,00	0,00	0,00	0,00	0,00	0,00	0,00	0,00				
Centre pentru conservarea si promovarea culturii traditionale	605	67.02.03.08	0,00	0,00	0,00	0,00	0,00	0,00	0,00	0,00	0,00				
Consolidarea si restaurarea monumentelor istorice	606	67.02.03.12	30,00	0,00	30,00	0,00	0,00	0,00	32,00	33,00	35,00				
Alte servicii culturale	607	67.02.03.30	0,00	0,00	0,00	0,00	0,00	0,00	0,00	0,00	0,00				
Servicii recreative si sportive	608	67.02.05	3.300,00	266,00	1.000,00	1.100,00	800,00	400,00	3.596,00	3.777,00	4.041,00				
Sport	609	67.02.05.01	1.400,00	0,00	400,00	400,00	300,00	300,00	1.526,00	1.602,00	1.715,00				
Tineret	610	67.02.05.02	0,00	0,00	0,00	0,00	0,00	0,00	0,00	0,00	0,00				
Intretinere gradini publice, parcuri, zone verzi, baze sportive si de agrement	611	67.02.05.03	1.900,00	266,00	600,00	700,00	500,00	100,00	2.070,00	2.175,00	2.326,00				
Servicii religioase	612	67.02.06	0,00	0,00	0,00	0,00	0,00	0,00	0,00	0,00	0,00				
Alte servicii in domeniile culturii, recreerii si religiei	613	67.02.50	2.212,00	0,00	772,00	700,00	430,00	310,00	2.409,00	2.529,00	2.705,00				




DENUMIREA INDICATORILOR

Cod rând	Cod indicator	PREVEDERI ANUALE					PREVEDERI TRIMESTRIALE				2017	2018	2019
		TOTAL	din care credite bugetare destinate stringențelor peșterii rezidențe				TRIM.I	TRIM.II	TRIM.III	TRIM.IV			
			10,00	4.634,00	4.568,00	4.220,00							
614		16.987,00	10,00	4.634,00	4.568,00	4.220,00	3.575,00	17.728,00	18.189,00	18.825,00			
615	68.02	16.808,00	0,00	4.455,00	4.568,00	4.220,00	3.575,00	17.728,00	18.189,00	18.825,00			
616	01	6.060,00	0,00	1.590,00	1.590,00	1.590,00	1.290,00	6.424,00	6.660,00	6.971,00			
617	10	1.800,00	0,00	530,00	520,00	430,00	320,00	1.962,00	2.060,00	2.204,00			
618	20	2.000,00	0,00	590,00	560,00	500,00	360,00	2.180,00	2.290,00	2.450,00			
619	51	2.000,00	0,00	590,00	560,00	500,00	360,00	2.180,00	2.290,00	2.450,00			
620	51.01	2.000,00	0,00	590,00	560,00	500,00	360,00	2.180,00	2.290,00	2.450,00			
621	51.01.01	2.000,00	0,00	590,00	560,00	500,00	360,00	2.180,00	2.290,00	2.450,00			
622	55	0,00	0,00	0,00	0,00	0,00	0,00	0,00	0,00	0,00			
623	55.01	0,00	0,00	0,00	0,00	0,00	0,00	0,00	0,00	0,00			
624	55.01.03	0,00	0,00	0,00	0,00	0,00	0,00	0,00	0,00	0,00			
625	55.01.08	0,00	0,00	0,00	0,00	0,00	0,00	0,00	0,00	0,00			
626	55.01.18	0,00	0,00	0,00	0,00	0,00	0,00	0,00	0,00	0,00			
627	56	0,00	0,00	0,00	0,00	0,00	0,00	0,00	0,00	0,00			
628	56.01	0,00	0,00	0,00	0,00	0,00	0,00	0,00	0,00	0,00			
629	56.01.01	0,00	0,00	0,00	0,00	0,00	0,00	0,00	0,00	0,00			
630	56.01.02	0,00	0,00	0,00	0,00	0,00	0,00	0,00	0,00	0,00			
631	56.01.03	0,00	0,00	0,00	0,00	0,00	0,00	0,00	0,00	0,00			
632	56.02	0,00	0,00	0,00	0,00	0,00	0,00	0,00	0,00	0,00			
633	56.02.01	0,00	0,00	0,00	0,00	0,00	0,00	0,00	0,00	0,00			
634	56.02.02	0,00	0,00	0,00	0,00	0,00	0,00	0,00	0,00	0,00			
635	56.02.03	0,00	0,00	0,00	0,00	0,00	0,00	0,00	0,00	0,00			
636	57	6.948,00	0,00	1.745,00	1.898,00	1.700,00	1.605,00	7.162,00	7.189,00	7.200,00			
637	57.02	6.948,00	0,00	1.745,00	1.898,00	1.700,00	1.605,00	7.162,00	7.189,00	7.200,00			
638	57.02.01	6.948,00	0,00	1.745,00	1.898,00	1.700,00	1.605,00	7.162,00	7.189,00	7.200,00			
639	57.02.02	0,00	0,00	0,00	0,00	0,00	0,00	0,00	0,00	0,00			
640	57.02.03	0,00	0,00	0,00	0,00	0,00	0,00	0,00	0,00	0,00			
641	57.02.04	0,00	0,00	0,00	0,00	0,00	0,00	0,00	0,00	0,00			
642	59	0,00	0,00	0,00	0,00	0,00	0,00	0,00	0,00	0,00			
643	59.11	0,00	0,00	0,00	0,00	0,00	0,00	0,00	0,00	0,00			
644	70	179,00	10,00	179,00	0,00	0,00	0,00	0,00	0,00	0,00			
645	71	179,00	10,00	179,00	0,00	0,00	0,00	0,00	0,00	0,00			
646	71.01	179,00	10,00	179,00	0,00	0,00	0,00	0,00	0,00	0,00			
647	71.01.01	61,00	0,00	61,00	0,00	0,00	0,00	0,00	0,00	0,00			
648	71.01.02	0,00	0,00	0,00	0,00	0,00	0,00	0,00	0,00	0,00			
649	71.01.03	0,00	0,00	0,00	0,00	0,00	0,00	0,00	0,00	0,00			
650	71.01.30	118,00	10,00	118,00	0,00	0,00	0,00	0,00	0,00	0,00			
651	71.03	0,00	0,00	0,00	0,00	0,00	0,00	0,00	0,00	0,00			
652	72	0,00	0,00	0,00	0,00	0,00	0,00	0,00	0,00	0,00			
653	72.01	0,00	0,00	0,00	0,00	0,00	0,00	0,00	0,00	0,00			
654	72.01.02	0,00	0,00	0,00	0,00	0,00	0,00	0,00	0,00	0,00			
655	79	0,00	0,00	0,00	0,00	0,00	0,00	0,00	0,00	0,00			
656	81	0,00	0,00	0,00	0,00	0,00	0,00	0,00	0,00	0,00			
657	81.02	0,00	0,00	0,00	0,00	0,00	0,00	0,00	0,00	0,00			
658	84	0,00	0,00	0,00	0,00	0,00	0,00	0,00	0,00	0,00			
659	85.01	0,00	0,00	0,00	0,00	0,00	0,00	0,00	0,00	0,00			
660	85.01.01	0,00	0,00	0,00	0,00	0,00	0,00	0,00	0,00	0,00			
661	85.01.02	0,00	0,00	0,00	0,00	0,00	0,00	0,00	0,00	0,00			
662		0,00	0,00	0,00	0,00	0,00	0,00	0,00	0,00	0,00			
		2.000,00	0,00	590,00	550,00	500,00	360,00	2.180,00	2.290,00	2.450,00			
664	68.02.04	8.700,00	0,00	2.230,00	2.230,00	2.230,00	2.010,00	8.723,00	8.762,00	8.778,00			
665	68.02.05	8.700,00	0,00	2.230,00	2.230,00	2.230,00	2.010,00	8.723,00	8.762,00	8.778,00			
666	68.02.06	0,00	0,00	0,00	0,00	0,00	0,00	0,00	0,00	0,00			
667	68.02.10	0,00	0,00	0,00	0,00	0,00	0,00	0,00	0,00	0,00			
668	68.02.11	3.126,40	0,00	864,40	912,00	710,00	640,00	3.450,00	3.611,00	3.847,00			
669	68.02.12	0,00	0,00	0,00	0,00	0,00	0,00	0,00	0,00	0,00			
670	68.02.15	150,00	0,00	45,00	0,00	0,00	105,00	150,00	150,00	150,00			
671	68.02.15.01	150,00	0,00	45,00	0,00	0,00	105,00	150,00	150,00	150,00			
672	68.02.15.02	0,00	0,00	0,00	0,00	0,00	0,00	0,00	0,00	0,00			
673	68.02.50	3.010,60	10,00	866,00	866,00	780,00	460,00	3.225,00	3.376,00	3.600,00			
674	68.02.50.50	3.010,60	10,00	866,00	866,00	780,00	460,00	3.225,00	3.376,00	3.600,00			
675		0,00	0,00	0,00	0,00	0,00	0,00	0,00	0,00	0,00			




DENUMIREA INDICATORILOR

DENUMIREA INDICATORILOR	Cod rând	Cod indicator	PREVEDERI ANUALE					PREVEDERI TRIMESTRIALE				2017	2018	2019	
			TOTAL	din care credite bugetare destinate sfârșirii plărilor restante				TRIM.I	TRIM.II	TRIM.III	TRIM.IV				
Partea a IV-a SERVICII SI DEZVOLTARE PUBLICA, LOCUINTE, MEDIU SI APE (cod 70.02+74.02)															
Locuinte, servicii si dezvoltare publica (cod 70.02.03+70.02.05 la 70.02.07+70.02.50)	676	69.02	26.364,00	1.197,00	14.630,00	4.449,00	4.800,00	2.485,00	2.485,00	24.626,00	25.849,00	27.669,00			
CHELTUIELI CURENTE	677	70.02	23.064,00	800,00	13.320,00	3.449,00	4.000,00	2.295,00	2.295,00	21.026,00	22.073,00	23.625,00			
TITLUL I CHELTUIELI DE PERSONAL	678	01	11.631,00	613,00	4.181,00	3.300,00	3.100,00	1.060,00	1.060,00	11.936,00	12.530,00	13.410,00			
TITLUL II BUNURI SI SERVICII	679	10	0,00	0,00	0,00	0,00	0,00	0,00	0,00	0,00	0,00	0,00			
TITLUL VI TRANSFERURI INTRE UNITATI ALE ADMINISTRATIEI PUBLICE	680	20	11.131,00	613,00	3.681,00	3.300,00	3.100,00	1.060,00	1.060,00	11.936,00	12.530,00	13.410,00			
Transferuri curente	681	51	500,00	0,00	500,00	0,00	0,00	0,00	0,00	0,00	0,00	0,00			
Transferuri către instituții publice	682	51.01	0,00	0,00	0,00	0,00	0,00	0,00	0,00	0,00	0,00	0,00			
Transferuri de capital	683	51.01.01	0,00	0,00	0,00	0,00	0,00	0,00	0,00	0,00	0,00	0,00			
Alte transferuri de capital către instituții publice	683	51.01.02	500,00	0,00	500,00	0,00	0,00	0,00	0,00	0,00	0,00	0,00			
TITLUL VII ALTE TRANSFERURI	684	51.02.29	0,00	0,00	0,00	0,00	0,00	0,00	0,00	0,00	0,00	0,00			
A. Transferuri interne	685	55	0,00	0,00	0,00	0,00	0,00	0,00	0,00	0,00	0,00	0,00			
Investiții ale regiilor autonome și societăților comerciale cu capital de stat	685	55.01	0,00	0,00	0,00	0,00	0,00	0,00	0,00	0,00	0,00	0,00			
Alte transferuri curente interne	686	55.01.12	0,00	0,00	0,00	0,00	0,00	0,00	0,00	0,00	0,00	0,00			
PROIECTE CU FINANTARE NERAMBURSABILA	687	55.01.18	0,00	0,00	0,00	0,00	0,00	0,00	0,00	0,00	0,00	0,00			
Programa din Fondul European de Dezvoltare Regionala (FEDR)	688	56	0,00	0,00	0,00	0,00	0,00	0,00	0,00	0,00	0,00	0,00			
Finantare nationala	689	56.01	0,00	0,00	0,00	0,00	0,00	0,00	0,00	0,00	0,00	0,00			
Finantarea de la Uniunea Europeana	690	56.01.01	0,00	0,00	0,00	0,00	0,00	0,00	0,00	0,00	0,00	0,00			
Cheptului neeligibile	691	56.01.02	0,00	0,00	0,00	0,00	0,00	0,00	0,00	0,00	0,00	0,00			
TITLUL IX ALTE CHELTUIELI	692	56.01.03	0,00	0,00	0,00	0,00	0,00	0,00	0,00	0,00	0,00	0,00			
Ajutoare pentru daune provocate de calamitățile naturale	693	59	0,00	0,00	0,00	0,00	0,00	0,00	0,00	0,00	0,00	0,00			
CHELTUIELI DE CAPITAL	694	59.02	0,00	0,00	0,00	0,00	0,00	0,00	0,00	0,00	0,00	0,00			
TITLUL X ACTIVE NEFINANCIARE	695	70	11.433,00	187,00	9.139,00	149,00	900,00	1.245,00	1.245,00	9.090,00	9.543,00	10.215,00			
Active fixe	696	71	11.433,00	187,00	9.139,00	149,00	900,00	1.245,00	1.245,00	9.090,00	9.543,00	10.215,00			
Construcții	697	71.01	10.433,00	187,00	8.344,00	149,00	900,00	1.040,00	1.040,00	9.090,00	9.543,00	10.215,00			
Mașini, echipamente și mijloace de transport	698	71.01.01	0,00	0,00	0,00	0,00	0,00	0,00	0,00	0,00	0,00	0,00			
Mașini, echipamente și mijloace de transport	699	71.01.02	0,00	0,00	0,00	0,00	0,00	0,00	0,00	0,00	0,00	0,00			
Mobilier, aparatură birotică și alte active corporale	700	71.01.03	0,00	0,00	0,00	0,00	0,00	0,00	0,00	0,00	0,00	0,00			
Alte active fixe	701	71.01.30	10.433,00	187,00	8.344,00	149,00	900,00	1.040,00	1.040,00	9.090,00	9.543,00	10.215,00			
Reparații capitale aferente activelor fixe	702	71.03	1.000,00	0,00	795,00	0,00	0,00	205,00	205,00	0,00	0,00	0,00			
TITLUL XI ACTIVE FINANCIARE	703	72	0,00	0,00	0,00	0,00	0,00	0,00	0,00	0,00	0,00	0,00			
Active financiare	704	72.01	0,00	0,00	0,00	0,00	0,00	0,00	0,00	0,00	0,00	0,00			
Participare la capitalul social al societăților comerciale	705	72.01.01	0,00	0,00	0,00	0,00	0,00	0,00	0,00	0,00	0,00	0,00			
Contribuții la constituirea de asociații de dezvoltare intercomunitara	706	72.01.02	0,00	0,00	0,00	0,00	0,00	0,00	0,00	0,00	0,00	0,00			
TITLUL XII FONDUL NATIONAL DE DEZVOLTARE	707	75	0,00	0,00	0,00	0,00	0,00	0,00	0,00	0,00	0,00	0,00			
TITLUL XIII RAMBURSARI DE CREDITE	708	81	0,00	0,00	0,00	0,00	0,00	0,00	0,00	0,00	0,00	0,00			
Rambursari de credite externe	709	81.01	0,00	0,00	0,00	0,00	0,00	0,00	0,00	0,00	0,00	0,00			
Rambursari de credite interne	710	81.02	0,00	0,00	0,00	0,00	0,00	0,00	0,00	0,00	0,00	0,00			
TITLUL XVII PLATI EFECTUATE IN ANII PRECEDENTI SI RECUPERATE IN ANUL CURENT	711	84	0,00	0,00	0,00	0,00	0,00	0,00	0,00	0,00	0,00	0,00			
Plati efectuate in anii precedenti si recuperate in anul curent	712	85.01	0,00	0,00	0,00	0,00	0,00	0,00	0,00	0,00	0,00	0,00			
Plati efectuate in anii precedenti si recuperate in anul curent - SF	713	85.01.01	0,00	0,00	0,00	0,00	0,00	0,00	0,00	0,00	0,00	0,00			
Plati efectuate in anii precedenti si recuperate in anul curent - SD	714	85.01.02	0,00	0,00	0,00	0,00	0,00	0,00	0,00	0,00	0,00	0,00			
Din total capital:	715		0,00	0,00	0,00	0,00	0,00	0,00	0,00	0,00	0,00	0,00			
Locuinte	716	70.02.03	7.600,00	188,00	6.395,00	400,00	400,00	405,00	405,00	4.470,00	4.690,00	5.025,00			
Dezvoltarea sistemului de locuinte	717	70.02.03.01	0,00	0,00	0,00	0,00	0,00	0,00	0,00	0,00	0,00	0,00			
Alte cheltuieli in domeniul locuintelor	718	70.02.03.30	7.600,00	188,00	6.395,00	400,00	400,00	405,00	405,00	4.470,00	4.690,00	5.025,00			
Alimentare cu apa si amenajari hidrotehnice	719	70.02.05	0,00	0,00	0,00	0,00	0,00	0,00	0,00	0,00	0,00	0,00			
Alimentare cu apa	720	70.02.05.01	0,00	0,00	0,00	0,00	0,00	0,00	0,00	0,00	0,00	0,00			
Amenajari hidrotehnice	721	70.02.05.02	0,00	0,00	0,00	0,00	0,00	0,00	0,00	0,00	0,00	0,00			
Iluminat public si electricitari	722	70.02.06	3.124,00	226,00	1.174,00	900,00	900,00	150,00	150,00	3.106,00	3.280,00	3.490,00			
Alimentare cu gaze naturale in localitati	723	70.02.07	0,00	0,00	0,00	0,00	0,00	0,00	0,00	0,00	0,00	0,00			
Alte servicii in domeniile locuintelor, serviciilor si dezvoltarii comunale	724	70.02.50	12.340,00	386,00	5.751,00	2.149,00	2.700,00	1.740,00	1.740,00	13.450,00	14.123,00	15.110,00			
725															
Protectia mediului (cod 74.02.03+74.02.06+74.02.06)	726	74.02	3.300,00	397,00	1.310,00	1.000,00	800,00	190,00	190,00	3.600,00	3.776,00	4.044,00			
CHELTUIELI CURENTE	727	01	3.290,00	397,00	1.300,00	1.000,00	800,00	190,00	190,00	3.600,00	3.776,00	4.044,00			
TITLUL I CHELTUIELI DE PERSONAL	728	10	0,00	0,00	0,00	0,00	0,00	0,00	0,00	0,00	0,00	0,00			
TITLUL II BUNURI SI SERVICII	729	20	3.290,00	397,00	1.300,00	1.000,00	800,00	190,00	190,00	3.600,00	3.776,00	4.044,00			
TITLUL VI TRANSFERURI INTRE UNITATI ALE ADMINISTRATIEI PUBLICE	730	51	0,00	0,00	0,00	0,00	0,00	0,00	0,00	0,00	0,00	0,00			
Transferuri curente	731	51.01	0,00	0,00	0,00	0,00	0,00	0,00	0,00	0,00	0,00	0,00			
Transferuri către instituții publice	732	51.01.01	0,00	0,00	0,00	0,00	0,00	0,00	0,00	0,00	0,00	0,00			
TITLUL VII ALTE TRANSFERURI	733	55	0,00	0,00	0,00	0,00	0,00	0,00	0,00	0,00	0,00	0,00			
A. Transferuri interne	734	55.01	0,00	0,00	0,00	0,00	0,00	0,00	0,00	0,00	0,00	0,00			
Programa PHARE si alte programe cu finantare nerambursabila	735	55.01.08	0,00	0,00	0,00	0,00	0,00	0,00	0,00	0,00	0,00	0,00			




DENUMIREA INDICATORILOR

Cod rând	Cod indicator	PREVEDERI ANUALE	PREVEDERI TRIMESTRIALE				2017	2018	2019	
			TOTAL	TRIM.I	TRIM.II	TRIM.III				TRIM.IV
		Investitii ale regiilor autonome si societatiilor comerciale cu capital de stat	0,00	0,00	0,00	0,00	0,00	0,00		
		Alte transferuri curente interne	0,00	0,00	0,00	0,00	0,00	0,00		
736	55.01.12	PROIECTE CU FINANTARE NERAMBURSABILA	0,00	0,00	0,00	0,00	0,00	0,00		
737	55.01.18	Programa din Fondul European de Dezvoltare Regionala (FEDR)	0,00	0,00	0,00	0,00	0,00	0,00		
738	56	Finantare nationala	0,00	0,00	0,00	0,00	0,00	0,00		
739	56.01	Finantarea de la Uniunea Europeana	0,00	0,00	0,00	0,00	0,00	0,00		
740	56.01.01	Cheltuieli neeligibile	0,00	0,00	0,00	0,00	0,00	0,00		
741	56.01.02		0,00	0,00	0,00	0,00	0,00	0,00		
742	56.01.03		0,00	0,00	0,00	0,00	0,00	0,00		
743	70	CHELTUIELI DE CAPITAL	10,00	10,00	10,00	10,00	10,00	10,00		
744	71	TITLUL X ACTIVE NEFINANCIARE	10,00	10,00	10,00	10,00	10,00	10,00		
		Active fixe	10,00	10,00	10,00	10,00	10,00	10,00		
		Construcții	0,00	0,00	0,00	0,00	0,00	0,00		
		Mașini, echipamente si mijloace de transport	0,00	0,00	0,00	0,00	0,00	0,00		
		Mobilier, aparatură birotică și alte active corporale	0,00	0,00	0,00	0,00	0,00	0,00		
		Alte active fixe	0,00	0,00	0,00	0,00	0,00	0,00		
		Reparații capitale aferente activelor fixe	10,00	10,00	10,00	10,00	10,00	10,00		
748	71.01.03		0,00	0,00	0,00	0,00	0,00	0,00		
749	71.01.30		0,00	0,00	0,00	0,00	0,00	0,00		
750	71.01.03		0,00	0,00	0,00	0,00	0,00	0,00		
751	72	TITLUL XI ACTIVE FINANCIARE	0,00	0,00	0,00	0,00	0,00	0,00		
752	72.01	Active financiare	0,00	0,00	0,00	0,00	0,00	0,00		
753	72.01.01	Participare la capitalul social al societatiilor comerciale	0,00	0,00	0,00	0,00	0,00	0,00		
754	72.01.02	Contributii la constituirea de asociatii de dezvoltare intercomunitara	0,00	0,00	0,00	0,00	0,00	0,00		
755	79	OPERATIUNI FINANCIARE	0,00	0,00	0,00	0,00	0,00	0,00		
756	81	TITLUL XIII RAMBURSARI DE CREDITE	0,00	0,00	0,00	0,00	0,00	0,00		
757	81.01	Rambursari de credite externe	0,00	0,00	0,00	0,00	0,00	0,00		
758	81.02		0,00	0,00	0,00	0,00	0,00	0,00		
759	84	TITLUL XVII PLATILE EFECTUATE IN ANII PRECEDENTI SI RECUPERATE IN ANUL CURENT	0,00	0,00	0,00	0,00	0,00	0,00		
		Plati efectuate in anii precedenti si recuperate in anul curent	0,00	0,00	0,00	0,00	0,00	0,00		
		Plati efectuate in anii precedenti si recuperate in anul curent - SF	0,00	0,00	0,00	0,00	0,00	0,00		
761	85.01.01		0,00	0,00	0,00	0,00	0,00	0,00		
762	85.01.02	Plati efectuate in anii precedenti si recuperate in anul curent - SD	0,00	0,00	0,00	0,00	0,00	0,00		
763		Din total capital:	0,00	0,00	0,00	0,00	0,00	0,00		
764	74.02.03	Reducerea și controlul poluării	0,00	0,00	0,00	0,00	0,00	0,00		
765	74.02.05	Salubritate și gestiunea deșeurilor	2.700,00	397,00	800,00	600,00	190,00	3.090,00		
766	74.02.05.01	Salubritate	2.700,00	397,00	800,00	600,00	190,00	3.090,00		
767	74.02.05.02	Colectarea, tratarea și distrugerea deșeurilor	0,00	0,00	0,00	0,00	0,00	0,00		
768	74.02.06	Canalizarea și tratarea apelor reziduale	600,00	0,00	200,00	200,00	0,00	686,00		
769			15.705,00	1.576,00	4.174,00	3.700,00	1.270,00	23.121,00		
770	79.02	Partea a V-a ACTIUNI ECONOMICE (cod 80.02+81.02+83.02+84.02+87.02)	3.250,00	0,00	600,00	800,00	650,00	3.715,00		
771	80.02	Actiuni generale economice, comerciale si de munca (cod 80.02.01)	700,00	0,00	200,00	0,00	0,00	800,00		
772	01	CHELTUIELI CURENTE	0,00	0,00	0,00	0,00	0,00	0,00		
773	10	TITLUL II CHELTUIELI DE PERSONAL	0,00	0,00	0,00	0,00	0,00	0,00		
774	20	TITLUL II BUNURI SI SERVICII	0,00	0,00	0,00	0,00	0,00	0,00		
775	55	TITLUL VI ALTE TRANSFERURI	700,00	0,00	200,00	0,00	0,00	763,00		
776	55.01	A. Transferuri interne	700,00	0,00	200,00	0,00	0,00	857,00		
777	55.01.13	Programa de dezvoltare	700,00	0,00	200,00	0,00	0,00	857,00		
778	55.01.18	Alte transferuri curente interne	0,00	0,00	0,00	0,00	0,00	0,00		
779	56	PROIECTE CU FINANTARE NERAMBURSABILA	0,00	0,00	0,00	0,00	0,00	0,00		
780	56.01	Programa din Fondul European de Dezvoltare Regionala (FEDR)	0,00	0,00	0,00	0,00	0,00	0,00		
781	56.01.01	Finantare nationala	0,00	0,00	0,00	0,00	0,00	0,00		
782	56.01.02	Finantarea de la Uniunea Europeana	0,00	0,00	0,00	0,00	0,00	0,00		
783	56.01.03	Cheltuieli neeligibile	0,00	0,00	0,00	0,00	0,00	0,00		
784	56.17	Mecanismul financiar SEE	0,00	0,00	0,00	0,00	0,00	0,00		
785	56.17.01	Finantarea nationala	0,00	0,00	0,00	0,00	0,00	0,00		
786	56.17.02	Finantarea externa nerambursabila	0,00	0,00	0,00	0,00	0,00	0,00		
787	56.17.03	Cheltuieli neeligibile	0,00	0,00	0,00	0,00	0,00	0,00		
788	70	CHELTUIELI DE CAPITAL	2.550,00	0,00	400,00	800,00	650,00	3.120,00		
789	71	TITLUL X ACTIVE NEFINANCIARE	2.550,00	0,00	400,00	800,00	650,00	3.120,00		
790	71.01	Active fixe	2.550,00	0,00	400,00	800,00	650,00	3.120,00		
791	71.01.01	Construcții	0,00	0,00	0,00	0,00	0,00	0,00		
792	71.01.02	Mașini, echipamente si mijloace de transport	0,00	0,00	0,00	0,00	0,00	0,00		
793	71.01.03	Mobilier, aparatură birotică și alte active corporale	0,00	0,00	0,00	0,00	0,00	0,00		
794	71.01.30	Alte active fixe	2.550,00	0,00	400,00	800,00	650,00	3.120,00		
795	71.03	Reparații capitale aferente activelor fixe	0,00	0,00	0,00	0,00	0,00	0,00		
796	72	TITLUL XI ACTIVE FINANCIARE	0,00	0,00	0,00	0,00	0,00	0,00		
797	72.01	Active financiare	0,00	0,00	0,00	0,00	0,00	0,00		




DENUMIREA INDICATORILOR

Cod rând	Cod indicator	PREVEDERI ANUALE				PREVEDERI TRIMESTRIALE				2017	2018	2019
		TOTAL	din care credite bugetare destinate stingerii platilor restante	TRIM.I	TRIM.II	TRIM.III	TRIM.IV					
798	72.01.02	0,00										
TITLUL XVII PLATI EFECTUATE IN ANII PRECEDENTI SI RECUPERATE IN ANUL CURENT												
799	84	0,00	0,00	0,00	0,00	0,00	0,00	0,00	0,00	0,00	0,00	0,00
800	85.01	0,00	0,00	0,00	0,00	0,00	0,00	0,00	0,00	0,00	0,00	0,00
801	85.01.01	0,00	0,00	0,00	0,00	0,00	0,00	0,00	0,00	0,00	0,00	0,00
802	85.01.02	0,00	0,00	0,00	0,00	0,00	0,00	0,00	0,00	0,00	0,00	0,00
803												
Din total capital:												
804	80.02.01	3.250,00	0,00	1.200,00	600,00	800,00	650,00	3.543,00	3.715,00	3.977,00		
805	80.02.01.06	0,00	0,00									
806	80.02.01.09	0,00	0,00									
807	80.02.01.10	3.250,00	0,00	1.200,00	600,00	800,00	650,00	3.543,00	3.715,00	3.977,00		
808	80.02.01.30	0,00	0,00									
809	80.02.02	0,00	0,00									
810	80.02.02.04	0,00	0,00									
811												
812	81.02	574,00	0,00	0,00	574,00	0,00	0,00	0,00	0,00	0,00	0,00	0,00
813	01	574,00	0,00	0,00	574,00	0,00	0,00	0,00	0,00	0,00	0,00	0,00
814	10	0,00	0,00	0,00	0,00	0,00	0,00	0,00	0,00	0,00	0,00	0,00
815	20	0,00	0,00	0,00	0,00	0,00	0,00	0,00	0,00	0,00	0,00	0,00
816	40	574,00	0,00	0,00	574,00	0,00	0,00	0,00	0,00	0,00	0,00	0,00
817	40.03	574,00	0,00	0,00	574,00	0,00	0,00	0,00	0,00	0,00	0,00	0,00
818	40.20	0,00	0,00	0,00	0,00	0,00	0,00	0,00	0,00	0,00	0,00	0,00
819	51	0,00	0,00	0,00	0,00	0,00	0,00	0,00	0,00	0,00	0,00	0,00
820	51.01	0,00	0,00	0,00	0,00	0,00	0,00	0,00	0,00	0,00	0,00	0,00
821	51.01.01	0,00	0,00	0,00	0,00	0,00	0,00	0,00	0,00	0,00	0,00	0,00
822	55	0,00	0,00	0,00	0,00	0,00	0,00	0,00	0,00	0,00	0,00	0,00
823	55.01	0,00	0,00	0,00	0,00	0,00	0,00	0,00	0,00	0,00	0,00	0,00
824	55.01.12	0,00	0,00	0,00	0,00	0,00	0,00	0,00	0,00	0,00	0,00	0,00
825	55.01.18	0,00	0,00	0,00	0,00	0,00	0,00	0,00	0,00	0,00	0,00	0,00
826	55.01.54	0,00	0,00	0,00	0,00	0,00	0,00	0,00	0,00	0,00	0,00	0,00
827	57	0,00	0,00	0,00	0,00	0,00	0,00	0,00	0,00	0,00	0,00	0,00
828	57.02	0,00	0,00	0,00	0,00	0,00	0,00	0,00	0,00	0,00	0,00	0,00
829	57.02.01	0,00	0,00	0,00	0,00	0,00	0,00	0,00	0,00	0,00	0,00	0,00
830	70	0,00	0,00	0,00	0,00	0,00	0,00	0,00	0,00	0,00	0,00	0,00
831	71	0,00	0,00	0,00	0,00	0,00	0,00	0,00	0,00	0,00	0,00	0,00
832	71.01	0,00	0,00	0,00	0,00	0,00	0,00	0,00	0,00	0,00	0,00	0,00
833	71.01.01	0,00	0,00	0,00	0,00	0,00	0,00	0,00	0,00	0,00	0,00	0,00
834	71.01.02	0,00	0,00	0,00	0,00	0,00	0,00	0,00	0,00	0,00	0,00	0,00
835	71.01.03	0,00	0,00	0,00	0,00	0,00	0,00	0,00	0,00	0,00	0,00	0,00
836	71.01.30	0,00	0,00	0,00	0,00	0,00	0,00	0,00	0,00	0,00	0,00	0,00
837	71.03	0,00	0,00	0,00	0,00	0,00	0,00	0,00	0,00	0,00	0,00	0,00
838	79	0,00	0,00	0,00	0,00	0,00	0,00	0,00	0,00	0,00	0,00	0,00
839	81	0,00	0,00	0,00	0,00	0,00	0,00	0,00	0,00	0,00	0,00	0,00
840	81.01	0,00	0,00	0,00	0,00	0,00	0,00	0,00	0,00	0,00	0,00	0,00
841	81.02	0,00	0,00	0,00	0,00	0,00	0,00	0,00	0,00	0,00	0,00	0,00
842		574,00	0,00	0,00	574,00	0,00	0,00	0,00	0,00	0,00	0,00	0,00
843	81.02.06											
844	81.02.07	0,00	0,00									
845	81.02.50	0,00	0,00									
846												
847	83.02	0,00	0,00	0,00	0,00	0,00	0,00	0,00	0,00	0,00	0,00	0,00
848	01	0,00	0,00	0,00	0,00	0,00	0,00	0,00	0,00	0,00	0,00	0,00
849	10	0,00	0,00	0,00	0,00	0,00	0,00	0,00	0,00	0,00	0,00	0,00
850	20	0,00	0,00	0,00	0,00	0,00	0,00	0,00	0,00	0,00	0,00	0,00
851	51	0,00	0,00	0,00	0,00	0,00	0,00	0,00	0,00	0,00	0,00	0,00
852	51.01	0,00	0,00	0,00	0,00	0,00	0,00	0,00	0,00	0,00	0,00	0,00
853	51.01.01	0,00	0,00	0,00	0,00	0,00	0,00	0,00	0,00	0,00	0,00	0,00
854	70	0,00	0,00	0,00	0,00	0,00	0,00	0,00	0,00	0,00	0,00	0,00
855	71	0,00	0,00	0,00	0,00	0,00	0,00	0,00	0,00	0,00	0,00	0,00
856	71.01	0,00	0,00	0,00	0,00	0,00	0,00	0,00	0,00	0,00	0,00	0,00
857	71.01.01	0,00	0,00	0,00	0,00	0,00	0,00	0,00	0,00	0,00	0,00	0,00
858	71.01.02	0,00	0,00	0,00	0,00	0,00	0,00	0,00	0,00	0,00	0,00	0,00
859	71.01.03	0,00	0,00	0,00	0,00	0,00	0,00	0,00	0,00	0,00	0,00	0,00




DENUMIREA INDICATORILOR

Cod rând	Cod indicator	PREVEDERI ANUALE				PREVEDERI TRIMESTRIALE				2017	2018	2019
		TOTAL	din care credite bugetare ordinare singuri pasivii rezidenți	TRIM.I...	TRIM.II	TRIM.III	TRIM.IV					
								2017	2018			
		Alte active fixe	0,00									
	860	Reparații capitale aferente activelor fixe	0,00									
	861	Din total capital:	0,00									
	862	Agricultura										
	863	Alte cheltuieli în domeniul agriculturii	0,00	0,00	0,00	0,00	0,00	0,00	0,00	0,00	0,00	0,00
	864		0,00									
	865		0,00									
	866	Transporturi (cod 84.02.03+84.02.06+84.02.60)	11.881,00	1.576,00	5.361,00	3.000,00	2.900,00	2.900,00	19.578,00	8.002,00	16.582,00	
	867	CHELTUIELI CURENTE	8.600,00	1.442,00	3.180,00	2.500,00	2.500,00	420,00	6.320,00	6.640,00	7.105,00	
	868	TITLUL I CHELTUIELI DE PERSONAL	0,00	0,00	0,00	0,00	0,00	0,00	0,00	0,00	0,00	
	869	TITLUL II BUNURI SI SERVICII	8.600,00	1.442,00	3.180,00	2.500,00	2.500,00	420,00	6.320,00	6.640,00	7.105,00	
	870	TITLUL IV SUBVENTII	0,00	0,00	0,00	0,00	0,00	0,00	0,00	0,00	0,00	
	871	Subvenții pentru acoperirea diferențelor de preț și tarif	0,00	0,00	0,00	0,00	0,00	0,00	0,00	0,00	0,00	
	872	TITLUL V TRANSFERURI ÎNTRU UNITATI ALE ADMINISTRATIEI PUBLICE	0,00	0,00	0,00	0,00	0,00	0,00	0,00	0,00	0,00	
	873	Transferuri curente	0,00	0,00	0,00	0,00	0,00	0,00	0,00	0,00	0,00	
	874	Transferuri curente	0,00	0,00	0,00	0,00	0,00	0,00	0,00	0,00	0,00	
	875	Transferuri către instituții publice	0,00	0,00	0,00	0,00	0,00	0,00	0,00	0,00	0,00	
	876	TITLUL VI ALTE TRANSFERURI	0,00	0,00	0,00	0,00	0,00	0,00	0,00	0,00	0,00	
	877	A. Transferuri interne	0,00	0,00	0,00	0,00	0,00	0,00	0,00	0,00	0,00	
	878	Investiții ale regiilor autonome și societăților comerciale cu capital de stat	0,00	0,00	0,00	0,00	0,00	0,00	0,00	0,00	0,00	
	879	Alte transferuri curente interne	0,00	0,00	0,00	0,00	0,00	0,00	0,00	0,00	0,00	
	880	PROIECTE CU FINANTARE NERAMBURSABILA	0,00	0,00	0,00	0,00	0,00	0,00	0,00	0,00	0,00	
	881	Programa din Fondul European de Dezvoltare Regionala (FEDR)	0,00	0,00	0,00	0,00	0,00	0,00	0,00	0,00	0,00	
	882	Finantare nationala	0,00	0,00	0,00	0,00	0,00	0,00	0,00	0,00	0,00	
	883	Finantarea de la Uniunea Europeana	0,00	0,00	0,00	0,00	0,00	0,00	0,00	0,00	0,00	
	884	Cheletuile neeligibile	0,00	0,00	0,00	0,00	0,00	0,00	0,00	0,00	0,00	
	885	CHELTUIELI DE CAPITAL	3.281,00	134,00	2.181,00	500,00	400,00	200,00	13.258,00	1.362,00	9.477,00	
	886	TITLUL X ACTIVE NEFINANCIARE	3.281,00	134,00	2.181,00	500,00	400,00	200,00	13.258,00	1.362,00	9.477,00	
	887	Active fixe	0,00	0,00	0,00	0,00	0,00	0,00	0,00	0,00	0,00	
	888	Construcții	0,00	0,00	0,00	0,00	0,00	0,00	0,00	0,00	0,00	
	889	Mașini, echipamente și mijloace de transport	0,00	0,00	0,00	0,00	0,00	0,00	0,00	0,00	0,00	
	890	Mobilier, aparatură birotică și alte active corporale	0,00	0,00	0,00	0,00	0,00	0,00	0,00	0,00	0,00	
	891	Alte active fixe	3.281,00	134,00	2.181,00	500,00	400,00	200,00	8.381,00	1.362,00	5.118,00	
	892	TITLUL XI ACTIVE FINANCIARE	0,00	0,00	0,00	0,00	0,00	0,00	4.877,00	0,00	4.359,00	
	893	Active financiare	0,00	0,00	0,00	0,00	0,00	0,00	0,00	0,00	0,00	
	894	Participare la capitalul social al societăților comerciale	0,00	0,00	0,00	0,00	0,00	0,00	0,00	0,00	0,00	
	895	Contribuții la constituirea de asociații de dezvoltare intercomunitara	0,00	0,00	0,00	0,00	0,00	0,00	0,00	0,00	0,00	
	896	OPERATIUNI FINANCIARE	0,00	0,00	0,00	0,00	0,00	0,00	0,00	0,00	0,00	
	897	TITLUL XIII RAMBURSARI DE CREDITE	0,00	0,00	0,00	0,00	0,00	0,00	0,00	0,00	0,00	
	898	Rambursari de credite externe	0,00	0,00	0,00	0,00	0,00	0,00	0,00	0,00	0,00	
	899	Rambursari de credite interne	0,00	0,00	0,00	0,00	0,00	0,00	0,00	0,00	0,00	
	900	Rambursarea imprumuturilor contractate pentru finantarea proiectelor cu finantare UE	0,00	0,00	0,00	0,00	0,00	0,00	0,00	0,00	0,00	
	901	TITLUL XVII PLATI EFECTUATE IN ANII PRECEDENTI SI RECUPERATE IN ANUL CURENT	0,00	0,00	0,00	0,00	0,00	0,00	0,00	0,00	0,00	
	902	Plati efectuate in anii precedenti si recuperate in anul curent	0,00	0,00	0,00	0,00	0,00	0,00	0,00	0,00	0,00	
	903	Plati efectuate in anii precedenti si recuperate in anul curent - SF	0,00	0,00	0,00	0,00	0,00	0,00	0,00	0,00	0,00	
	904	Plati efectuate in anii precedenti si recuperate in anul curent - SD	0,00	0,00	0,00	0,00	0,00	0,00	0,00	0,00	0,00	
	905	Din total capital:	0,00	0,00	0,00	0,00	0,00	0,00	0,00	0,00	0,00	
	906	Transport rutier	11.881,00	1.576,00	5.361,00	3.000,00	2.900,00	620,00	19.578,00	8.002,00	16.582,00	
	907	Drumuri si poduri	0,00	0,00	0,00	0,00	0,00	0,00	0,00	0,00	0,00	
	908	Transport in comun	0,00	0,00	0,00	0,00	0,00	0,00	0,00	0,00	0,00	
	909	Strazi	11.881,00	1.576,00	5.361,00	3.000,00	2.900,00	620,00	19.578,00	8.002,00	16.582,00	
	910	Transport feroviar	0,00	0,00	0,00	0,00	0,00	0,00	0,00	0,00	0,00	
	911	Transport pe calea ferată	0,00	0,00	0,00	0,00	0,00	0,00	0,00	0,00	0,00	
	912	Transport aerian	0,00	0,00	0,00	0,00	0,00	0,00	0,00	0,00	0,00	
	913	Aviația civilă	0,00	0,00	0,00	0,00	0,00	0,00	0,00	0,00	0,00	
	914	Alte cheltuieli în domeniul transporturilor	0,00	0,00	0,00	0,00	0,00	0,00	0,00	0,00	0,00	
	915		0,00	0,00	0,00	0,00	0,00	0,00	0,00	0,00	0,00	
	916	Alte activi economice (cod 87.02.01+de la 87.02.03 la 87.02.05+87.02.60)	0,00	0,00	0,00	0,00	0,00	0,00	0,00	0,00	0,00	
	917	CHELTUIELI CURENTE	0,00	0,00	0,00	0,00	0,00	0,00	0,00	0,00	0,00	
	918	TITLUL I CHELTUIELI DE PERSONAL	0,00	0,00	0,00	0,00	0,00	0,00	0,00	0,00	0,00	
	919	TITLUL II BUNURI SI SERVICII	0,00	0,00	0,00	0,00	0,00	0,00	0,00	0,00	0,00	
	920	TITLUL VI TRANSFERURI ÎNTRU UNITATI ALE ADMINISTRATIEI PUBLICE	0,00	0,00	0,00	0,00	0,00	0,00	0,00	0,00	0,00	
	921	Transferuri curente	0,00	0,00	0,00	0,00	0,00	0,00	0,00	0,00	0,00	




DENUMIREA INDICATORILOR

Cod rând	Cod indicator	PREVEDERI ANUALE din care credite bugetare destinate singurii plătitor resistente	PREVEDERI TRIMESTRIALE				2017	2018	2019
			TRIM.I	TRIM.II	TRIM.III	TRIM.IV			
922	52.01.01	0,00							
923	55	0,00	0,00	0,00	0,00	0,00	0,00	0,00	
924	55.01	0,00	0,00	0,00	0,00	0,00	0,00	0,00	
925	55.01.15	0,00							
926	55.01.18	0,00							
927	56	0,00	0,00	0,00	0,00	0,00	0,00	0,00	
928	56.01	0,00	0,00	0,00	0,00	0,00	0,00	0,00	
929	56.01.01	0,00	0,00	0,00	0,00	0,00	0,00	0,00	
930	56.01.02	0,00	0,00	0,00	0,00	0,00	0,00	0,00	
931	56.01.03	0,00	0,00	0,00	0,00	0,00	0,00	0,00	
932	56.02	0,00	0,00	0,00	0,00	0,00	0,00	0,00	
933	56.02.01	0,00	0,00	0,00	0,00	0,00	0,00	0,00	
934	56.02.02	0,00	0,00	0,00	0,00	0,00	0,00	0,00	
935	56.02.03	0,00	0,00	0,00	0,00	0,00	0,00	0,00	
936	59	0,00	0,00	0,00	0,00	0,00	0,00	0,00	
937	59.02	0,00							
938	70	0,00	0,00	0,00	0,00	0,00	0,00	0,00	
939	71	0,00	0,00	0,00	0,00	0,00	0,00	0,00	
940	71.01	0,00	0,00	0,00	0,00	0,00	0,00	0,00	
941	71.01.01	0,00							
942	71.01.02	0,00							
943	71.01.03	0,00							
944	71.01.30	0,00							
945	71.03	0,00							
946	79	0,00	0,00	0,00	0,00	0,00	0,00	0,00	
947	80	0,00	0,00	0,00	0,00	0,00	0,00	0,00	
948	80.03	0,00							
949	80.30	0,00							
950	81	0,00	0,00	0,00	0,00	0,00	0,00	0,00	
951	81.02	0,00							
952									
953	87.02.01	0,00							
954	87.02.03	0,00							
955	87.02.04	0,00							
956	87.02.05	0,00	0,00	0,00	0,00	0,00	0,00	0,00	
957	87.02.50	0,00							
958									
959	96.02								
960	97.02								
961	98.02								
962	98.02.96								
963	98.02.97								
964	99.02	-6.346,00	0,00	0,00	0,00	0,00	0,00	0,00	
965	99.02.96								
966	99.02.97	-6.346,00	0,00	0,00	0,00	0,00	0,00	0,00	



DIRECTOR ECONOMIC
STAIUCU DORINA

Handwritten signature: *Staiucu Dorina*



DENUMIREA INDICATORILOR

Cod rând	Cod indicator	PREVEDERI ANUALE	PREVEDERI TRIMESTRIALE				2019
			TOTAL	TRIM.II	TRIM.III	TRIM.IV	
C2. VANZARI DE BUNURI SI SERVICII (cod 33.02+34.02+35.02+36.02+37.02)							
Vanituri din prestari de servicii si alte activitati (cod 33.02.08+33.02.10+33.02.12+33.02.24+33.02.27+33.02.28+33.02.50)							
65	33.02	610,00	171,00	168,00	134,00	682,00	739,00
66	33.02.08	197,00	48,00	79,00	30,00	214,00	239,00
67	33.02.10	383,00	115,00	80,00	98,00	417,00	467,00
68	33.02.12	8,00	1,00	3,00	1,00	8,00	8,00
69	33.02.24	0,00	0,00	0,00	0,00	0,00	0,00
70	33.02.27	0,00	0,00	0,00	0,00	0,00	0,00
71	33.02.28	22,00	0,00	0,00	0,00	0,00	0,00
72	33.02.50	0,00	0,00	0,00	0,00	0,00	0,00
73	34.02	745,00	202,00	172,00	179,00	812,00	911,00
74	34.02.02	745,00	202,00	172,00	179,00	812,00	911,00
75	34.02.50	0,00	0,00	0,00	0,00	0,00	0,00
76	35.02	3.576,00	895,00	893,00	788,00	3.897,00	4.091,00
77	35.02.01	3.538,00	885,00	883,00	780,00	3.856,00	4.048,00
78	35.02.02	3.538,00	885,00	883,00	780,00	3.856,00	4.048,00
79	35.02.02	0,00	0,00	0,00	0,00	0,00	0,00
80	35.02.03	0,00	0,00	0,00	0,00	0,00	0,00
81	35.02.50	38,00	10,00	10,00	10,00	41,00	43,00
82	36.02	2.484,00	402,00	432,00	296,00	2.706,00	2.840,00
83	36.02.01	0,00	0,00	0,00	0,00	0,00	0,00
84	36.02.05	154,00	39,00	15,00	44,00	167,00	175,00
85	36.02.06	2.100,00	305,00	357,00	220,00	2.289,00	2.403,00
86	36.02.11	0,00	0,00	0,00	0,00	0,00	0,00
87	36.02.14	0,00	0,00	0,00	0,00	0,00	0,00
88	36.02.31	0,00	0,00	0,00	0,00	0,00	0,00
89	36.02.32	0,00	0,00	0,00	0,00	0,00	0,00
90	36.02.32.03	0,00	0,00	0,00	0,00	0,00	0,00
91	36.02.50	230,00	58,00	60,00	32,00	250,00	280,00
92	37.02	-10.678,00	-610,00	-1.670,00	-2.051,00	-20.828,00	-22.267,00
93	37.02.01	0,00	0,00	0,00	0,00	0,00	0,00
94	37.02.03	-10.688,00	-610,00	-1.670,00	-2.051,00	-20.828,00	-22.267,00
95	37.02.50	10,00	0,00	0,00	0,00	0,00	0,00
96	40.02	0,00	0,00	0,00	0,00	0,00	0,00
97	40.02	0,00	0,00	0,00	0,00	0,00	0,00
98	40.02.06	0,00	0,00	0,00	0,00	0,00	0,00



Alte venituri din dobanzi

Alte venituri din proprietate

Vanituri din dobanzi (cod 31.02.03)

Alte venituri din dobanzi

Alte venituri din proprietate

Vanituri din prestari de servicii si alte activitati

(cod 33.02+34.02+35.02+36.02+37.02)

Vanituri din prestari de servicii si alte activitati

(cod 33.02.08+33.02.10+33.02.12+33.02.24+33.02.27+33.02.28+33.02.50)

Vanituri din prestari de servicii

Contributia parintilor sau sustinatorilor legali pentru intretinerea copiilor in crese

Contributia persoanelor beneficiare ale caininelor de ajutor social

Taxe din activitati cadastrale si agricultura

Contributia lunară a părinților pentru intretinerea copiilor in unitățile de protecție socială

Vanituri din recuperarea cheltuielilor de judecata, impunitati si despagubiri

Alte venituri din prestari de servicii si alte activitati

Vanituri din taxe administrative, eliberari permise (cod 34.02.02+34.02.50)

Taxe extrajudiciare de timbru

Alte venituri din taxe administrative, eliberari permise

Amenzi, penalitati si confiscari (cod 35.02.01 la 35.02.03+35.02.50)

Vanituri din amenzi si alte sanctiuni aplicate potrivit dispozitiilor legale

Penalitati pentru neupunerea sau depunerea cu intirzire a declaratiilor de impozite si taxe

Incasari din valorificarea bunurilor confiscate, abandonate si alte sume constatate odata cu

Alte amenzi, penalitati si confiscari

Diverse venituri (cod 36.02.01+36.02.05+36.02.06+36.02.11+36.02.50)

Vanituri din aplicarea prescriptiei extinctive

Varsaminte din veniturile si/sau disponibilitatile institutiilor publice

Taxe speciale

Vanituri din ajutoare de stat recuperate

Vanituri din recuperarea cheltuielilor efectuate in cursul procesului de executare silită

Contributia asociatilor de proprietari pentru lucrările de reabilitare termică

Sume provenite din finantarea bugetara a anilor precedenti

Sume provenite din finantarea bugetara a anilor precedenti

Alte venituri

Transferuri voluntare, altele decat subventiile (cod 37.02.01+37.02.50)

Donatii si sponsorizari

Varsaminte din secutiunea de functionare pentru finantarea secutiunii de dezvoltare a bugetului local (cu semnul minus)

Alte transferuri voluntare

III. OPERATIUNI FINANCIARE (cod 40.02)

Incasari din rambursarea imprumuturilor acordate (cod 40.02.06 + 40.02.07 + 40.02.10 + 40.02.11 + 40.02.50)

Incasari din rambursarea imprumuturilor pentru ramințarea unor institutii și servicii publice de interes local sau a unor activitati finanțate integral din venituri proprii

DENUMIREA INDICATORILOR

Cod rând	Cod indicator	PREVEDERI ANUALE din care credite bugetare destinate singurei plăți restante	PREVEDERI TRIMESTRIALE				2017	2018	2019	
			TOTAL	TRIM.I	TRIM.II	TRIM.III				TRIM.IV
99	40.02.07	0,00	0,00	0,00	0,00	0,00	0,00	0,00		
100	40.02.10	0,00 X	X	X	X	X	0,00	0,00		
101	40.02.11	0,00 X	X	X	X	X	0,00	0,00		
102	40.02.50	0,00	0,00	0,00	0,00	0,00	0,00	0,00		
103	00.17	2.560,00	669,00	656,00	654,00	591,00	2.778,00	3.105,00		
104	00.18	2.560,00	659,00	656,00	654,00	591,00	2.778,00	3.105,00		
105	42.02	2.560,00	659,00	656,00	654,00	591,00	2.778,00	3.105,00		
106	42.02.21	0,00	0,00	0,00	0,00	0,00	0,00	0,00		
107	42.02.28	0,00	0,00	0,00	0,00	0,00	0,00	0,00		
108	42.02.32	0,00	0,00	0,00	0,00	0,00	0,00	0,00		
109	42.02.33	0,00	0,00	0,00	0,00	0,00	0,00	0,00		
110	42.02.34	130,00	24,00	1,00	0,00	105,00	130,00	130,00		
111	42.02.35	0,00	0,00	0,00	0,00	0,00	0,00	0,00		
112	42.02.36	0,00	0,00	0,00	0,00	0,00	0,00	0,00		
113	42.02.37	0,00	0,00	0,00	0,00	0,00	0,00	0,00		
114	42.02.41	2.430,00	635,00	655,00	654,00	486,00	2.648,00	2.975,00		
115	42.02.42	0,00	0,00	0,00	0,00	0,00	0,00	0,00		
116	42.02.44	0,00	0,00	0,00	0,00	0,00	0,00	0,00		
117	42.02.45	0,00	0,00	0,00	0,00	0,00	0,00	0,00		
118	42.02.46	0,00	0,00	0,00	0,00	0,00	0,00	0,00		
119	42.02.51	0,00	0,00	0,00	0,00	0,00	0,00	0,00		
120	42.02.51.01	0,00	0,00	0,00	0,00	0,00	0,00	0,00		
121	42.02.54	0,00	0,00	0,00	0,00	0,00	0,00	0,00		
122	42.02.63.01	0,00	0,00	0,00	0,00	0,00	0,00	0,00		
123	42.02.64	0,00	0,00	0,00	0,00	0,00	0,00	0,00		
124	42.02.66	0,00	0,00	0,00	0,00	0,00	0,00	0,00		
125	43.02	0,00	0,00	0,00	0,00	0,00	0,00	0,00		
126	43.02.01	0,00	0,00	0,00	0,00	0,00	0,00	0,00		
127	43.02.04	0,00	0,00	0,00	0,00	0,00	0,00	0,00		
128	43.02.07	0,00	0,00	0,00	0,00	0,00	0,00	0,00		
129	43.02.08	0,00	0,00	0,00	0,00	0,00	0,00	0,00		
130	43.02.20	0,00	0,00	0,00	0,00	0,00	0,00	0,00		
131	00.30	0,00								
132										
133	49.02	160.987,01	2.905,00	47.857,01	43.223,00	38.227,00	164.634,00	182.876,00		
134										
135	50.02	45.859,01	37,00	15.516,01	11.557,00	9.965,00	41.072,00	47.075,00		
136	51.02	30.748,01	37,00	11.681,01	7.287,00	6.235,00	28.131,00	35.771,00		
137	10	6.550,00	0,00	1.800,00	1.725,00	1.725,00	1.300,00	7.494,00		
138	20	12.131,00	37,00	4.648,00	3.160,00	2.340,00	1.983,00	8.018,00		
139	57	227,00	0,00	0,00	227,00	0,00	0,00	4.470,00		
140	59	50,00	0,00	15,00	15,00	10,00	454,00	454,00		
141	81	11.790,01	0,00	5.218,01	2.160,00	2.160,00	10.029,00	50,00		
142	84	0,00	0,00	0,00	0,00	0,00	0,00	0,00		
143	85.01	0,00	0,00	0,00	0,00	0,00	0,00	0,00		
144	85.01.01	0,00	0,00	0,00	0,00	0,00	0,00	0,00		
146	54.02	1.270,00	0,00	270,00	705,00	165,00	778,00	865,00		
Subvenții de la alte administrații (cod 43.02.01+43.02.04+43.02.07+43.02.08)										
Subvenții primite de la bugetele consiliilor județene pentru protecția copilului										
Subvenții de la bugetul asigurărilor pentru șomaj către bugetele locale, pentru finanțarea										
Subvenții primite de la alte bugete locale pentru instituțiile de asistență socială pentru										
persoanele cu handicap										
Subvenții primite de la bugetele consiliilor locale și județene pentru ajutoare în situații de										
Alte subvenții primite de la administrația centrală pentru finanțarea unor activități										
Vărsăminte din secțiunea de funcționare pentru finanțarea secțiunii de dezvoltare (cu										
semnul minus)										
CHELTUIELILE SECȚIUNII DE FUNCȚIONARE (cod 50.02 + 59.02 + 63.02 + 69.02 + 79.02)										
Partea I-a SERVICIIL PUBLICE GENERALE (cod 51.02+54.02+55.02+56.02)										
Autorități publice și acțiuni externe										
TITLUL I CHELTUIELI DE PERSONAL										
TITLUL II BUNURI SI SERVICII										
TITLUL IX ASISTENTA SOCIALA (cod 57.01+57.02)										
TITLUL X ALTE CHELTUIELI										
RAMBURSARI DE CREDITE										
TITLUL XVII PLATI EFECTUATE IN ANII PRECEDENTI SI RECUPERATE IN ANUL CURENT										
Plati efectuate in anii precedenti si recuperate in anul curent										
Plati efectuate in anii precedenti si recuperate in anul curent - SF										
Alte servicii publice generale										



DENUMIREA INDICATORILOR

Cod rând	Cod indicator	4 PREVEDERI ANUALE	PREVEDERI TRIMESTRIALE				2018	2019
			TOTAL	1. ...I	TRIM.II	TRIM.III		
		din care credite bugetare destinate sirgenarii platilor restante						
147	10	936,00	200,00	461,00	145,00	620,00	697,00	
148	20	310,00	70,00	220,00	20,00	110,00	123,00	
149	57	24,00	0,00	24,00	0,00	48,00	48,00	
150	56.02	13.841,00	3.565,00	3.565,00	3.565,00	12.163,00	10.436,00	
151	20	645,00	165,00	165,00	165,00	544,00	476,00	
152	30	13.196,00	3.400,00	3.400,00	3.400,00	11.585,00	9.960,00	
153	56.02	0,00	0,00	0,00	0,00	0,00	0,00	
154	51	0,00	0,00	0,00	0,00	0,00	0,00	
155	59.02	3.211,00	800,00	921,00	765,00	3.615,00	4.029,00	
156	60.02	0,00	0,00	0,00	0,00	0,00	0,00	
157	61.02	3.211,00	800,00	921,00	765,00	3.615,00	4.029,00	
158	10	2.460,00	620,00	620,00	620,00	2.815,00	3.012,00	
159	20	625,00	180,00	175,00	145,00	682,00	765,00	
160	57	126,00	0,00	126,00	0,00	252,00	252,00	
161	84	0,00	0,00	0,00	0,00	0,00	0,00	
162	85.01	0,00	0,00	0,00	0,00	0,00	0,00	
163	85.01.01	0,00	0,00	0,00	0,00	0,00	0,00	
164	63.02	88.322,00	23.380,00	23.371,00	21.097,00	98.091,00	102.365,00	
165	65.02	63.624,00	16.452,00	16.450,00	14.945,00	71.768,00	78.735,00	
166	10	55.168,00	14.095,00	14.105,00	13.183,00	62.657,00	69.086,00	
167	20	7.889,00	2.182,59	2.156,03	1.730,66	8.490,00	8.952,00	
168	59	570,00	174,41	188,97	31,34	621,00	697,00	
169	84	0,00	0,00	0,00	0,00	0,00	0,00	
170	85.01	0,00	0,00	0,00	0,00	0,00	0,00	
171	85.01.01	0,00	0,00	0,00	0,00	0,00	0,00	
172	66.02	2.630,00	693,00	713,00	702,00	2.865,00	3.217,00	
173	10	2.300,00	598,00	621,00	460,00	2.507,00	2.816,00	
174	20	300,00	87,00	84,00	73,00	325,00	366,00	
175	57	30,00	8,00	8,00	8,00	32,00	35,00	
176	67.02	5.260,00	1.780,00	1.660,00	1.230,00	6.017,00	6.436,00	
177	20	2.560,00	980,00	900,00	580,00	2.928,00	3.131,00	
178	59	2.700,00	800,00	750,00	650,00	2.943,00	3.305,00	
179	84	0,00	0,00	0,00	0,00	0,00	0,00	
180	85.01	0,00	0,00	0,00	0,00	0,00	0,00	
181	85.01.01	0,00	0,00	0,00	0,00	0,00	0,00	
183	68.02	16.808,00	4.455,00	4.558,00	4.220,00	17.728,00	18.825,00	
184	10	6.060,00	1.590,00	1.590,00	1.290,00	6.650,00	6.971,00	
185	20	1.800,00	530,00	520,00	430,00	1.962,00	2.204,00	
186	51	2.000,00	590,00	550,00	500,00	2.180,00	2.450,00	
187	57	6.948,00	1.745,00	1.898,00	1.700,00	7.162,00	7.200,00	
188	84	0,00	0,00	0,00	0,00	0,00	0,00	
189	85.01	0,00	0,00	0,00	0,00	0,00	0,00	
190	85.01.01	0,00	0,00	0,00	0,00	0,00	0,00	
191	69.02	14.421,00	4.981,00	4.300,00	3.900,00	15.536,00	17.454,00	
192	70.02	11.131,00	3.681,00	3.300,00	3.100,00	11.936,00	13.410,00	
193	20	613,00	3.681,00	3.300,00	3.100,00	11.936,00	13.410,00	
194	84	0,00	0,00	0,00	0,00	0,00	0,00	
195	85.01	0,00	0,00	0,00	0,00	0,00	0,00	
196	85.01.01	0,00	0,00	0,00	0,00	0,00	0,00	
197	74.02	3.290,00	1.300,00	1.000,00	800,00	3.600,00	4.044,00	
198	20	3.290,00	1.300,00	1.000,00	800,00	3.600,00	4.044,00	
199	79.02	9.174,00	3.180,00	3.074,00	2.500,00	6.320,00	7.105,00	
200	80.02	0,00	0,00	0,00	0,00	0,00	0,00	
201	20	0,00	0,00	0,00	0,00	0,00	0,00	
202	81.02	574,00	0,00	0,00	0,00	0,00	0,00	
203	40	574,00	0,00	574,00	0,00	0,00	0,00	
204	40.03	574,00	0,00	574,00	0,00	0,00	0,00	
205	40.20	0,00	0,00	0,00	0,00	0,00	0,00	
206	55	0,00	0,00	0,00	0,00	0,00	0,00	
207	55.01	0,00	0,00	0,00	0,00	0,00	0,00	



Partea a III-a APARARE, ORDINE PUBLICA SI SIGURANTA
60.02 +61.02

Partea a IV-a SERVICII SI DEZVOLTARE PUBLICA, LOCUINTE, MEDIU SI APE (cod 70.02 + 74.02)

Locuinte, servicii si dezvoltare publica
 TITLUL II BUNURI SI SERVICII
TITLUL XVII PLATI EFECTUATE IN ANII PRECEDENTI SI RECUPERATE IN ANUL CURENT
 Plati efectuate in anii precedenti si recuperate in anul curent
Protectia mediului
 TITLUL II BUNURI SI SERVICII
Partea a V-a ACTIVITATI ECONOMICE (cod 80.02 + 81.02 + 83.02 + 84.02 + 87.02)
 TITLUL II BUNURI SI SERVICII
Combustibili si energie
 TITLUL IV SUBVENTII
 Subvenții pentru acoperirea diferențelor de preț și tarif
 Subvenții pentru compensarea creșterilor neprevizionate ale prețurilor la combustibili
TITLUL VII ALTE TRANSFERURI
A. Transferuri interne

DENUMIREA INDICATORILOR



Cod rând	Cod indicator	PREVEDERI ANUALE din care credite bugetare destinate stingerii plărilor restante	PREVEDERI TRIMESTRIALE				2017	2018	2019
			TRIM.I	TRIM.II	TRIM.III	TRIM.IV			
208	55.01.18	0,00	0,00	0,00	0,00	0,00	0,00	0,00	
209	55.01.54	0,00	0,00	0,00	0,00	0,00	0,00	0,00	
210	57	0,00	0,00	0,00	0,00	0,00	0,00	0,00	
211	57.02	0,00	0,00	0,00	0,00	0,00	0,00	0,00	
212	57.02.01	0,00	0,00	0,00	0,00	0,00	0,00	0,00	
213	83.02	0,00	0,00	0,00	0,00	0,00	0,00	0,00	
214	84.02	8.600,00	3.180,00	2.500,00	2.500,00	6.320,00	6.640,00	7.105,00	
215	20	8.600,00	3.180,00	2.500,00	2.500,00	6.320,00	6.640,00	7.105,00	
216	87.02	0,00	0,00	0,00	0,00	0,00	0,00	0,00	
217	96.02								
218	97.02								
219	98.02	0,00	0,00	0,00	0,00	0,00	0,00	0,00	
220	98.02.96								
221	99.02								
222	99.02.97								
VENITURILE SECȚIUNII DE DEZVOLTARE (cod 00.31 + 00.32 + 00.33)		14.043,00	7.357,00	17.400,00	2.300,00	27.177,00	15.175,00	25.332,00	
2	00.31	0,00	0,00	0,00	0,00	0,00	0,00	0,00	
3	00.10	0,00	0,00	0,00	0,00	0,00	0,00	0,00	
4	11.02	0,00	0,00	0,00	0,00	0,00	0,00	0,00	
5	11.02.07	0,00	0,00	0,00	0,00	0,00	0,00	0,00	
6	00.14	10.688,00	6.357,00	610,00	1.670,00	20.828,00	13.315,00	22.267,00	
7	36.02	0,00	0,00	0,00	0,00	0,00	0,00	0,00	
8	36.02.07	0,00	0,00	0,00	0,00	0,00	0,00	0,00	
9	36.02.08	0,00	X	X	X	X	X	X	
10	36.02.22	0,00	0,00	0,00	0,00	0,00	0,00	0,00	
11	36.02.23	0,00	0,00	0,00	0,00	0,00	0,00	0,00	
12	36.02.32	0,00	0,00	0,00	0,00	0,00	0,00	0,00	
13	36.02.32.02	0,00	0,00	0,00	0,00	0,00	0,00	0,00	
14	37.02	10.688,00	6.357,00	610,00	1.670,00	20.828,00	13.315,00	22.267,00	
15	37.02.04	10.688,00	6.357,00	610,00	1.670,00	20.828,00	13.315,00	22.267,00	
16	00.15	2.500,00	650,00	625,00	630,00	2.725,00	2.860,00	3.065,00	
17	39.02	2.500,00	650,00	625,00	630,00	2.725,00	2.860,00	3.065,00	
18	39.02.01	0,00	0,00	0,00	0,00	0,00	0,00	0,00	
19	39.02.03	0,00	0,00	0,00	0,00	0,00	0,00	0,00	
20	39.02.04	0,00	0,00	0,00	0,00	0,00	0,00	0,00	
21	39.02.07	0,00	0,00	0,00	0,00	0,00	0,00	0,00	
22	39.02.10	2.500,00	650,00	625,00	630,00	2.725,00	2.860,00	3.065,00	
23	00.16	0,00	0,00	0,00	0,00	0,00	0,00	0,00	
24	40.02	0,00	0,00	0,00	0,00	0,00	0,00	0,00	
25	40.02.16	0,00	0,00	0,00	0,00	0,00	0,00	0,00	
26	00.17	495,00	350,00	145,00	0,00	3.824,00	0,00	0,00	
27	00.18	495,00	350,00	145,00	0,00	3.824,00	0,00	0,00	
28	42.02	495,00	350,00	145,00	0,00	3.824,00	0,00	0,00	
29	42.02.01	0,00	0,00	0,00	0,00	0,00	0,00	0,00	
30	42.02.05	0,00	0,00	0,00	0,00	0,00	0,00	0,00	
31	42.02.09	0,00	0,00	0,00	0,00	0,00	0,00	0,00	
32	42.02.09.01	0,00	0,00	0,00	0,00	0,00	0,00	0,00	
33	42.02.09.02	0,00	0,00	0,00	0,00	0,00	0,00	0,00	
34	42.02.09.03	0,00	0,00	0,00	0,00	0,00	0,00	0,00	
35	42.02.10	0,00	0,00	0,00	0,00	0,00	0,00	0,00	
36	42.02.12	0,00	0,00	0,00	0,00	0,00	0,00	0,00	
37	42.02.13	0,00	0,00	0,00	0,00	0,00	0,00	0,00	
38	42.02.14	200,00	200,00	0,00	0,00	0,00	0,00	0,00	

SUBVENȚII DE LA ALTE NIVELE ALE ADMINISTRAȚIEI PUBLICE (cod 42.02 + 43.02)

Subvenții de la bugetul de stat (cod 42.02.01+42.02.05+42.02.09+42.02.10+42.02.12 la 42.02.20+42.02.29+42.02.40+42.02.51+42.02.52+42.02.56+42.02.57+42.02.58+42.02.59)

Rețehnologizarea centralelor termice și electrice de termoficare

Planuri și regulamente de urbanism

Finanțarea programului de pietruire a drumurilor comunale și alimentare cu apă a satelor (cod 42.02.09)

Finanțarea subprogramului privind pietruirea, reabilitarea, modernizarea și/sau asfaltarea drumurilor de interes local clasate

Finanțarea subprogramului privind alimentarea cu apă a satelor

Finanțarea subprogramului privind canalizarea și epurarea apelor uzate

Finanțarea acțiunilor privind reducerea riscului seismic al construcțiilor existente cu destinație de locuință


Subvenții pentru reabilitarea termică a clădirilor de locuit

Subvenții pentru finanțarea programelor multianuale prioritare de mediu și gospodărire a apelor

Finanțarea unor cheltuieli de capital ale unităților de învățământ preuniversitar

DENUMIREA INDICATORILOR

Cod rând	Cod Indicator	PREVEDERI ANUALE				PREVEDERI TRIMESTRIALE				2017	2018	2019
		TOTAL	din care credite bugetare obținute singurii plători rezidenți	TRIM.I	TRIM.II	TRIM.III	TRIM.IV					
								TRIM.I	TRIM.II			
39	42.02.15	0,00	0,00	0,00	0,00	0,00	0,00	0,00	0,00	0,00	0,00	0,00
40	42.02.16	0,00	0,00	0,00	0,00	0,00	0,00	0,00	0,00	0,00	0,00	0,00
41	42.02.16.01	0,00	0,00	0,00	0,00	0,00	0,00	0,00	0,00	0,00	0,00	0,00
42	42.02.16.02	0,00	0,00	0,00	0,00	0,00	0,00	0,00	0,00	0,00	0,00	0,00
43	42.02.16.03	0,00	0,00	0,00	0,00	0,00	0,00	0,00	0,00	0,00	0,00	0,00
44	42.02.17	0,00	0,00	0,00	0,00	0,00	0,00	0,00	0,00	0,00	0,00	0,00
45	42.02.18	0,00	0,00	0,00	0,00	0,00	0,00	0,00	0,00	0,00	0,00	0,00
46	42.02.18.01	0,00	0,00	0,00	0,00	0,00	0,00	0,00	0,00	0,00	0,00	0,00
47	42.02.18.02	0,00	0,00	0,00	0,00	0,00	0,00	0,00	0,00	0,00	0,00	0,00
48	42.02.18.03	0,00	0,00	0,00	0,00	0,00	0,00	0,00	0,00	0,00	0,00	0,00
49	42.02.19	0,00	0,00	0,00	0,00	0,00	0,00	0,00	0,00	0,00	0,00	0,00
50	42.02.20	145,00	0,00	0,00	145,00	0,00	0,00	0,00	0,00	0,00	0,00	0,00
51	42.02.29	0,00	0,00	0,00	0,00	0,00	0,00	0,00	0,00	0,00	0,00	0,00
52	42.02.40	0,00	0,00	0,00	0,00	0,00	0,00	0,00	0,00	0,00	0,00	0,00
53	42.02.51	0,00	0,00	0,00	0,00	0,00	0,00	0,00	0,00	0,00	0,00	0,00
54	42.02.51.02	0,00	0,00	0,00	0,00	0,00	0,00	0,00	0,00	0,00	0,00	0,00
55	42.02.52	0,00	0,00	0,00	0,00	0,00	0,00	0,00	0,00	0,00	0,00	0,00
56	42.02.55	0,00	0,00	0,00	0,00	0,00	0,00	0,00	0,00	0,00	0,00	0,00
57	42.02.57	0,00	0,00	0,00	0,00	0,00	0,00	0,00	0,00	0,00	0,00	0,00
58	42.02.58	0,00	0,00	0,00	0,00	0,00	0,00	0,00	0,00	0,00	0,00	0,00
59	42.02.59	0,00	0,00	0,00	0,00	0,00	0,00	0,00	0,00	0,00	0,00	0,00
60	42.02.62	0,00	0,00	0,00	0,00	0,00	0,00	0,00	0,00	0,00	0,00	0,00
61	42.02.63.02	0,00	0,00	0,00	0,00	0,00	0,00	0,00	0,00	0,00	0,00	0,00
62	42.02.65	150,00	0,00	0,00	150,00	0,00	0,00	0,00	0,00	0,00	0,00	0,00
63	43.02	0,00	0,00	0,00	0,00	0,00	0,00	0,00	0,00	0,00	0,00	0,00
64	43.02.28	0,00	0,00	0,00	0,00	0,00	0,00	0,00	0,00	0,00	0,00	0,00
65	43.02.29	0,00	0,00	0,00	0,00	0,00	0,00	0,00	0,00	0,00	0,00	0,00
66	45.02	360,00	0,00	0,00	360,00	0,00	0,00	0,00	0,00	0,00	0,00	0,00
67	45.02.01	360,00	0,00	0,00	360,00	0,00	0,00	0,00	0,00	0,00	0,00	0,00
68	45.02.01.01	0,00	0,00	0,00	0,00	0,00	0,00	0,00	0,00	0,00	0,00	0,00
69	45.02.01.02	360,00	0,00	0,00	360,00	0,00	0,00	0,00	0,00	0,00	0,00	0,00
70	45.02.01.03	0,00	0,00	0,00	0,00	0,00	0,00	0,00	0,00	0,00	0,00	0,00
71	45.02.01.04	0,00	0,00	0,00	0,00	0,00	0,00	0,00	0,00	0,00	0,00	0,00
72	45.02.02	0,00	0,00	0,00	0,00	0,00	0,00	0,00	0,00	0,00	0,00	0,00
73	45.02.02.01	0,00	0,00	0,00	0,00	0,00	0,00	0,00	0,00	0,00	0,00	0,00
74	45.02.02.02	0,00	0,00	0,00	0,00	0,00	0,00	0,00	0,00	0,00	0,00	0,00
75	45.02.02.03	0,00	0,00	0,00	0,00	0,00	0,00	0,00	0,00	0,00	0,00	0,00
76	45.02.02.04	0,00	0,00	0,00	0,00	0,00	0,00	0,00	0,00	0,00	0,00	0,00
77	45.02.03	0,00	0,00	0,00	0,00	0,00	0,00	0,00	0,00	0,00	0,00	0,00
78	45.02.03.01	0,00	0,00	0,00	0,00	0,00	0,00	0,00	0,00	0,00	0,00	0,00
79	45.02.03.02	0,00	0,00	0,00	0,00	0,00	0,00	0,00	0,00	0,00	0,00	0,00
80	45.02.03.03	0,00	0,00	0,00	0,00	0,00	0,00	0,00	0,00	0,00	0,00	0,00
81	45.02.04	0,00	0,00	0,00	0,00	0,00	0,00	0,00	0,00	0,00	0,00	0,00
82	45.02.04.01	0,00	0,00	0,00	0,00	0,00	0,00	0,00	0,00	0,00	0,00	0,00
83	45.02.04.02	0,00	0,00	0,00	0,00	0,00	0,00	0,00	0,00	0,00	0,00	0,00
84	45.02.04.03	0,00	0,00	0,00	0,00	0,00	0,00	0,00	0,00	0,00	0,00	0,00
85	45.02.05	0,00	0,00	0,00	0,00	0,00	0,00	0,00	0,00	0,00	0,00	0,00
86	45.02.05.01	0,00	0,00	0,00	0,00	0,00	0,00	0,00	0,00	0,00	0,00	0,00



Sume FEN postadare în contul plăților efectuate și prefinanțări (cod 45.02.01 la 45.02.05 +45.02.07+45.02.08+45.02.15+45.02.16+45.02.17+45.02.18)

Fondul European de Dezvoltare Regională (cod 45.02.01.01+45.02.01.02+45.02.01.03)

Sume primite în contul plăților efectuate în anul curent

Sume primite în contul plăților efectuate în anii anteriori

Corecții financiare

Fondul Social European (cod 45.02.02.01+45.02.02.02+45.02.02.03)

Sume primite în contul plăților efectuate în anul curent

Sume primite în contul plăților efectuate în anii anteriori

Corecții financiare

Fondul de Coeziune (cod 45.02.03.01+45.02.03.02+45.02.03.03)

Sume primite în contul plăților efectuate în anul curent

Sume primite în contul plăților efectuate în anii anteriori


Corecții financiare

Fondul European de Pescuit (cod 45.02.05.01+45.02.05.02+45.02.05.03)

Sume primite în contul plăților efectuate în anul curent


DENUMIREA INDICATORILOR

Cod rând	Cod indicator	PREVEDERI ANUALE din care credite bugetare destinate singurii plășilor resistente	PREVEDERI TRIMESTRIALE				2017	2018	2019
			TRIM.I	TRIM.II	TRIM.III	TRIM.IV			
			TOTAL						
87	45.02.05.02	0,00							
88	45.02.05.03	0,00							
89	45.02.07	0,00	0,00	0,00	0,00	0,00	0,00	0,00	
90	45.02.07.01	0,00							
91	45.02.07.02	0,00							
92	45.02.07.03	0,00							
93	45.02.08	0,00	0,00	0,00	0,00	0,00	0,00	0,00	
94	45.02.08.01	0,00							
95	45.02.08.02	0,00							
96	45.02.08.03	0,00							
97	45.02.15	0,00	0,00	0,00	0,00	0,00	0,00	0,00	
98	45.02.15.01	0,00							
99	45.02.15.02	0,00							
100	45.02.15.03	0,00							
101	45.02.16	0,00	0,00	0,00	0,00	0,00	0,00	0,00	
102	45.02.16.01	0,00							
103	45.02.16.02	0,00							
104	45.02.16.03	0,00							
105	45.02.17	0,00	0,00	0,00	0,00	0,00	0,00	0,00	
106	45.02.17.01	0,00							
107	45.02.17.02	0,00	0,00	0,00	0,00	0,00	0,00	0,00	
108	45.02.17.03	0,00	0,00	0,00	0,00	0,00	0,00	0,00	
109	45.02.18	0,00	0,00	0,00	0,00	0,00	0,00	0,00	
110	45.02.18.01	0,00							
111	45.02.18.02	0,00							
112	45.02.18.03	0,00							
113	45.02.19	0,00	0,00	0,00	0,00	0,00	0,00	0,00	
114	45.02.19.01	0,00							
115	45.02.19.02	0,00	0,00	0,00	0,00	0,00	0,00	0,00	
116		20.389,00	5.703,00	17,40,00	2.300,00	27.977,00	16.176,00	25.332,00	
117									
Partea I-a SERVICII PUBLICE GENERALE (cod 51.02+54.02+55.02+56.02)									
Autorități publice și acțiuni externe									
A. Transferuri interne									
118	50.02	205,00	94,00	111,00	0,00	45,00	45,00	45,00	
119	51.02	171,00	60,00	111,00	0,00	45,00	45,00	45,00	
120	55	0,00	0,00	0,00	0,00	0,00	0,00	0,00	
121	55.01.18	0,00	0,00	0,00	0,00	0,00	0,00	0,00	
122	56	0,00	0,00	0,00	0,00	0,00	0,00	0,00	
123	56.01	0,00	0,00	0,00	0,00	0,00	0,00	0,00	
124	56.01.01	0,00	0,00	0,00	0,00	0,00	0,00	0,00	
125	56.01.02	0,00	0,00	0,00	0,00	0,00	0,00	0,00	
126	56.01.03	0,00	0,00	0,00	0,00	0,00	0,00	0,00	
127	70	171,00	60,00	111,00	0,00	45,00	45,00	45,00	
128	71	171,00	60,00	111,00	0,00	45,00	45,00	45,00	
129	71.01	171,00	60,00	111,00	0,00	45,00	45,00	45,00	
130	71.01.01	0,00	0,00	0,00	0,00	0,00	0,00	0,00	
131	71.01.02	65,00	0,00	65,00	0,00	0,00	0,00	0,00	
132	71.01.03	0,00	0,00	0,00	0,00	0,00	0,00	0,00	
133	71.01.30	106,00	0,00	46,00	0,00	45,00	45,00	45,00	
134	72	0,00	0,00	0,00	0,00	0,00	0,00	0,00	
135	84	0,00	0,00	0,00	0,00	0,00	0,00	0,00	
136	85.01	0,00	0,00	0,00	0,00	0,00	0,00	0,00	
137	85.01.02	0,00	0,00	0,00	0,00	0,00	0,00	0,00	
138	54.02	34,00	0,00	34,00	0,00	0,00	0,00	0,00	
139	70	34,00	0,00	34,00	0,00	0,00	0,00	0,00	
140	71	34,00	0,00	34,00	0,00	0,00	0,00	0,00	
141	71.01	34,00	0,00	34,00	0,00	0,00	0,00	0,00	
142	71.01.01	0,00	0,00	0,00	0,00	0,00	0,00	0,00	
143	71.01.02	0,00	0,00	0,00	0,00	0,00	0,00	0,00	
144	71.01.03	34,00	0,00	34,00	0,00	0,00	0,00	0,00	
145	71.01.30	0,00	0,00	0,00	0,00	0,00	0,00	0,00	
146	55.02	0,00	0,00	0,00	0,00	0,00	0,00	0,00	
147	56.02	0,00	0,00	0,00	0,00	0,00	0,00	0,00	




DENUMIREA INDICATORILOR

Cod rând	Cod indicator	PREVEDERI ANUALE din care credite bugetare destinate singurii platitor restante	PREVEDERI TRIMESTRIALE				2017	2018	2019	
			TOTAL	TRIM.I	TRIM.II	TRIM.III				TRIM.IV
TITLUL X ACTIVE NEFINANCIARE										
211	71	179,00	179,00	0,00	0,00	0,00	0,00	0,00	0,00	
		179,00	179,00	0,00	0,00	0,00	0,00	0,00	0,00	
212	71.01	10,00	10,00	0,00	0,00	0,00	0,00	0,00	0,00	
213	71.01.01	61,00	61,00	0,00	0,00	0,00	0,00	0,00	0,00	
214	71.01.02	0,00	0,00	0,00	0,00	0,00	0,00	0,00	0,00	
215	71.01.03	0,00	0,00	0,00	0,00	0,00	0,00	0,00	0,00	
216	71.01.30	118,00	118,00	0,00	0,00	0,00	0,00	0,00	0,00	
217	71.03	0,00	0,00	0,00	0,00	0,00	0,00	0,00	0,00	
218	84	0,00	0,00	0,00	0,00	0,00	0,00	0,00	0,00	
219	85.01	0,00	0,00	0,00	0,00	0,00	0,00	0,00	0,00	
220	85.01.02	0,00	0,00	0,00	0,00	0,00	0,00	0,00	0,00	
221	69.02	11.943,00	9.649,00	149,00	900,00	9.090,00	9.643,00	10.215,00	0,00	
222	70.02	11.933,00	9.639,00	149,00	900,00	9.090,00	9.643,00	10.215,00	0,00	
51		500,00	500,00	0,00	0,00	0,00	0,00	0,00	0,00	
51.02		500,00	500,00	0,00	0,00	0,00	0,00	0,00	0,00	
51.02.29		500,00	500,00	0,00	0,00	0,00	0,00	0,00	0,00	
223	56	0,00	0,00	0,00	0,00	0,00	0,00	0,00	0,00	
224	56.01	0,00	0,00	0,00	0,00	0,00	0,00	0,00	0,00	
225	56.01.01	0,00	0,00	0,00	0,00	0,00	0,00	0,00	0,00	
226	56.01.02	0,00	0,00	0,00	0,00	0,00	0,00	0,00	0,00	
227	56.01.03	0,00	0,00	0,00	0,00	0,00	0,00	0,00	0,00	
228	70	11.433,00	9.139,00	149,00	900,00	9.090,00	9.543,00	10.215,00	0,00	
229	71	11.433,00	9.139,00	149,00	900,00	9.090,00	9.543,00	10.215,00	0,00	
230	71.01	10.433,00	8.344,00	149,00	900,00	1.040,00	9.543,00	10.215,00	0,00	
231	71.01.01	0,00	0,00	0,00	0,00	0,00	0,00	0,00	0,00	
232	71.01.02	0,00	0,00	0,00	0,00	0,00	0,00	0,00	0,00	
233	71.01.03	0,00	0,00	0,00	0,00	0,00	0,00	0,00	0,00	
234	71.01.30	10.433,00	8.344,00	149,00	900,00	1.040,00	9.543,00	10.215,00	0,00	
235	84	1.000,00	795,00	0,00	0,00	205,00	0,00	0,00	0,00	
236	85.01	0,00	0,00	0,00	0,00	0,00	0,00	0,00	0,00	
237	85.01.02	0,00	0,00	0,00	0,00	0,00	0,00	0,00	0,00	
238	74.02	10,00	10,00	0,00	0,00	0,00	0,00	0,00	0,00	
239	70	10,00	10,00	0,00	0,00	0,00	0,00	0,00	0,00	
240	71	10,00	10,00	0,00	0,00	0,00	0,00	0,00	0,00	
241	71.01	10,00	10,00	0,00	0,00	0,00	0,00	0,00	0,00	
242	71.01.01	0,00	0,00	0,00	0,00	0,00	0,00	0,00	0,00	
243	71.01.02	0,00	0,00	0,00	0,00	0,00	0,00	0,00	0,00	
244	71.01.03	0,00	0,00	0,00	0,00	0,00	0,00	0,00	0,00	
245	71.01.30	10,00	10,00	0,00	0,00	0,00	0,00	0,00	0,00	
246	79.02	6.551,00	3.381,00	1.100,00	1.200,00	16.801,00	5.077,00	13.454,00	0,00	
247	80.02	3.250,00	1.200,00	600,00	800,00	3.543,00	3.715,00	3.977,00	0,00	
248	55	700,00	500,00	200,00	200,00	763,00	800,00	857,00	0,00	
249	55.01.13	0,00	0,00	0,00	0,00	763,00	800,00	857,00	0,00	
250	56	0,00	0,00	0,00	0,00	0,00	0,00	0,00	0,00	
251	56.01	0,00	0,00	0,00	0,00	0,00	0,00	0,00	0,00	
252	56.01.01	0,00	0,00	0,00	0,00	0,00	0,00	0,00	0,00	
253	56.01.02	0,00	0,00	0,00	0,00	0,00	0,00	0,00	0,00	
254	56.01.03	0,00	0,00	0,00	0,00	0,00	0,00	0,00	0,00	
255	56.17	0,00	0,00	0,00	0,00	0,00	0,00	0,00	0,00	
256	56.17.01	0,00	0,00	0,00	0,00	0,00	0,00	0,00	0,00	
257	56.17.02	0,00	0,00	0,00	0,00	0,00	0,00	0,00	0,00	
258	56.17.03	0,00	0,00	0,00	0,00	0,00	0,00	0,00	0,00	
259	70	2.550,00	700,00	400,00	800,00	2.780,00	2.915,00	3.120,00	0,00	
260	71	2.550,00	700,00	400,00	800,00	2.780,00	2.915,00	3.120,00	0,00	
261	71.01	2.550,00	700,00	400,00	800,00	2.780,00	2.915,00	3.120,00	0,00	
262	71.01.01	0,00	0,00	0,00	0,00	0,00	0,00	0,00	0,00	
263	71.01.02	0,00	0,00	0,00	0,00	0,00	0,00	0,00	0,00	
264	71.01.03	0,00	0,00	0,00	0,00	0,00	0,00	0,00	0,00	
265	71.01.30	2.550,00	700,00	400,00	800,00	2.780,00	2.915,00	3.120,00	0,00	
266	84	0,00	0,00	0,00	0,00	0,00	0,00	0,00	0,00	
267	85.01	0,00	0,00	0,00	0,00	0,00	0,00	0,00	0,00	
268	85.01.02	0,00	0,00	0,00	0,00	0,00	0,00	0,00	0,00	
269	81.02	0,00	0,00	0,00	0,00	0,00	0,00	0,00	0,00	




DENUMIREA INDICATORILOR

Cod rând	Cod indicator	PREVEDERI ANUALE	PREVEDERI TRIMESTRIALE				2017	2018	2019
			TOTAL	TRIM.I	TRIM.II	TRIM.III			
TITLUL VII ALTE TRANSFERURI									
A. Transferuri interne									
270	55	0,00	0,00	0,00	0,00	0,00	0,00	0,00	
271	55.01	0,00	0,00	0,00	0,00	0,00	0,00	0,00	
272	55.01.54	0,00	0,00	0,00	0,00	0,00	0,00	0,00	
273	83.02	0,00							
274	84.02	3.281,00	2.181,00	500,00	400,00	13.258,00	1.362,00	9.477,00	
PROIECTE CU FINANTARE NERAMBURSABILA									
275	56	0,00	0,00	0,00	0,00	0,00	0,00	0,00	
276	56.01	0,00	0,00	0,00	0,00	0,00	0,00	0,00	
277	56.01.01	0,00	0,00	0,00	0,00	0,00	0,00	0,00	
278	56.01.02	0,00	0,00	0,00	0,00	0,00	0,00	0,00	
279	56.01.03	0,00	0,00	0,00	0,00	0,00	0,00	0,00	
280	70	3.281,00	2.181,00	500,00	400,00	13.258,00	1.362,00	9.477,00	
281	71	3.281,00	2.181,00	500,00	400,00	13.258,00	1.362,00	9.477,00	
282	71.01	0,00	0,00	0,00	0,00	0,00	0,00	0,00	
283	71.01.01	0,00	0,00	0,00	0,00	0,00	0,00	0,00	
284	71.01.02	0,00	0,00	0,00	0,00	0,00	0,00	0,00	
285	71.01.03	0,00	0,00	0,00	0,00	0,00	0,00	0,00	
286	71.01.30	3.281,00	2.181,00	500,00	400,00	8.381,00	1.362,00	5.118,00	
287	71.03	0,00	0,00	0,00	0,00	4.877,00	0,00	4.359,00	
288	81	0,00	0,00	0,00	0,00	0,00	0,00	0,00	
289	81.04	0,00	0,00	0,00	0,00	0,00	0,00	0,00	
290	84	0,00	0,00	0,00	0,00	0,00	0,00	0,00	
291	85.01	0,00	0,00	0,00	0,00	0,00	0,00	0,00	
292	85.01.02	0,00	0,00	0,00	0,00	0,00	0,00	0,00	
293	87.02	0,00	0,00	0,00	0,00	0,00	0,00	0,00	
294	56	0,00	0,00	0,00	0,00	0,00	0,00	0,00	
295	56.01	0,00	0,00	0,00	0,00	0,00	0,00	0,00	
296	56.01.01	0,00	0,00	0,00	0,00	0,00	0,00	0,00	
297	56.01.02	0,00	0,00	0,00	0,00	0,00	0,00	0,00	
298	56.01.03	0,00	0,00	0,00	0,00	0,00	0,00	0,00	
299	56.02	0,00	0,00	0,00	0,00	0,00	0,00	0,00	
300	56.02.01	0,00	0,00	0,00	0,00	0,00	0,00	0,00	
301	56.02.02	0,00	0,00	0,00	0,00	0,00	0,00	0,00	
302	56.02.03	0,00	0,00	0,00	0,00	0,00	0,00	0,00	
303	96.02	0,00	0,00	0,00	0,00	0,00	0,00	0,00	
304	97.02								
305	98.02								
306	98.02.97								
307	99.02	-6.346,00	-6.346,00	0,00	0,00	0,00	0,00	0,00	
308	99.02.97	-6.346,00	-6.346,00	0,00	0,00	0,00	0,00	0,00	



DIRECTOR ECONOMIC
STAIUCU DORINA

ORDONATOR DE CREDITE
ADMINISTRATOR PUBLIC
BOGDAN PUSCASU




NOTA: *** a nu se detalia in faza de programare
- Fiecare capitol, subcapitol si paragraf de cheltuieli se detaliaza in mod corespunzator, conform clasificatiei economice.


BUGETUL INSTITUȚIILOR PUBLICE ȘI ACTIVITĂȚILOR FINANȚATE INTEGRAL
SAU PARȚIAL DIN VENITURI PROPRII, PE ANUL 2016 ȘI ESTIMARI PENTRU ANII 2017-2019

Invatamant	Cod rând	Cod Indicator	Bucget 2016					Estimari						
			PREVEDERI ANUALE					2017			2018		2019	
			TOTAL	TRIM.I	TRIM.II	TRIM.III	TRIM.IV							
			din care credite bugetare destinate stingerii pasivilor restante											
TOTAL VENITURI (cod 00.02+00.15+00.16+00.17+45.10)	1	00.01	6.105	1.813	1.599	919	1.774	5.754	5.785	5.948				
I. VENITURI CURENTE (cod 00.03+00.12)	2	00.02	6.105	1.813	1.599	919	1.774	5.754	5.785	5.948				
A. VENITURI FISCALE (cod 00.10)	3	00.03												
A4. IMPOZITE SI TAXE PE BUNURI SI SERVICII (cod 15.10)	4	00.10												
Taxe pe servicii specifice (cod 15.10.01+15.10.50)	5	15.10	0	0	0	0	0	0	0	0				
Impozit pe spectacole	6	15.10.01	0											
Alte taxe pe servicii specifice	7	15.10.50	0											
C. VENITURI NEFISCALE (cod 00.13+00.14)	8	00.12	6.105	1.813	1.599	919	1.774	5.754	5.785	5.948				
C1. VENITURI DIN PROPRIETATE (cod 30.10+31.10)	9	00.13	439	122	124	77	116	455	461	475				
Venituri din proprietate (cod 30.10.05+30.10.08+30.10.09+30.10.10)	10	30.10	439	122	124	77	116	455	461	475				
Venituri din concesiuni si inchirieri	11	30.10.05	257	67	74	48	68	274	280	286				
[Alte venituri din concesiuni si inchirieri de catre institutiile publice	12	30.10.05.30	257	67	74	48	68	274	280	286				
Venituri din dividende (cod 30.10.08.02+ 30.10.08.03)	13	30.10.08	0	0	0	0	0	0	0	0				
[Venituri din dividende de la alti plătitori]	14	30.10.08.02	0											
Dividende de la societățile și companiile naționale și societățile cu capital majoritar de stat)	15	30.10.08.03	0											
Venituri din utilizarea pasunilor comunale	16	30.10.09	0											
Alte venituri din proprietate	17	30.10.50	182	55	50	29	48	181	181	189				
Venituri din dobanzi(cod31.10.03)	18	31.10	0	0	0	0	0	0	0	0				
[Alte venituri din dobanzi	19	31.10.03	0											
C2. VANZARI DE BUNURI SI SERVICII (cod 33.10+34.10+35.10+36.10+37.10)	20	00.14	5.666	1.691	1.475	842	1.658	5.299	5.324	5.473				
Venituri din prestari de servicii si alte activitati (cod 33.10.05+33.10.08+33.10.09+33.10.13+33.10.14+33.10.16+33.10.17+33.10.19+33.10.20+33.10.21+33.10.30 la 33.10.32+33.10.50)	21	33.10	5.176	1.520	1.365	767	1.524	4.789	4.762	4.902				
Taxe si alte venituri in învătăământ	22	33.10.05	1.178	331	254	216	377	565	570	588				
Venituri din prestări de servicii	23	33.10.08	160	44	47	30	39	149	151	155				
Taxe și alte venituri din protecția mediului	24	33.10.09	0	0	0	0	0	0	0	0				
Contribuția de întreținere a persoanelor asistate	25	33.10.13	0	0	0	0	0	0	0	0				
Contribuția elevilor și studenților pentru internate, cămine și cantine	26	33.10.14	3.747	1.129	1.045	488	1.065	3.976	3.937	4.042				
Venituri din valorificarea produselor obținute din activitatea proprie sau anexa	27	33.10.16	0	0	0	0	0	0	0	0				
Venituri din organizarea de cursuri de calificare și conversie profesională, specializări	28	33.10.17	0	0	0	0	0	0	0	0				
Venituri din serbări și spectacole școlare, manifestări culturale, artistice și sportive	29	33.10.19	0	0	0	0	0	0	0	0				
Venituri din cercetare	30	33.10.20	0	0	0	0	0	0	0	0				
Venituri din contractele încheiate cu casele de asigurări sociale de sanatate	31	33.10.21	0	0	0	0	0	0	0	0				
Venituri din contractele încheiate cu direcțiile de sanatate publică din sume alocate	32	33.10.30	0	0	0	0	0	0	0	0				
Venituri din contractele încheiate cu direcțiile de sanatate publică din sume alocate	33	33.10.31	0	0	0	0	0	0	0	0				
Venituri din contractele încheiate cu institutiile de medicina legala	34	33.10.32	0	0	0	0	0	0	0	0				
Alte venituri din prestari de servicii si alte activitati	35	33.10.50	91	16	19	33	23	99	104	117				
Venituri din taxe administrative, eliberari permise (cod 34.10.50)	36	34.10	0	0	0	0	0	0	0	0				
Alte venituri din taxe administrative, eliberari permise	37	34.10.50	0											
Amenzi, penalitati si confiscari (cod 35.10.50)	38	35.10	0	0	0	0	0	0	0	0				
[Alte amenzi, penalitati si confiscari	39	35.10.50	0											
Diverse venituri (cod 36.10.25 + 36.10.50)	40	36.10	138	37	37	24	40	148	150	159				
Venituri din disponibilitatile institutiilor publice, in curs de clarificare	41	36.10.25	0											
Sume provenite din finantarea bugetara a anilor precedenti	42	36.10.32	0	0	0	0	0	0	0	0				


DENUMIREA INDICATORIILOR	Cod rând	Cod Indicator	Buget 2016				Estimari						
			PREVEDERI ANUALE				PREVEDERI TRIMESTRIALE						
			TOTAL	TRIM.I	TRIM.II	TRIM.III	TRIM.IV	2017	2018	2019			
Sume provenite din finantarea bugetara a dezvoltare	43	36.10.32.02	0										
Sume provenite din finantarea bugetara a functionare	44	36.10.32.03	0										
Alte venituri	45	36.10.50	138	37	37	24	40	148	150	159			
Transferuri voluntare, altele decât subvențiile (cod 37.10.50)	46	37.10	352	134	73	51	94	362	412	412			
Donații și sponsorizări	47	37.10.01	0										
Vărsăminte din secțiunea de funcționare pentru finanțarea secțiunii de dezvoltare a bugetului local (cu semnul minus)	48	37.10.03	-50										
Vărsăminte din secțiunea de funcționare	49	37.10.04	50										
Alte transferuri voluntare	50	37.10.50	352	134	73	51	94	362	412	412			
II. VENITURI DIN CAPITAL	51	00.15	0	0	0	0	0	0	0	0			
Venituri din valorificarea unor bunuri ale institutiilor publice	52	39.10	0	0	0	0	0	0	0	0			
Alte venituri din valorificarea unor bunuri	53	39.10.01	0	0	0	0	0	0	0	0			
Alte venituri din valorificarea unor bunuri	54	39.10.50	0	0	0	0	0	0	0	0			
III. OPERAȚIUNI FINANCIARE (cod 40.10+41.10)	55	00.16	0	0	0	0	0	0	0	0			
Încasări din rambursarea împrumuturilor acordate (cod 40.10.15+ 40.10.16)	56	40.10	0	0	0	0	0	0	0	0			
Sume utilizate din excedentul anului precedent pentru efectuarea de cheltuieli	57	40.10.15	0	0	0	0	0	0	0	0			
Sume utilizate de administrațiile locale din excedentul anului precedent pentru secțiunea de funcționare	58	40.10.15.01	0										
Sume utilizate de administrațiile locale din excedentul anului precedent pentru secțiunea de dezvoltare	59	40.10.15.02	0										
Sume primite în cadrul mecanismului decontării cererilor de plată*	60	40.10.15.03	0										
Alte operațiuni financiare (cod 41.10.01+41.10.06)	61	40.10.16	0										
Disponibilități din venituri curente constituite în depozite	62	41.10	0	0	0	0	0	0	0	0			
Sume din excedentul anului precedent pentru acoperirea goluilor temporare de venituri proprii redistribuite între instituții publice finanțate integral/parțial din venituri proprii sau între activități finanțate integral din venituri proprii	63	41.10.01	0										
Venituri proprii redistribuite între instituții publice finanțate integral/parțial din venituri proprii sau între activități finanțate integral din venituri proprii	64	41.10.06	0										
Subvenții (cod 00.18)	65	41.10.07	0										
IV. SUBVENȚII DE LA ALTE NIVELURI ALE ADMINISTRAȚIEI PUBLICE (cod 42.10+43.10)	66	00.17	0	0	0	0	0	0	0	0			
Subvenții de la bugetul de stat (cod 42.10.11+42.10.39+42.10.43+42.10.62)	67	00.18	0	0	0	0	0	0	0	0			
Subvenții de la bugetul de stat pentru spitale	68	42.10	0	0	0	0	0	0	0	0			
Subvenții de la bugetul de stat pentru spitale	69	42.10.11	0										
Subvenții de la bugetul de stat către instituții publice finanțate parțial sau integral din	70	42.10.39	0										
Sume primite de instituțiile publice și activitățile finanțate integral sau parțial din	71	42.10.43	0										
Sume alocate din bugetul de stat aferente corecțiilor financiare	72	42.10.62	0										
SUBVENȚII DE LA ALTE ADMINISTRAȚII (cod 43.10.09+43.10.10+43.10.14+43.10.15+43.10.16+43.10.17+43.10.19)	73	43.10	0	0	0	0	0	0	0	0			
Subvenții pentru instituții publice	74	43.10.09	0										
Subvenții de la bugetele locale pentru spitale	75	43.10.10	0										
Subvenții pentru instituții publice destinate secțiunii de dezvoltare	76	43.10.19	0										
Sume primite de la UE/alti donatori în contul platilor efectuate și prefinanțari (cod 45.10.01 la 45.10.05 + 45.10.08+ 45.10.15+ 45.10.16+ 45.10.17+ 45.10.18+ 45.10.19+ 45.10.20+ 45.10.21)	77	45.10											
	78												
TOTAL CHELTUIELI	79	49.10	6.105	1.813	1.599	919	1.774	5.785	5.785	5.948			
CHELTUIELI CURENTE	80	01	6.055	1.763	1.599	919	1.774	5.785	5.785	5.948			
TITLUL I CHELTUIELI DE PERSONAL	81	10	801	233	157	147	264	149	149	150			
TITLUL II BUNURI SI SERVICII	82	20	5.049	1.472	1.387	728	1.462	5.396	5.423	5.577			
TITLUL III DOBANZI	83	30	0	0	0	0	0	0	0	0			
Dobanzi aferente datoriei publice interne	84	30.01	0	0	0	0	0	0	0	0			




DENUMIREA INDICATORILOR	Cod rând	Cod indicator	Bucget 2016					Estimari					
			PREVEDERI ANUALE					2017	2018	2019			
			TOTAL	TRIM.I	TRIM.II	TRIM.III	TRIM.IV						
TITLUL VI TRANSFERURI ÎNTRU UNITĂȚI ALE ADMINISTRAȚIEI PUBLICE													
Transferuri curente	85	51											
Transferuri către instituții publice	86	51.01											
TITLUL VII ALTE TRANSFERURI	87	51.01.01											
A. Transferuri interne	88	55											
Programa PHARE și alte programe cu finanțare nerambursabila	89	55.01	162	42	44	32	44	170	170	178	178		
Alte transferuri curente interne	90	55.01.08											
TITLUL VIII ASISTENȚĂ SOCIALĂ	91	55.01.18	162	42	44	32	44	170	170	178	178		
Asigurări sociale	92	57	16	5	5	4	2	16	16	16	16		
Ajutoare sociale	93	57.01											
Ajutoare sociale în numerar	94	57.02	16	5	5	4	2	16	16	16	16		
TITLUL IX ALTE CHELTUIELI	95	57.02.01	16	5	5	4	2	16	16	16	16		
CHELTUIELI DE CAPITAL	96	59	27	11	6	8	2	27	27	27	27		
TITLUL X ACTIVE NEFINANCIARE	97	70	50	0	0	0	0	0	0	0	0		
Active fixe	98	71	50	0	0	0	0	0	0	0	0		
Construcții	99	71.01	50	0	0	0	0	0	0	0	0		
Mașini, echipamente și mijloace de transport	100	71.01.01											
Mobilier, aparatură birotică și alte active corporale	101	71.01.02	50	50	0	0	0	0	0	0	0		
Alte active fixe	102	71.01.03											
Reparații capitale aferente activelor fixe	103	71.01.30											
TITLUL XIII RAMBURSARI DE CREDITE	104	71.03											
Rambursari de credite interne	105	81											
TITLUL XIV REZERVE, EXCEDENT/DEFICIT	106	81.02											
Excedent	107	90											
	108	92.01											
	109												
Alte servicii publice generale	110	54.10											
CHELTUIELI CURENTE	111	01											
TITLUL I CHELTUIELI DE PERSONAL	112	10											
TITLUL II BUNURI SI SERVICII	113	20											
CHELTUIELI DE CAPITAL	114	70											
TITLUL X ACTIVE NEFINANCIARE	115	71											
Active fixe	116	71.01											
Construcții	117	71.01.01											
Mașini, echipamente și mijloace de transport	118	71.01.02											
Mobilier, aparatură birotică și alte active corporale	119	71.01.03											
Alte active fixe	120	71.01.30											
Reparații capitale aferente activelor fixe	121	71.03											
Din total capital:	122												
Servicii publice comunitare de evidență a persoanelor	123	54.10.10											
	124												
Tranzacții privind datoria publică și împrumuturi	125	55.10											
CHELTUIELI CURENTE	126	01											
TITLUL II Dobânzi	127	30											
Dobânzi aferente datoriei publice interne	128	30.01											
Ordine publica și siguranța națională	129	61.10											
CHELTUIELI CURENTE	130	01											
TITLUL I CHELTUIELI DE PERSONAL	131	10											
TITLUL II BUNURI SI SERVICII	132	20											
CHELTUIELI DE CAPITAL	133	70											
TITLUL X ACTIVE NEFINANCIARE	134	71											
Active fixe	135	71.01											




DENUMIREA INDICATORILOR	Cod rând	Cod Indicator	Bucget 2016				Estimari							
			PREVEDERI ANUALE				PREVEDERI TRIMESTRIALE							
			TOTAL	din care credite bugetare destinate stringenți planor restante	TRIM.I	TRIM.II	TRIM.III	TRIM.IV	2017	2018	2019			
Construcții	136	71.01.01	0	0										
Mașini, echipamente si mijloace de transport	137	71.01.02	0	0										
Mobilier, aparatură birotică și alte active corporale	138	71.01.03	0	0										
Alte active fixe	139	71.01.30	0	0										
Reparații capitale aferente activelor fixe	140	71.03	0	0										
<i>Din total capitol:</i>	141													
Ordine publica	142	61.10.03	0	0	0	0	0	0	0	0	0	0	0	0
Politie comunitara	143	61.10.03.04	0	0										
Alte cheltuieli în domeniul ordinii publice și siguranței naționale	144	61.10.50	0	0										
Invatamant	145	65.10	6.105	0	1.813	1.599	919	1.774	5.754	5.785	5.948	5.948	5.948	5.948
CHELTUIELI CURENTE	146	01	6.055	0	1.763	1.599	919	1.774	5.754	5.785	5.948	5.948	5.948	5.948
TITLUL II CHELTUIELI DE PERSONAL	147	10	801	0	233	157	147	264	145	149	150	150	150	150
TITLUL II BUNURI SI SERVICII	148	20	5.049	0	1.472	1.387	728	1.462	5.396	5.423	5.577	5.577	5.577	5.577
TITLUL VI TRANSFERURI ÎN TRE UNITĂȚI ALE ADMINISTRAȚIEI PUBLICE	149	51	0	0	0	0	0	0	0	0	0	0	0	0
Transferuri curente	150	51.01	0	0	0	0	0	0	0	0	0	0	0	0
Transferuri către instituții publice	151	51.01.01	0	0	0	0	0	0	0	0	0	0	0	0
TITLUL VII ALTE TRANSFERURI	152	55	162	0	42	44	32	44	170	170	178	178	178	178
A. Transferuri interne	153	55.01	162	0	42	44	32	44	170	170	178	178	178	178
Programe PHARE și alte programe cu finanțare nerambursabila	154	55.01.08	0	0	0	0	0	0	0	0	0	0	0	0
Alte transferuri curente interne	155	55.01.18	162	0	42	44	32	44	170	170	178	178	178	178
TITLUL VIII ASISTENȚA SOCIALĂ	156	57	16	0	5	5	4	2	16	16	16	16	16	16
Asigurări sociale	157	57.01	0	0	0	0	0	0	0	0	0	0	0	0
Ajutoare sociale	158	57.02	16	0	5	5	4	2	16	16	16	16	16	16
Ajutoare sociale în numerar	159	57.02.01	16	0	5	5	4	2	16	16	16	16	16	16
TITLUL IX ALTE CHELTUIELI	160	59	27	0	11	6	8	2	27	27	27	27	27	27
Burse	161	59.01	6	0	0	0	0	0	6	6	6	6	6	6
Acțiuni cu caracter științific și social-cultural	162	59.22	21	0	11	4	6	0	21	21	21	21	21	21
CHELTUIELI DE CAPITAL	163	70	50	0	50	0	0	0	0	0	0	0	0	0
TITLUL X ACTIVE NEFINANCIARE	164	71	50	0	50	0	0	0	0	0	0	0	0	0
Active fixe	165	71.01	50	0	50	0	0	0	0	0	0	0	0	0
Construcții	166	71.01.01	0	0	0	0	0	0	0	0	0	0	0	0
Mașini, echipamente si mijloace de transport	167	71.01.02	50	0	50	0	0	0	0	0	0	0	0	0
Mobilier, aparatură birotică și alte active corporale	168	71.01.03	0	0	0	0	0	0	0	0	0	0	0	0
Alte active fixe	169	71.01.30	0	0	0	0	0	0	0	0	0	0	0	0
Reparații capitale aferente activelor fixe	170	71.03	0	0	0	0	0	0	0	0	0	0	0	0
<i>Din total capitol:</i>	171													
Invatamant prescolar si primar	172	65.10.03	2.399	0	769	691	261	678	2.570	2.594	2.686	2.686	2.686	2.686
Invatamant prescolar	173	65.10.03.01	2.251	0	720	643	240	648	2.400	2.421	2.506	2.506	2.506	2.506
Invatamant primar	174	65.10.03.02	148	0	49	48	21	30	170	173	180	180	180	180
Invatamant secundar	175	65.10.04	1.926	0	570	473	346	537	1.928	1.978	2.027	2.027	2.027	2.027
Invatamant secundar inferior	176	65.10.04.01	264	0	68	71	54	71	277	280	290	290	290	290
Invatamant secundar superior	177	65.10.04.02	1.655	0	501	398	290	466	1.647	1.694	1.733	1.733	1.733	1.733
Invatamant profesional	178	65.10.04.03	7	0	1	1	2	0	4	4	4	4	4	4
Invatamant postliceal	179	65.10.05	729	0	199	145	121	264	110	110	110	110	110	110
Invatamant nedefinitibil prin nivel	180	65.10.07	0	0	0	0	0	0	0	0	0	0	0	0
Invatamant special	181	65.10.07.04	0	0	0	0	0	0	0	0	0	0	0	0
Servicii auxiliare pentru educatie	182	65.10.11	1.051	0	275	290	191	295	1.146	1.103	1.125	1.125	1.125	1.125
Internate si cantine pentru elevi	183	65.10.11.03	1.051	0	275	290	191	295	1.146	1.103	1.125	1.125	1.125	1.125
Alte servicii auxiliare	184	65.10.11.30	0	0	0	0	0	0	0	0	0	0	0	0
Alte cheltuieli în domeniul invatamantului	185	65.10.50	0	0	0	0	0	0	0	0	0	0	0	0
Sanatate	186													
	187	66.10	0	0	0	0	0	0	0	0	0	0	0	0




DENUMIREA INDICATORILOR	Cod rând	Cod indicator	Bucget 2016				Estimari					
			PREVEDERI ANUALE				PREVEDERI TRIMESTRIALE					
			TOTAL	TRIM.I	TRIM.II	TRIM.III	TRIM.IV	2017	2018	2019		
CHELTUIELI CURENTE												
TITLUL I CHELTUIELI DE PERSONAL	188	01	0	0	0	0	0	0	0	0	0	0
TITLUL II BUNURI SI SERVICII	189	10	0									
TITLUL X ACTIVE NEFINANCIARE	190	20	0									
Active fixe	191	71	0	0	0	0	0	0	0	0	0	0
Construcții	192	71.01	0	0	0	0	0	0	0	0	0	0
Mașini, echipamente și mijloace de transport	193	71.01.01	0									
Mobilier, aparatură birotică și alte active corporale	194	71.01.02	0									
Alte active fixe	195	71.01.03	0									
Reparații capitale aferente activelor fixe	196	71.01.30	0									
Din total capital:	197	71.03	0									
Servicii medicale în unități sanitare cu paturi	198											
Spitale generale	199	66.10.06	0	0	0	0	0	0	0	0	0	0
Alte cheltuieli în domeniul sănătății	200	66.10.06.01	0									
Alte instituții și acțiuni sanitare	201	66.10.50	0	0	0	0	0	0	0	0	0	0
	202	66.10.50.50	0									
	203											
Cultura, recreere și religie	204	67.10	0	0	0	0	0	0	0	0	0	0
CHELTUIELI CURENTE												
TITLUL I CHELTUIELI DE PERSONAL	205	01	0	0	0	0	0	0	0	0	0	0
TITLUL II BUNURI SI SERVICII	206	10	0	0	0	0	0	0	0	0	0	0
TITLUL III DOBANZI	207	20	0									
TITLUL VII ALTE TRANSFERURI	208	30	0									
CHELTUIELI DE CAPITAL	209	55	0									
TITLUL X ACTIVE NEFINANCIARE	210	70	0	0	0	0	0	0	0	0	0	0
Active fixe	211	71	0	0	0	0	0	0	0	0	0	0
Construcții	212	71.01	0	0	0	0	0	0	0	0	0	0
Mașini, echipamente și mijloace de transport	213	71.01.01	0									
Mobilier, aparatură birotică și alte active corporale	214	71.01.02	0									
Alte active fixe	215	71.01.03	0									
Alte active fixe	216	71.01.30	0									
Reparații capitale aferente activelor fixe	217	71.03	0									
Din total capital:	218											
Servicii culturale	219	67.10.03	0	0	0	0	0	0	0	0	0	0
Muzee	220	67.10.03.03	0									
Instituii publice de spectacole și concerte	221	67.10.03.04	0									
Școli populare de artă și meserii	222	67.10.03.05	0									
Case de cultura	223	67.10.03.06	0									
Camine culturale	224	67.10.03.07	0									
Universități populare	225	67.10.03.09	0									
Presă	226	67.10.03.10	0									
Edituri	227	67.10.03.11	0									
Alte servicii culturale	228	67.10.03.30	0									
Servicii recreative și sportive	229	67.10.05	0	0	0	0	0	0	0	0	0	0
Sport	230	67.10.05.01	0									
Alte servicii în domeniile culturii, recreerii și religiei	231	67.10.05.50	0									
	232											
Asigurări și asistență socială	233	68.10	0	0	0	0	0	0	0	0	0	0
CHELTUIELI CURENTE												
TITLUL I CHELTUIELI DE PERSONAL	234	01	0	0	0	0	0	0	0	0	0	0
TITLUL II BUNURI SI SERVICII	235	02	0	0	0	0	0	0	0	0	0	0
TITLUL VIII ASISTENȚA SOCIALĂ	236	20	0									
TITLUL X ACTIVE NEFINANCIARE	237	57	0									
	238	70	0	0	0	0	0	0	0	0	0	0
	239	71	0	0	0	0	0	0	0	0	0	0



DENUMIREA INDICATORILOR	Cod rând	Cod Indicator	Bucget 2016					Estimari		
			PREVEDERI ANUALE					2017	2018	2019
			TOTAL	TRIM.I	TRIM.II	TRIM.III	TRIM.IV			
Active fixe			0	0	0	0	0	0	0	
Construcții	240	71.01	0	0	0	0	0	0	0	
Mașini, echipamente si mijloace de transport	241	71.01.01	0	0	0	0	0	0	0	
Mobilier, aparatură birotică și alte active corporale	242	71.01.02	0	0	0	0	0	0	0	
Alte active fixe	243	71.01.03	0	0	0	0	0	0	0	
Alte active fixe	244	71.01.30	0	0	0	0	0	0	0	
Alte active fixe	245	71.03	0	0	0	0	0	0	0	
Reparații capitale aferente activelor fixe			0	0	0	0	0	0	0	
<i>Din total capital:</i>										
Asistența acordată persoanelor în vârstă	246		0	0	0	0	0	0	0	
Asistența socială în caz de boli și invalidități	247	68.10.04	0	0	0	0	0	0	0	
Asistența socială în caz de invaliditate	248	68.10.05	0	0	0	0	0	0	0	
Cresse	249	68.10.05.02	0	0	0	0	0	0	0	
Alte cheltuieli în domeniul asigurărilor și asistenței sociale	250	68.10.11	0	0	0	0	0	0	0	
Alte cheltuieli în domeniul asigurărilor și asistenței sociale	251	68.10.50	0	0	0	0	0	0	0	
Alte cheltuieli în domeniul asigurărilor și asistenței sociale	252	68.10.50.50	0	0	0	0	0	0	0	
Locuinte, servicii și dezvoltare publica			0	0	0	0	0	0	0	
CHELTUIELI CURENTE			0	0	0	0	0	0	0	
TITLUL I CHELTUIELI DE PERSONAL			0	0	0	0	0	0	0	
TITLUL II BUNURI SI SERVICII			0	0	0	0	0	0	0	
TITLUL VI TRANSFERURI ÎNTRU UNITĂȚI ALE ADMINISTRAȚIEI PUBLICE			0	0	0	0	0	0	0	
TITLUL IX ALTE CHELTUIELI			0	0	0	0	0	0	0	
Asociații și fundații	258	59	0	0	0	0	0	0	0	
Asociații și fundații	259	59.11	0	0	0	0	0	0	0	
CHELTUIELI DE CAPITAL			0	0	0	0	0	0	0	
TITLUL X ACTIVE NEFINANCIARE			0	0	0	0	0	0	0	
Active fixe			0	0	0	0	0	0	0	
Construcții	262	71.01	0	0	0	0	0	0	0	
Construcții	263	71.01.01	0	0	0	0	0	0	0	
Mașini, echipamente si mijloace de transport	264	71.01.02	0	0	0	0	0	0	0	
Mobilier, aparatură birotică și alte active corporale	265	71.01.03	0	0	0	0	0	0	0	
Alte active fixe	266	71.01.30	0	0	0	0	0	0	0	
Alte active fixe	267	71.03	0	0	0	0	0	0	0	
Reparații capitale aferente activelor fixe			0	0	0	0	0	0	0	
Operațiuni financiare			0	0	0	0	0	0	0	
OPERAȚIUNI FINANCIARE			0	0	0	0	0	0	0	
TITLUL XII ÎMPRUMUTURI			0	0	0	0	0	0	0	
TITLUL XIII RAMBURSARI DE CREDITE			0	0	0	0	0	0	0	
Rambursări de credite interne			0	0	0	0	0	0	0	
Rambursări de credite interne	270	81	0	0	0	0	0	0	0	
Rambursări de credite interne	271	81.02	0	0	0	0	0	0	0	
<i>Din total capital:</i>										
Locuinte	272		0	0	0	0	0	0	0	
Dezvoltarea sistemului de locuinte	273	70.10.03	0	0	0	0	0	0	0	
Alte cheltuieli în domeniul locuintelor	274	70.10.03.01	0	0	0	0	0	0	0	
Servicii și dezvoltare publică	275	70.10.03.30	0	0	0	0	0	0	0	
Alte servicii în domeniile locuintelor, serviciilor și dezvoltării comunale	276	70.10.04	0	0	0	0	0	0	0	
Alte servicii în domeniile locuintelor, serviciilor și dezvoltării comunale	277	70.10.50	0	0	0	0	0	0	0	
Actiuni generale economice, comerciale si de munca			0	0	0	0	0	0	0	
CHELTUIELI CURENTE			0	0	0	0	0	0	0	
TITLUL I CHELTUIELI DE PERSONAL			0	0	0	0	0	0	0	
TITLUL II BUNURI SI SERVICII			0	0	0	0	0	0	0	
CHELTUIELI DE CAPITAL			0	0	0	0	0	0	0	
TITLUL X ACTIVE NEFINANCIARE			0	0	0	0	0	0	0	
Active fixe			0	0	0	0	0	0	0	
Construcții	285	71.01	0	0	0	0	0	0	0	
Construcții	286	71.01.01	0	0	0	0	0	0	0	
Mașini, echipamente si mijloace de transport	287	71.01.02	0	0	0	0	0	0	0	
Mobilier, aparatură birotică și alte active corporale	288	71.01.03	0	0	0	0	0	0	0	
Alte active fixe	289	71.01.30	0	0	0	0	0	0	0	
Reparații capitale aferente activelor fixe			0	0	0	0	0	0	0	
<i>Din total capital:</i>										
Alte active fixe	290	71.03	0	0	0	0	0	0	0	
Alte active fixe	291		0	0	0	0	0	0	0	



DENUMIREA INDICATORILOR	Cod rând	Cod indicator	Buget 2016					Estimari		
			PREVEDERI ANUALE					2017	2018	2019
			TOTAL	TRIM.I	TRIM.II	TRIM.III	TRIM.IV			
Actiuni, generale economice si comerciale	292	80.10.01	0	0	0	0	0	0	0	
Alte cheltuieli pentru actiuni, generale economice si comerciale	293	80.10.01.30	0							
	294									
Agricultura, silvicultura, piscicultura si vanatoare										
CHELTUIELI CURENTE	295	83.10	0	0	0	0	0	0	0	
TITLUL I CHELTUIELI DE PERSONAL	296	01	0	0	0	0	0	0	0	
TITLUL II BUNURI SI SERVICII	297	02	0	0	0	0	0	0	0	
TITLUL VI TRANSFERURI ÎN TRE UNITĂȚI ALE ADMINISTRAȚIEI PUBLICE	298	20	0							
CHELTUIELI DE CAPITAL	299	51	0							
TITLUL X ACTIVE NEFINANCIARE	300	70	0	0	0	0	0	0	0	
Active fixe	301	71	0	0	0	0	0	0	0	
Construcții	302	71.01	0	0	0	0	0	0	0	
Mașini, echipamente si mijloace de transport	303	71.01.01	0							
Mobilier, aparatură birotică și alte active corporale	304	71.01.02	0							
Alte active fixe	305	71.01.03	0							
Reparații capitale aferente activelor fixe	306	71.01.30	0							
Din total capital:	307	71.03	0							
Alte cheltuieli în domeniul agriculturii:	308									
	309	83.10.03.30	0							
	310									
Transporturi	311	84.10	0	0	0	0	0	0	0	
CHELTUIELI CURENTE	312	01	0	0	0	0	0	0	0	
TITLUL II CHELTUIELI DE PERSONAL	313	02	0	0	0	0	0	0	0	
TITLUL II BUNURI SI SERVICII	314	20	0							
CHELTUIELI DE CAPITAL	315	70	0	0	0	0	0	0	0	
TITLUL X ACTIVE NEFINANCIARE	316	71	0	0	0	0	0	0	0	
Active fixe	317	71.01	0	0	0	0	0	0	0	
Construcții	318	71.01.01	0							
Mașini, echipamente si mijloace de transport	319	71.01.02	0							
Mobilier, aparatură birotică și alte active corporale	320	71.01.03	0							
Alte active fixe	321	71.01.30	0							
Reparații capitale aferente activelor fixe	322	71.03	0							
Din total capital:	323									
Alte cheltuieli în domeniul transporturilor	324	84.10.50	0							
	325									
Alte actiuni economice	326	87.10	0	0	0	0	0	0	0	
CHELTUIELI CURENTE	327	01	0	0	0	0	0	0	0	
TITLUL I CHELTUIELI DE PERSONAL	328	02	0	0	0	0	0	0	0	
TITLUL II BUNURI SI SERVICII	329	20	0							
CHELTUIELI DE CAPITAL	330	70	0	0	0	0	0	0	0	
TITLUL X ACTIVE NEFINANCIARE	331	71	0	0	0	0	0	0	0	
Active fixe	332	71.01	0	0	0	0	0	0	0	
Construcții	333	71.01.01	0							
Mașini, echipamente si mijloace de transport	334	71.01.02	0							
Mobilier, aparatură birotică și alte active corporale	335	71.01.03	0							
Alte active fixe	336	71.01.30	0							
Reparații capitale aferente activelor fixe	337	71.03	0							
OPERATIUNI FINANCIARE	338	79	0	0	0	0	0	0	0	
TITLUL XIII RAMBURSARI DE CREDITE	339	81	0							
Din total capital:	340									
Alte actiuni economice	341	87.10.50	0							
Partea VII-a REZERVE, EXCEDENT / DEFICIT	342	96.10	0	0	0	0	0	0	0	




DENUMIREA INDICATORILOR	Cod rând	Cod indicator	Buget 2016					Estimari		
			PREVEDERI ANUALE		PREVEDERI TRIMESTRIALE			2017	2018	2019
			TOTAL	din care credite bugetare destinate singurei posturi restante	TRIM.I	TRIM.II	TRIM.III			
EXCEDENT 98.10.96 + 98.10.97	343	98.10								
Excedentul secțiunii de funcționare	344									
Excedentul secțiunii de dezvoltare	345									
DEFICIT ¹⁾ 99.10.96 + 99.10.97	346									
Deficitul secțiunii de funcționare	347									
Deficitul secțiunii de dezvoltare	348									

ORDONATOR DE CREDITE
ADMINISTRATOR PUBLIC
BOGDAN PUSCAȘU


DIRECTOR ECONOMIC
STAIUCU DORINA



diy




DENUMIREA INDICATORILOR	Cod rând	Cod indicator	Buget 2016					Estimari						
			PREVEDERI ANUALE					PREVEDERI TRIMESTRIALE						
			TOTAL	din care credite bugetare destinate stingerii platilor restante				TRIM.I	TRIM.II	TRIM.III	TRIM.IV	2017	2018	2019
TITLUL VIII ASISTENȚA SOCIALĂ														
CHELTUIELI DE CAPITAL														
TITLUL X ACTIVE NEFINANCIARE														
Active fixe														
Construcții														
Mașini, echipamente și mijloace de transport														
Mobilier, aparatură birotică și alte active corporale														
Alte active fixe														
Reparații capitale aferente activelor fixe														
TITLUL XIII RAMBURSARI DE CREDITE														
Rambursari de credite interne														
TITLUL XIV REZERVE, EXCEDENT/DEFICIT														
Excedent														
Alte servicii publice generale														
CHELTUIELI CURENTE														
TITLUL I CHELTUIELI DE PERSONAL														
TITLUL II BUNURI SI SERVICII														
CHELTUIELI DE CAPITAL														
Active fixe														
Construcții														
Mașini, echipamente și mijloace de transport														
Mobilier, aparatură birotică și alte active corporale														
Alte active fixe														
Reparații capitale aferente activelor fixe														
<i>Din total capital:</i>														
Servicii publice comunitare de evidență a persoanelor														
Tranzacții privind datoria publică și împrumuturi														
CHELTUIELI CURENTE														
TITLUL II Dobânzi														
Dobânzi aferente datoriei publice interne														
Ordine publică și siguranță națională														
CHELTUIELI CURENTE														
TITLUL I CHELTUIELI DE PERSONAL														
TITLUL II BUNURI SI SERVICII														
CHELTUIELI DE CAPITAL														
Active fixe														
Construcții														
Mașini, echipamente și mijloace de transport														
Mobilier, aparatură birotică și alte active corporale														
Alte active fixe														
Reparații capitale aferente activelor fixe														
<i>Din total capital:</i>														
Ordine publică														
Polite comunitara														
Alte cheltuieli în domeniul ordinii publice și siguranței naționale														
Invatamant														
CHELTUIELI CURENTE														




DENUMIREA INDICATORILOR	Cod rând	Cod indicator	Buclet 2016				Estimari		
			PREVEDERI ANUALE				2017	2018	2019
			TOTAL	TRIM.I	TRIM.II	TRIM.III			
TITLUL I CHELTUIELI DE PERSONAL	136	10	0						
TITLUL II BUNURI SI SERVICII	137	20	0						
TITLUL VI TRANSFERURI INTRE UNITATI ALE ADMINISTRATIEI PUBLICE	138	51	0	0	0	0	0	0	
Transferuri curente	139	51.01	0	0	0	0	0	0	
Transferuri către institutii publice	140	51.01.01	0						
TITLUL VII ALTE TRANSFERURI	141	55	0	0	0	0	0	0	
A. Transferuri interne	142	55.01	0	0	0	0	0	0	
Programe PHARE și alte programe cu finanțare nerambursabilă	143	55.01.08	0						
TITLUL VIII ASISTENȚA SOCIALĂ	144	57	0	0	0	0	0	0	
Asigurări sociale	145	57.01	0						
Ajutoare sociale	146	57.02	0	0	0	0	0	0	
Ajutoare sociale în numerar	147	57.02.01	0						
CHELTUIELI DE CAPITAL	148	70	0	0	0	0	0	0	
TITLUL X ACTIVE NEFINANCIARE	149	71	0	0	0	0	0	0	
Active fixe	150	71.01	0	0	0	0	0	0	
Construcții	151	71.01.01	0						
Mașini, echipamente și mijloace de transport	152	71.01.02	0						
Mobilier, aparatură birotică și alte active corporale	153	71.01.03	0						
Alte active fixe	154	71.01.30	0						
Reparații capitale aferente activelor fixe	155	71.03	0						
<i>Din total capital:</i>	156		0						
Învățământ prescolar și primar	157	65.10.03	0	0	0	0	0	0	
Învățământ prescolar	158	65.10.03.01	0						
Învățământ primar	159	65.10.03.02	0						
Învățământ secundar	160	65.10.04	0	0	0	0	0	0	
Învățământ secundar inferior	161	65.10.04.01	0						
Învățământ secundar superior	162	65.10.04.02	0						
Învățământ profesional	163	65.10.04.03	0						
Învățământ postliceal	164	65.10.05	0						
Învățământ nedefinit prin nivel	165	65.10.07	0	0	0	0	0	0	
Învățământ special	166	65.10.07.04	0						
Servicii auxiliare pentru educație	167	65.10.11	0	0	0	0	0	0	
Internate și cantine pentru elevi	168	65.10.11.03	0						
Alte servicii auxiliare	169	65.10.11.30	0						
Alte cheltuieli în domeniul învățământului	170	65.10.50	0						
171									
Sanatate	172	66.10	0	0	0	0	0	0	
CHELTUIELI CURENTE	173	01	0	0	0	0	0	0	
TITLUL II BUNURI SI SERVICII	174	10	0	0	0	0	0	0	
TITLUL X ACTIVE NEFINANCIARE	175	20	0	0	0	0	0	0	
Active fixe	176	71	0	0	0	0	0	0	
Construcții	177	71.01	0	0	0	0	0	0	
Mașini, echipamente și mijloace de transport	178	71.01.01	0						
Mobilier, aparatură birotică și alte active corporale	179	71.01.02	0						
Alte active fixe	180	71.01.03	0						
Reparații capitale aferente activelor fixe	181	71.01.30	0						
<i>Din total capital:</i>	182	71.03	0						
183									
Servicii medicale în unități sanitare cu paturi	184	66.10.06	0	0	0	0	0	0	
Spitale generale	185	66.10.06.01	0						
Alte cheltuieli în domeniul sanatații	186	66.10.50	0	0	0	0	0	0	
Alte institutii și actiuni sanitare	187	66.10.50.50	0						
188									



DENUMIREA INDICATORILOR	Cod rând	Cod indicator	Buget 2016					Estimari					
			PREVEDERI ANUALE					PREVEDERI TRIMESTRIALE					
			TOTAL	din care credite bugetare destinate stingerii platilor restante	TRIM.I	TRIM.II	TRIM.III	TRIM.IV	2017	2018	2019		
Cultura, recreere si religie	189	67.10	0	0	0	0	0	0	0	0	0	0	0
CHELTUIELI CURENTE	190	01	0	0	0	0	0	0	0	0	0	0	0
TITLUL I CHELTUIELI DE PERSONAL	191	10	0	0	0	0	0	0	0	0	0	0	0
TITLUL II BUNURI SI SERVICII	192	20	0	0	0	0	0	0	0	0	0	0	0
TITLUL III DOBÂNZI	193	30	0	0	0	0	0	0	0	0	0	0	0
TITLUL VII ALTE TRANSFERURI	194	55	0	0	0	0	0	0	0	0	0	0	0
CHELTUIELI DE CAPITAL	195	70	0	0	0	0	0	0	0	0	0	0	0
TITLUL X ACTIVE NEFINANCIARE	196	71	0	0	0	0	0	0	0	0	0	0	0
Active fixe	197	71.01	0	0	0	0	0	0	0	0	0	0	0
Construcții	198	71.01.01	0	0	0	0	0	0	0	0	0	0	0
Mașini, echipamente si mijloace de transport	199	71.01.02	0	0	0	0	0	0	0	0	0	0	0
Mobilier, aparatură birotică și alte active corporale	200	71.01.03	0	0	0	0	0	0	0	0	0	0	0
Alte active fixe	201	71.01.30	0	0	0	0	0	0	0	0	0	0	0
Reparații capitale aferente activelor fixe	202	71.03	0	0	0	0	0	0	0	0	0	0	0
Din total capital:	203		0	0	0	0	0	0	0	0	0	0	0
Servicii culturale	204	67.10.03	0	0	0	0	0	0	0	0	0	0	0
Muzee	205	67.10.03.03	0	0	0	0	0	0	0	0	0	0	0
Instituii publice de spectacole si concerte	206	67.10.03.04	0	0	0	0	0	0	0	0	0	0	0
Scoli populare de arta si meserii	207	67.10.03.05	0	0	0	0	0	0	0	0	0	0	0
Case de cultura	208	67.10.03.06	0	0	0	0	0	0	0	0	0	0	0
Camine culturale	209	67.10.03.07	0	0	0	0	0	0	0	0	0	0	0
Universitati populare	210	67.10.03.09	0	0	0	0	0	0	0	0	0	0	0
Presă	211	67.10.03.10	0	0	0	0	0	0	0	0	0	0	0
Edituri	212	67.10.03.11	0	0	0	0	0	0	0	0	0	0	0
Alte servicii culturale	213	67.10.03.30	0	0	0	0	0	0	0	0	0	0	0
Servicii recreative si sportive	214	67.10.05	0	0	0	0	0	0	0	0	0	0	0
Sport	215	67.10.05.01	0	0	0	0	0	0	0	0	0	0	0
Alte servicii in domeniile culturii, recreerii si religiei	216	67.10.50	0	0	0	0	0	0	0	0	0	0	0
	217		0	0	0	0	0	0	0	0	0	0	0
Asigurari si asistenta sociala	218	68.10	2.660	0	755	715	665	525	2.895	3.040	3.250	3.250	3.250
CHELTUIELI CURENTE	219	01	2.645	0	740	715	665	525	2.895	3.040	3.250	3.250	3.250
TITLUL I CHELTUIELI DE PERSONAL	220	10	1.110	0	290	290	290	240	1.200	1.260	1.350	1.350	1.350
TITLUL II BUNURI SI SERVICII	221	20	1.475	0	450	365	375	285	1.575	1.660	1.780	1.780	1.780
TITLUL VIII ASISTENTA SOCIALA	222	57	60	0	0	60	0	0	120	120	120	120	120
CHELTUIELI DE CAPITAL	223	70	15	0	15	0	0	0	0	0	0	0	0
TITLUL X ACTIVE NEFINANCIARE	224	71	15	0	15	0	0	0	0	0	0	0	0
Active fixe	225	71.01	15	0	15	0	0	0	0	0	0	0	0
Construcții	226	71.01.01	0	0	0	0	0	0	0	0	0	0	0
Mașini, echipamente si mijloace de transport	227	71.01.02	0	0	0	0	0	0	0	0	0	0	0
Mobilier, aparatură birotică și alte active corporale	228	71.01.03	0	0	0	0	0	0	0	0	0	0	0
Alte active fixe	229	71.01.30	15	0	15	0	0	0	0	0	0	0	0
Reparații capitale aferente activelor fixe	230	71.03	0	0	0	0	0	0	0	0	0	0	0
Din total capital:	231		0	0	0	0	0	0	0	0	0	0	0
Asistenta acordata persoanelor in varsta	232	68.10.04	2.660	0	755	715	665	525	2.895	3.040	3.250	3.250	3.250
Asistenta sociala in caz de boli si invaliditati	233	68.10.05	0	0	0	0	0	0	0	0	0	0	0
Asistenta sociala in caz de invaliditate	234	68.10.05.02	0	0	0	0	0	0	0	0	0	0	0
Creșe	235	68.10.11	0	0	0	0	0	0	0	0	0	0	0
Alte cheltuieli in domeniul asigurărilor și asistenței sociale	236	68.10.50	0	0	0	0	0	0	0	0	0	0	0
Alte cheltuieli in domeniul asigurărilor și asistenței sociale	237	68.10.50.50	0	0	0	0	0	0	0	0	0	0	0
Locuinte, servicii si dezvoltare publica	238	70.10	0	0	0	0	0	0	0	0	0	0	0
CHELTUIELI CURENTE	239	01	0	0	0	0	0	0	0	0	0	0	0
TITLUL I CHELTUIELI DE PERSONAL	240	02	0	0	0	0	0	0	0	0	0	0	0



DENUMIREA INDICATORILOR	Cod rând	Cod Indicator	Bucget 2016					Estimari							
			PREVEDERI ANUALE					PREVEDERI TRIMESTRIALE							
			TOTAL	din care credite bugetare destinate stingerii platilor restante				TRIM.I	TRIM.II	TRIM.III	TRIM.IV	2017	2018	2019	
TITLUL II BUNURI SI SERVICII	241	20	0												
TITLUL VI TRANSFERURI ÎN TRE UNITĂȚI ALE ADMINISTRAȚIEI PUBLICE	242	51	0												
TITLUL IX ALTE CHELTUIELI	243	59	0												
Asociații și fundații	244	59.11	0												
CHELTUIELI DE CAPITAL															
TITLUL X ACTIVE NEFINANCIARE	245	71	0												
Active fixe	247	71.01	0												
Construcții	248	71.01.01	0												
Mașini, echipamente și mijloace de transport	249	71.01.02	0												
Mobilier, aparatură birotică și alte active corporale	250	71.01.03	0												
Alte active fixe	251	71.01.30	0												
Reparații capitale aferente activelor fixe	252	71.03	0												
OPERAȚIUNI FINANCIARE															
TITLUL XII ÎMPRUMUTURI	253	79	0												
TITLUL XIII RAMBURSARI DE CREDITE	254	80	0												
Rambursari de credite interne	255	81	0												
Din total capital:	256	81.02	0												
Locuinte	257														
Dezvoltarea sistemului de locuinte	258	70.10.03	0												
Alte cheltuieli în domeniul locuintelor	259	70.10.03.01	0												
Servicii și dezvoltare publică	260	70.10.03.30	0												
Alte servicii în domeniile locuintelor, serviciilor și dezvoltării comunale	262	70.10.04	0												
	263	70.10.50	0												
Actiuni generale economice, comerciale și de muncă															
CHELTUIELI CURENTE															
TITLUL I CHELTUIELI DE PERSONAL	264	80.10	0												
TITLUL II BUNURI SI SERVICII	265	01	0												
TITLUL III BUNURI SI SERVICII	266	02	0												
CHELTUIELI DE CAPITAL															
TITLUL X ACTIVE NEFINANCIARE	267	20	0												
Active fixe	268	70	0												
Construcții	269	71	0												
Mașini, echipamente și mijloace de transport	270	71.01	0												
Mobilier, aparatură birotică și alte active corporale	271	71.01.01	0												
Alte active fixe	272	71.01.02	0												
Reparații capitale aferente activelor fixe	273	71.01.03	0												
Din total capital:	274	71.01.30	0												
Alte active fixe	275	71.03	0												
Actiuni generale economice și comerciale	276														
Alte cheltuieli pentru actiuni generale economice și comerciale	277	80.10.01	0												
	278	80.10.01.30	0												
Agricultura, silvicultură, piscicultură și vanatoare															
CHELTUIELI CURENTE															
TITLUL I CHELTUIELI DE PERSONAL	279	83.10	0												
TITLUL II BUNURI SI SERVICII	281	01	0												
TITLUL VI TRANSFERURI ÎN TRE UNITĂȚI ALE ADMINISTRAȚIEI PUBLICE	282	02	0												
CHELTUIELI DE CAPITAL															
TITLUL X ACTIVE NEFINANCIARE	283	20	0												
Active fixe	284	51	0												
Construcții	285	70	0												
Mașini, echipamente și mijloace de transport	286	71	0												
Mobilier, aparatură birotică și alte active corporale	287	71.01	0												
Alte active fixe	288	71.01.01	0												
Reparații capitale aferente activelor fixe	289	71.01.02	0												
	290	71.01.03	0												
	291	71.01.30	0												
	292	71.03	0												




DENUMIREA INDICATORILOR	Cod rând	Cod indicator	Buget 2016				Estimari		
			PREVEDERI ANUALE				PREVEDERI TRIMESTRIALE		
			TOTAL	TRIM.I	TRIM.II	TRIM.III	TRIM.IV	2017	2018
<i>Din total capital:</i>									
Alte cheltuieli în domeniul agriculturii	293		83.10.03.30						
	294								
	295								
Transporturi									
CHELTUIELI CURENTE			84.10						
TITLUL I CHELTUIELI DE PERSONAL	296								
	297	01		0	0	0	0	0	0
TITLUL II BUNURI SI SERVICII	298	02		0	0	0	0	0	0
CHELTUIELI DE CAPITAL									
TITLUL X ACTIVE NEFINANCIARE	299	20		0	0	0	0	0	0
Active fixe	300	70		0	0	0	0	0	0
	301	71		0	0	0	0	0	0
	302	71.01		0	0	0	0	0	0
	303	71.01.01		0	0	0	0	0	0
Construcții									
Mașini, echipamente si mijloace de transport	304	71.01.02		0					
Mobilier, aparatură birou și alte active corporale	305	71.01.03		0					
Alte active fixe	306	71.01.30		0					
Reparații capitale aferente activelor fixe	307	71.03		0					
<i>Din total capital:</i>									
Alte cheltuieli în domeniul transporturilor	308								
	309	84.10.50		0					
	310								
Alte actiuni economice									
CHELTUIELI CURENTE			87.10						
TITLUL I CHELTUIELI DE PERSONAL	311	01		0	0	0	0	0	0
TITLUL II BUNURI SI SERVICII	312	02		0	0	0	0	0	0
CHELTUIELI DE CAPITAL									
TITLUL X ACTIVE NEFINANCIARE	313	20		0					
Active fixe	314	70		0	0	0	0	0	0
	315	71		0	0	0	0	0	0
	316	71.01		0	0	0	0	0	0
	317	71.01.01		0	0	0	0	0	0
Construcții	318	71.01.02		0					
Mașini, echipamente si mijloace de transport	319	71.01.03		0					
Mobilier, aparatură birou și alte active corporale	320	71.01.30		0					
Alte active fixe	321	71.01.30		0					
Reparații capitale aferente activelor fixe	322	71.03		0					
OPERATIUNI FINANCIARE									
TITLUL XIII RAMBURSARI DE CREDITE	323	79		0	0	0	0	0	0
	324	81		0					
<i>Din total capital:</i>									
Alte actiuni economice	325								
Partea VII-a REZERVA, EXCEDENT / DEFICIT	326	87.10.50		0					
EXCEDENT 98.10.96 + 98.10.97	327	96.10		0	0	0	0	0	0
Excedentul secțiunii de funcționare	328	98.10							
Excedentul secțiunii de dezvoltare	329	98.10.96							
DEFICIT ¹⁾ 99.10.96 + 99.10.97	330	98.10.97							
Deficitul secțiunii de funcționare	331	99.10							
Deficitul secțiunii de dezvoltare	332	99.10.96							
	333	99.10.97							



DIRECTOR ECONOMIC
STAIUCU DORINA


[Signature]



**BUGETUL FONDULUI DE ÎNȚEȚINERE, ÎNLOCUIRE ȘI DEZVOLTARE PENTRU PROGRAMUL "MANAGEMENTUL DEȘEURILOR ÎN MUNICIPIUL PIATRA NEAMȚ"
FINANȚAT DIN CONTUL 5076, PE ANUL 2016**

- mii lei -

DENUMIREA INDICATOR	Cod rând	Cod indicator	PREVEDERI TRIMESTRIALE				
			TOTAL AN 2015	TRIM.I	TRIM.II	TRIM.III	TRIM.IV
TOTAL VENITURI			2.800	2.030	340	310	120
VENITURI PROPRII		00.01	2.800	2.030	340	310	120
C. VENITURI NEFISCALE (cod 00.13+00.14)		48.11	2.800	2.030	340	310	120
C1. VENITURI DIN PROPRIETATE (cod 30.11+31.11)		00.12	2.800	2.030	340	310	120
Venituri din proprietate		00.13	2.800	2.030	340	310	120
Varsaminte din profitul net al regiilor autonome		30.11	2.799	2.029	340	310	120
Restituirii de fonduri din finanțarea bugetară a anilor precedenți		30.11.01					
Venituri din concesiuni și închirieri		30.11.03	2.799	2.029	340	310	120
Venituri din dividende		30.11.05					
Dividende de virat de către societățile și companiile naționale și societățile cu capital majoritar de stat		30.11.08					
Alte venituri din proprietate		30.11.08.03					
Venituri din dobanzi		30.11.50					
Alte venituri din dobanzi		31.11	1	1	0	0	0
		31.11.03	1	1	0	0	0
TOTAL CHELTUIELI			2.800	2.030	340	310	120
Protecția mediului (cod 74.11.03+74.11.05+74.11.06)		74.11	2.800	2.030	340	310	120
CHELTUIELI CURENTE			920	150	340	310	120
TITLUL I CHELTUIELI DE PERSONAL		01	920	150	340	310	120
TITLUL II BUNURI ȘI SERVICII, din care:		10					
Alte bunuri și servicii pentru întreținere și funcționare		20	920	150	340	310	120
Comisioane credit		20.01.30	920	150	340	310	120
TITLUL III DOBANZI		20.24.02	0				
Dobanzi aferente datoriei publice interne		30	0	0	0	0	0
Dobanzi aferente datoriei publice externe		30.01	0				
Alte dobanzi		30.02					
TITLUL VI TRANSFERURI ÎN TRE UNITĂȚI ALE ADMINISTRAȚIEI PUBLICE		30.03					
Transferuri curente		51					
Transferuri către instituții publice		51.01					
TITLUL VII ALTE TRANSFERURI		51.01.01					
A. Transferuri interne		55					
Programe PHARE și alte programe cu finanțare nerambursabilă		55.01					
Investiții ale regiilor autonome și societăților comerciale cu capital de stat		55.01.08					
Alte transferuri curente interne		55.01.12					
PROIECTE CU FINANȚARE NERAMBURSABILĂ		55.01.18					
		56					






DENUMIREA INDICATORILOR

Cod rând	Cod indicator	TOTAL AN 2015	PREVEDERI TRIMESTRIALE			
			TRIM.I	TRIM.II	TRIM.III	TRIM.IV
	56.01					
	56.01.01					
	56.01.02					
	56.01.03					
	70	1.100	1.880	0	0	0
	71	1.100	1.880	0	0	0
	71.01	1.100	1.100	0	0	0
	71.01.01					
	71.01.02	1.100	1.100			
	71.01.03					
	71.01.30					
	71.03		780			
	72					
	72.01					
	72.01.01					
	72.01.02					
	79	0	0	0	0	0
	81	0	0	0	0	0
	81.01					
	81.02	0	0	0	0	0
	84					
	85.01					
	74.11.03					
	74.11.05	2.800	2.030	340	310	120
	74.11.05.01	0				
	74.11.05.02	2.800	2.030	340	310	120
	74.11.06					

DIRECTOR ECONOMIC
DORINA STAIČU

SERVICIUL BUGET
SIMONA VARGANICI






BUGETELE ORDONATORILOR TERȚIARI DE CREDITE PE ANUL 2016


CAP.65 Invatamant

<i>Denumire ordonator tertiar</i>	TOTAL_ mil lei din care:	Trimestrul I	Trimestrul II	Trimestrul III	Trimestrul IV
Grup Școlar Economic Administrativ Piatra Neamț	4.121,97	1.054,81	1.054,57	977,94	1.034,65
cheltuieli de personal	3.644,11	928,85	928,85	870,92	915,49
drepturi salariale hot.judecatoresti	0,00	0,00	0,00	0,00	0,00
cheltuieli bunuri si servicii - cost standard per elev	432,78	110,37	110,37	103,48	108,56
cheltuieli bunuri si servicii - finantare complementara	17,00	7,00	6,00	2,00	2,00
burse	28,08	8,59	9,35	1,54	8,60
Liceul de Arte Victor Brauner Piatra Neamț	2.852,57	730,64	730,37	675,03	716,53
cheltuieli de personal	2.629,97	670,38	670,38	628,57	660,64
drepturi salariale hot.judecatoresti	0,00	0,00	0,00	0,00	0,00
cheltuieli bunuri si servicii - cost standard per elev	183,60	47,00	47,00	43,97	45,63
cheltuieli bunuri si servicii - finantare complementara	12,00	5,00	4,00	1,00	2,00
burse	27,00	8,26	8,99	1,49	8,26
Colegiul Tehnic Gheorghe Cartianu Piatra Neamț	5.306,30	1.357,15	1.355,73	1.262,04	1.331,38
cheltuieli de personal	4.619,00	1.177,38	1.177,38	1.103,94	1.160,30
drepturi salariale hot.judecatoresti	0,00	0,00	0,00	0,00	0,00
cheltuieli bunuri si servicii - cost standard per elev	643,70	164,16	164,16	153,91	161,47
cheltuieli bunuri si servicii - finantare complementara	22,00	9,00	7,00	3,00	3,00
burse	21,60	6,61	7,19	1,19	6,61
Liceul Tehnologic Spiru Haret Piatra Neamț	3.433,93	1.027,29	826,83	767,38	812,43
cheltuieli de personal	2.844,00	724,93	724,93	679,72	714,42
drepturi salariale hot.judecatoresti	0,00	0,00	0,00	0,00	0,00
cheltuieli bunuri si servicii - cost standard per elev	357,95	91,25	91,25	85,56	89,89
cheltuieli bunuri si servicii - finantare complementara	12,00	5,00	4,00	1,00	2,00
burse	19,98	6,11	6,65	1,10	6,12
cheltuieli de capital	200,00	200,00			
Colegiul Tehnic de Transporturi Piatra Neamț	2.370,92	608,55	608,84	556,73	596,80
cheltuieli de personal	2.050,23	522,54	522,54	490,00	515,15
drepturi salariale hot.judecatoresti	0,00	0,00	0,00	0,00	0,00
cheltuieli bunuri si servicii - cost standard per elev	263,63	67,30	67,30	63,09	65,94
cheltuieli bunuri si servicii - finantare complementara	9,00	4,00	3,00	1,00	1,00
burse	48,06	14,71	16,00	2,64	14,71
cheltuieli de capital	0,00				

mii lei



Colegiul National Gheorghe Asachi Piatra Neamt						
cheltuieli de personal	2.386,39	609,76	610,28	566,35	600,00	
drepturi salariale hot.judecatoresti	2.081,33	530,44	530,44	497,36	523,09	
cheltuieli bunuri si servicii - cost standard per elev	0,00	0,00	0,00	0,00	0,00	
cheltuieli bunuri si servicii - finantare complementara	279,62	71,37	71,37	66,92	67,96	
burse	6,00	2,00	2,00	1,00	1,00	
	19,44	5,95	6,47	1,07	53,6	
Colegiul Tehnic Forestier Piatra Neamt						
cheltuieli de personal	2.154,56	550,38	550,86	511,05	544,47	
drepturi salariale hot.judecatoresti	1.884,33	480,23	480,23	450,28	472,92	
cheltuieli bunuri si servicii - cost standard per elev	0,00	0,00	0,00	0,00	0,00	
cheltuieli bunuri si servicii - finantare complementara	246,41	62,70	62,70	58,79	62,22	
burse	6,00	2,00	2,00	1,00	1,00	
	17,82	5,45	5,93	0,98	5,46	
Colegiul Național Petru Rareș Piatra Neamt						
cheltuieli de personal	2.878,11	734,74	735,01	685,78	722,58	
drepturi salariale hot.judecatoresti	2.519,60	642,34	642,34	602,28	632,64	
cheltuieli bunuri si servicii - cost standard per elev	0,00	0,00	0,00	0,00	0,00	
cheltuieli bunuri si servicii - finantare complementara	342,79	87,43	87,43	81,97	85,96	
burse	6,00	2,00	2,00	1,00	1,00	
	9,72	2,97	3,24	0,53	2,98	
Colegiul Național de Informatică Piatra Neamt						
cheltuieli de personal	3.325,93	849,28	849,82	790,80	836,03	
drepturi salariale hot.judecatoresti	2.922,80	745,07	745,07	698,60	734,06	
cheltuieli bunuri si servicii - cost standard per elev	0,00	0,00	0,00	0,00	0,00	
cheltuieli bunuri si servicii - finantare complementara	377,15	96,10	96,10	90,10	94,85	
burse	6,00	2,00	2,00	1,00	1,00	
	19,98	6,11	6,65	1,10	6,12	
cheltuieli de capital	0,00					
Colegiul National Calistrat Hogaș Piatra Neamt						
cheltuieli de personal	2.985,91	763,43	762,71	710,72	749,05	
drepturi salariale hot.judecatoresti	2.607,85	664,79	664,79	623,31	654,96	
cheltuieli bunuri si servicii - cost standard per elev	0,00	0,00	0,00	0,00	0,00	
cheltuieli bunuri si servicii - finantare complementara	354,80	90,50	90,50	84,85	88,95	
burse	13,00	5,00	4,00	2,00	2,00	
	10,26	3,14	3,42	0,56	3,14	
Liceul cu Program Sportiv Piatra Neamt						
cheltuieli de personal	2.405,52	616,27	615,97	569,14	604,14	
drepturi salariale hot.judecatoresti	2.156,60	549,81	549,81	515,52	541,46	
cheltuieli bunuri si servicii - cost standard per elev	0,00	0,00	0,00	0,00	0,00	
cheltuieli bunuri si servicii - finantare complementara	210,00	53,53	53,53	50,19	52,75	
burse	13,00	5,00	4,00	2,00	2,00	
	25,92	7,93	8,63	1,43	7,93	
Seminarul Teologic Ortodox Sf.Imparati Piatra Neamt						
cheltuieli de personal	272,50	69,63	68,89	64,72	69,26	
drepturi salariale hot.judecatoresti	235,95	60,15	60,15	56,40	59,25	
cheltuieli bunuri si servicii - cost standard per elev	0,00	0,00	0,00	0,00	0,00	
cheltuieli bunuri si servicii - finantare complementara	29,85	7,65	7,65	7,17	7,38	
burse	4,00	1,00	1,00	1,00	1,00	
	2,70	0,83	0,09	0,15	1,63	




Scoala Gimnaziala nr. 1 Piatra Neamt	1.075,64	280,92	278,83	247,25	268,64
cheltuieli de personal	885,31	225,58	225,58	211,52	222,63
drepturi salariale hot.judecatoresti	0,00	0,00	0,00	0,00	0,00
cheltuieli bunuri si servicii - cost standard per elev	124,55	32,00	32,00	29,87	30,68
cheltuieli bunuri si servicii - finantare complementara	32,00	13,00	10,00	4,00	5,00
burse	33,78	10,34	11,25	1,86	10,34
Scoala Gimnaziala nr. 2 Piatra Neamt	4.599,48	1.180,11	1.181,80	1.078,55	1.159,22
cheltuieli de personal	3.925,40	1.000,48	1.000,48	938,07	986,33
drepturi salariale hot.judecatoresti	0,00	0,00	0,00	0,00	0,00
cheltuieli bunuri si servicii - cost standard per elev	557,72	142,23	142,23	133,02	140,24
cheltuieli bunuri si servicii - finantare complementara	17,00	7,00	6,00	2,00	2,00
burse	99,36	30,40	33,09	5,46	30,41
Scoala Gimnaziala nr. 3 Piatra Neamt	4.216,22	1.076,80	1.076,31	1.003,44	1.059,67
cheltuieli de personal	3.708,89	945,42	945,42	886,45	931,60
drepturi salariale hot.judecatoresti	0,00	0,00	0,00	0,00	0,00
cheltuieli bunuri si servicii - cost standard per elev	481,43	122,60	122,60	114,95	121,28
cheltuieli bunuri si servicii - finantare complementara	7,00	3,00	2,00	1,00	1,00
burse	18,90	5,78	6,29	1,04	5,79
Scoala Gimnaziala Elena Cuza Piatra Neamt	3.051,60	779,79	779,22	725,77	766,82
cheltuieli de personal	2.676,90	682,36	682,36	640,00	672,18
drepturi salariale hot.judecatoresti	0,00	0,00	0,00	0,00	0,00
cheltuieli bunuri si servicii - cost standard per elev	351,50	89,47	89,47	83,88	88,68
cheltuieli bunuri si servicii - finantare complementara	7,00	3,00	2,00	1,00	1,00
burse	16,20	4,96	5,39	0,89	4,96
Scoala Gimnaziala nr.5 Piatra Neamt	4.590,46	1.172,89	1.172,35	1.092,03	1.153,19
cheltuieli de personal	4.040,69	1.030,05	1.030,05	965,80	1.014,79
drepturi salariale hot.judecatoresti	0,00	0,00	0,00	0,00	0,00
cheltuieli bunuri si servicii - cost standard per elev	520,49	132,55	132,55	124,28	131,11
cheltuieli bunuri si servicii - finantare complementara	12,00	5,00	4,00	1,00	2,00
burse	17,28	5,29	5,75	0,95	5,29
Scoala Gimnaziala Daniela Cucuc Piatra Neamt	2.640,11	676,42	676,16	624,15	663,38
cheltuieli de personal	2.330,90	594,17	594,17	557,11	585,45
drepturi salariale hot.judecatoresti	0,00	0,00	0,00	0,00	0,00
cheltuieli bunuri si servicii - cost standard per elev	269,67	68,82	68,82	64,53	67,50
cheltuieli bunuri si servicii - finantare complementara	12,00	5,00	4,00	1,00	2,00
burse	27,54	8,43	9,17	1,51	8,43
Scoala Gimnaziala nr. 8 Piatra Neamt	2.108,64	539,40	540,22	497,86	531,16
cheltuieli de personal	1.851,47	471,82	471,82	442,39	465,44
drepturi salariale hot.judecatoresti	0,00	0,00	0,00	0,00	0,00
cheltuieli bunuri si servicii - cost standard per elev	220,93	56,33	56,33	52,81	55,46
cheltuieli bunuri si servicii - finantare complementara	6,00	2,00	2,00	1,00	1,00
burse	30,24	9,25	10,07	1,66	9,26
Liceul tehnologic Dimitrie Leonida Piatra Neamt	2.485,15	636,81	636,52	587,34	624,48
cheltuieli de personal	2.135,37	544,21	544,21	510,27	536,68



drepturi salariale hot.judecatoresti	0,00	0,00	0,00	0,00	0,00	0,00	0,00	0,00	0,00
cheltuieli bunuri si servicii - cost standard per elev	308,32	78,50	78,50	78,50	73,61	77,71			
cheltuieli bunuri si servicii - finantare complementara	15,00	6,00	6,00	5,00	2,00	2,00			
burse	26,46	8,10	8,10	8,81	1,46	8,09			
Scoala Gimnaziala Nicu Albu Piatra Neamt	2.137,74	548,86	547,28	547,28	506,43	535,17			
cheltuieli de personal	1.874,60	477,93	477,93	477,93	448,13	470,61			
drepturi salariale hot.judecatoresti	0,00	0,00	0,00	0,00	0,00	0,00			
cheltuieli bunuri si servicii - cost standard per elev	232,48	59,14	59,14	59,14	55,44	58,71			
cheltuieli bunuri si servicii - finantare complementara	15,00	7,00	7,00	5,00	2,00	1,00			
burse	15,66	4,79	4,79	5,21	0,86	4,80			
Scoala Gimnaziala nr. 11 Piatra Neamt	1.116,09	287,44	287,36	287,36	259,79	281,50			
cheltuieli de personal	949,80	242,15	242,15	242,15	227,05	238,45			
drepturi salariale hot.judecatoresti	0,00	0,00	0,00	0,00	0,00	0,00			
cheltuieli bunuri si servicii - cost standard per elev	125,27	31,88	31,88	31,88	29,87	31,64			
cheltuieli bunuri si servicii - finantare complementara	7,00	3,00	3,00	2,00	1,00	1,00			
burse	34,02	10,41	10,41	11,33	1,87	10,41			
Scoala Sanitară Postliceala - Hogas Piatra Neamt	964,26	315,04	335,04	335,04	225,05	89,13			
cheltuieli de personal	289,90	73,92	73,92	73,92	69,31	72,75			
cheltuieli bunuri si servicii - cost standard per elev	24,36	6,12	6,12	6,12	5,74	6,38			
Centrul Judetean de Excelenta Neamt	350,00	125,00	135,00	135,00	80,00	10,00			
cheltuieli de personal	300,00	110,00	120,00	120,00	70,00	0,00			
cheltuieli bunuri si servicii	50,00	15,00	15,00	15,00	10,00	10,00			
TOTAL CAP. 65.02	63.180,00	16.356,41	16.160,97	16.160,97	14.915,34	15.747,28			
cheltuieli de personal	55.165,00	14.095,00	14.105,00	14.105,00	13.183,00	13.782,00			
drepturi salariale hot.judecatoresti	0,00	0,00	0,00	0,00	0,00	0,00			
cheltuieli bunuri si servicii - cost standard per elev	6.939,00	1.769,00	1.769,00	1.769,00	1.658,00	1.743,00			
cheltuieli bunuri si servicii - finantare complementara	256,00	103,00	83,00	83,00	33,00	37,00			
cheltuieli bunuri si servicii - finantare buget local	50,00	15,00	15,00	15,00	10,00	10,00			
burse	570,00	174,41	188,97	188,97	31,34	175,28			
cheltuieli de capital	200,00	200,00	0,00	0,00	0,00	0,00			

	TOTAL_ mii lei din care	Trimestrul I	Trimestrul II	Trimestrul III	Trimestrul IV
Cap.51.02					
Denumire ordonator terțiar					
Directia Taxe si Impozite Piatra Neamt	8.517,00	2.197,00	2.195,00	2.115,00	2.010,00
cheltuieli de personal	1.520,00	420,00	375,00	375,00	350,00
cheltuieli materiale	6.930,00	1.770,00	1.760,00	1.740,00	1.660,00
ajutoare sociale	60,00	0,00	60,00	0,00	0,00
cheltuieli de capital	7,00	7,00	0,00	0,00	0,00



Cap.61.02

Denumire ordonator tertiar	TOTAL_ mii lei din care	Trimestrul I	Trimestrul II	Trimestrul III	Trimestrul IV
Politia Locala Piatra Neamt	2.969,00	738,00	851,00	705,00	675,00
cheltuieli de personal	2.460,00	620,00	620,00	620,00	600,00
cheltuieli materiale	375,00	110,00	105,00	85,00	75,00
ajutoare sociale	126,00	0,00	126,00	0,00	0,00
cheltuieli de capital	8,00	8,00	0,00	0,00	0,00

Cap.66.02

Denumire ordonator tertiar	TOTAL_ mii lei din care	Trimestrul I	Trimestrul II	Trimestrul III	Trimestrul IV
Directia de Asistenta Sociala Piatra Neamt	2.600,00	685,00	705,00	694,00	516,00
cheltuieli de personal	2.300,00	598,00	621,00	621,00	460,00
cheltuieli materiale	300,00	87,00	84,00	73,00	56,00

Cap.68.02

Denumire ordonator tertiar	TOTAL_ mii lei din care	Trimestrul I	Trimestrul II	Trimestrul III	Trimestrul IV
Directia de Asistenta Sociala Piatra Neamt	14.926,00	3.983,00	4.008,00	3.720,00	3.215,00
cheltuieli de personal	6.060,00	1.590,00	1.590,00	1.590,00	1.290,00
cheltuieli materiale	1.800,00	530,00	520,00	430,00	320,00
ajutoare sociale	6.948,00	1.745,00	1.898,00	1.700,00	1.605,00
cheltuieli de capital	118,00	118,00	0,00	0,00	0,00

Cap.68.10

Denumire ordonator tertiar	TOTAL_ mii lei din care	Trimestrul I	Trimestrul II	Trimestrul III	Trimestrul IV
Directia de Asistenta Sociala Piatra Neamt	2.660,00	755,00	715,00	665,00	525,00
cheltuieli de personal	1.110,00	290,00	290,00	290,00	240,00
cheltuieli materiale	1.475,00	450,00	365,00	375,00	285,00
ajutoare sociale	60,00	0,00	60,00	0,00	0,00
cheltuieli de capital	15,00	15,00	0,00	0,00	0,00

ROMANIA
MUNICIPIUL ADMINISTRATOR PUBLIC,
PIATRA NEAMT
BIGDAN PUȘCAȘU

DIRECTOR ECONOMIC,
DORINA STAIȚĂ

SERVICIUL BUGET
SIMONA VARGANICI

[Signature]

LISTA SINTEZA


a cheltuielilor de investitii pe anul 2016
finantate din bugetul local


SPECIFICATIE

PROGRAM 2016

din care finantat din:

TOTAL	din care finantat din:							
	1	2	3	4	5	6	7	8
	SURSE PROPRII	CREDITE INTERNE	CREDITE EXTERNE	ALOCATII BUCETARE	BUGETUL LOCAL	TRANSFERURI DE LA BUG. DE STAT PT. INVESTITII	ALTE SURSE CONSTITUITE POTRIVIT LEGII	
A								
TOTAL	19.189.000				19.189.000			
TOTAL LUCRARI IN CONTINUARE (A)	9.283.000				9.283.000			
TOTAL LUCRARI NOI (B)	5.090.000				5.090.000			
TOTAL ALTE CHELTUIELI DE INVESTITII (C)	4.816.000				4.816.000			
51.02 Autoritati publice	171.000				171.000			
A Lucrări în continuare	0				0			
B Lucrări noi de investitii	0				0			
C Alte cheltuieli de investitii	171.000				171.000			
CII Dotari independente Primarie, din care:	171.000				171.000			
CII1 Autoturisme	65.000				65.000			
CII2 Multifunctional (DDIP)	20.000				20.000			
CII3 Copiatoare (Primarie)	24.000				24.000			
CII4 Sisteme desktop+licente	30.000				30.000			
CII5 Licente antivirus	25.000				25.000			
CII6 Copiator (DTI)	7.000				7.000			
54.02 Servicii publice generale	34.000				34.000			
C Alte cheltuieli de investitii	34.000				34.000			
CII Dotari independente, din care:	34.000				34.000			
CII1 Sisteme desktop+licente (B.E.M.)	6.000				6.000			
CII2 Laptop (B.E.M.)	3.000				3.000			
CII3 Copiator (B.E.M.)	4.000				4.000			
CII4 Sisteme desktop+licente (SPCLEP)	15.000				15.000			
CII5 Aparate foto ghiseu primiri documente 2 buc. (SPCLEP)	6.000				6.000			
61.02 Aparare, Ordine Publica si Siguranta Nationala	208.000				208.000			
A Lucrări în continuare	0				0			
B Lucrări noi de investitii	0				0			
C Alte cheltuieli de investitii	208.000				208.000			







CII	Dotari independente, din care:	208.000		208.000	
CII1	Rampa semnalizare acustica si luminoasa (2 buc.) Politia Locala	8.000		8.000	
CII2	Laptop - Protectie civila	3.000		3.000	
CII3	Alte dotari independente - Protectie civila	197.000		197.000	
	65.02 Invatamant	1.041.000		1.041.000	
	A Lucrări în continuare	411.000		411.000	
A1	Gradinita cartier Speranta - constructie	50.000		50.000	
A2	Scoala cartier Speranta - constructie	50.000		50.000	
A3	Extindere Liceul Tehnologic Spiru Haret	200.000		200.000	
A4	Executie scara exteriora de evacuare Gradinita p.p. Veronica Filip Piatra Neamt	57.000		57.000	
A5	Executie scara exteriora de evacuare Gradinita p.p. Nr.8 Piatra Neamt	54.000		54.000	
	B Lucrări noi de investitii	430.000		430.000	
B1	Montare centrala termică Colegiul Tehnic Forestier	95.000		95.000	
B2	Lucrari executare bransament gaz si instalatie de utilizare Scoala si Gradinita Valeni	150.000		150.000	
B3	Amenajare sala festivitatii Liceul Tehnologic Spiru Haret	100.000		100.000	
B4	Lucrari executie imprejurire Gradinita cu p.p. nr.8 Piatra Neamt	45.000		45.000	
B5	Lucrari executie imprejurire Gradinita cu p.p. A Liceului Tehnologic Spiru Haret	40.000		40.000	
	C Alte cheltuieli de investitii	200.000		200.000	
CII	Dotari independente, din care:	200.000		200.000	
CII1	Sisteme supraveghere video scoli si gradinite, alte dotari	150.000		150.000	
CII2	Dotari sala festivitatii Liceul Tehnologic Spiru Haret	50.000		50.000	
	67.02 Cultura , sport, recreere	282.000		282.000	
	A Lucrări în continuare	20.000		20.000	
A1	Dezvoltare infrastructura turistica masivul Cozia	10.000		10.000	
A2	Consolidare drum acces Masivul Cozia între km.0+780 (punct Belvedere) și 1+020 (Poliana Gospodine)	10.000		10.000	
	B Lucrări noi de investitii	150.000		150.000	
B1	Infintare perdea forestiera Pietricica	150.000		150.000	
	C Alte cheltuieli de investitii	112.000		112.000	
CII	Dotari independente	0		0	
CIV1	Efectuare lucrari de conservare, consolidare si restaurare Palatul copiilor - etapa II	42.000		42.000	
CIV2	Proiect tehnic stabilizare Muntele Cozia	70.000		70.000	
	68.02 Asistenta sociala	179.000		179.000	
	A Lucrări în continuare	61.000		61.000	
A1	Executie scara exteriora pt evacuare Centrul Galinescu 11 Piatra Neamt	61.000		61.000	
	C Alte cheltuieli de investitii	118.000		118.000	
CII	Dotari independente DAS, din care:	118.000		118.000	
CII1	Sistem antifracctie Cresa Precista	10.600		10.600	
CII2	Sistem antifracctie Cresa Maratei	12.100		12.100	



C113	Sistem antierfRACTIE Cresa Centru	12.300				300					
C114	Sistem antierfRACTIE Cresa Darmanesti	9.900				9.900					12.300
C115	Sistem antierfRACTIE Cresa Carpati	9.500				9.500					9.900
C116	Sistem antierfRACTIE sediu D.A.S. Str. Stefan cel Mare nr.5	9.300				9.300					9.300
C117	Sistem antierfRACTIE sediu D.A.S. Str. Dimitrie Erimi	6.700				6.700					6.700
C118	Sistem antierfRACTIE Centru de zi Prescolari Castani nr.7	8.500				8.500					8.500
C119	Sistem antierfRACTIE Centru Impreuna Galinescu nr.46	11.100				11.100					11.100
C1110	Program informatic de registratura - DAS	28.000				28.000					28.000
	70.02 Locuinte, servicii publice, dezvoltare comunală	11.433.000				11.433.000					11.433.000
	A Lucrări în continuare	5.360.000				5.360.000					5.360.000
A1	Construire Piata Centrala Sfântul Gheorghe Piatra Neamt	349.000				349.000					349.000
A2	Reabilitare Hala nr.18 Speranța și transformarea în spații de depozitare cu modificări interioare	2.037.000				2.037.000					2.037.000
A3	Lucrari corectare terenii pe paraul Bolovoiaia și sistem colectare a apelor în zona care leaga tronsonul Bolovoiaia-podul Turcului din Mun.P. Neamt	1.640.000				1.640.000					1.640.000
A4	Anvelopare termica si mansardare blocuri	747.000				747.000					747.000
A5	Sistem monitorizare video cartier Văleni III	22.000				22.000					22.000
A6	Compartimentare Mall Forum Center	475.000				475.000					475.000
A7	Alimentare cu apa, canalizare menajera si pluviala, extindere retea gaze naturale si alimentatie cu energie el. P. Neamt	90.000				90.000					90.000
	B Lucrări noi de investiții	4.500.000				4.500.000					4.500.000
B1	Reabilitare Camin Colegiului de Transporturi Piatra Neamt	3.600.000				3.600.000					3.600.000
B2	Reabilitare Bloc 40 Aleea Ulmilor Piatra Neamt	900.000				900.000					900.000
	C Alte cheltuieli de investiții	1.573.000				1.573.000					1.573.000
C11	Dotări independente	0				0					0
C1V1	Plan de mobilitate urbana	160.000				160.000					160.000
C1V2	PUZ Zona centrala a municipiului Piatra Neamt	65.000				65.000					65.000
C1V3	Regulament de urbanism si Ghid de utilizare si aplicare PUZ-Statiune turistica	68.000				68.000					68.000
C1V4	PUZ, RLU, studii si avize Acoperire parau Culejdi	50.000				50.000					50.000
C1V5	PUZ, RLU, studii si avize Extindere pietonal P-ta Stefan cel Mare	20.000				20.000					20.000
C1V6	Documentatii urbanistice implementare masuri impuse prin Planul de Mobilitate Urbana Durabila a municipiului Piatra Neamt	30.000				30.000					30.000
C1V7	Studiu de solutie transformare, integrare urbana si arhitectural volumetrica in zona protejata Curtea Domneasca a "Casei Casatoriilor"	20.000				20.000					20.000
C1V8	Sistem informatic GIS (Geographic Information System)	20.000				20.000					20.000
C1V9	Studii de solutie	20.000				20.000					20.000
C1V10	Documentatii autorizare traversări de cursuri de apă de pe raza mun.P. Neamt	100.000				100.000					100.000
C1V11	Documentatie de urbanism tip PUZ și RLU pentru Realizarea/extinderea zonei pietonale Curtea Domneasca	20.000				20.000					20.000
CV1	Reparatii capitale fondul locativ al municipiului	1.000.000				1.000.000					1.000.000
	74.02 Protectia mediului	10.000				10.000					10.000
	A Lucrări în continuare	0				0					0
	B Lucrari noi	10.000				10.000					10.000

B1	Amenajare apă potabilă în str. Dimitrie Bolintineanu f.n. Piatra Neamț	10.000	3.000	10.000	
	80.02 Acțiuni generale economice	2.550.000	2.550.000	2.550.000	
	A Lucrări în continuare	150.000	150.000	150.000	
A1	Reconstrucție ecologică parc Cozia	100.000	100.000	100.000	
A2	Reconstrucția ecologică forestiera a terenului degradat din perimetrul de ameliorare Carlomanu din mun. Piatra Neamț	50.000	50.000	50.000	
	B Lucrări noi de investiții	0	0	0	
	C Alte cheltuieli de investiții	2.400.000	2.400.000	2.400.000	
CIV1	Realizarea pistelor pentru bicicliști în Municipiul Piatra Neamț	50.000	50.000	50.000	
CIV2	Centrul de recuperare medicală, psihologică și socială	50.000	50.000	50.000	
CIV3	Extinderea și înlocuirea sistemului de iluminat public	463.000	463.000	463.000	
CIV4	Reabilitare termica - cladiri publice - invatamant	320.000	320.000	320.000	
CIV5	Reabilitare termica - cladiri publice - centre sociale	47.000	47.000	47.000	
CIV6	Reabilitare termica - cladiri publice - administrative	70.000	70.000	70.000	
CIV7	Reabilitare, modernizare, extindere unitati de invatamant eligibile pe axa 4	175.000	175.000	175.000	
CIV8	Reabilitare, modernizare, extindere unitati de invatamant eligibile pe axa 10	500.000	500.000	500.000	
CIV9	Realizarea sistemelor de monitorizare video pt. managementul traficului	50.000	50.000	50.000	
CIV10	Realizarea/extinderea zonei pietonale Curtea Domneasca	215.000	215.000	215.000	
CIV11	Acoperirea paraului Culejdu	460.000	460.000	460.000	
	84.02 Transporturi	3.281.000	3.281.000	3.281.000	
	A Lucrări în continuare	3.281.000	3.281.000	3.281.000	
A1	Sistemizare verticala si cal de comunicatie	3.000.000	3.000.000	3.000.000	
A2	Modernizare strada si canalizare pluviala str. Cezar Bolliac	121.000	121.000	121.000	
A3	Modernizare DC 40 Sarata - Dobreni	150.000	150.000	150.000	
A5	Sistem monitorizare trafic municipiul	10.000	10.000	10.000	
	B Lucrări noi de investiții	0	0	0	
	C Alte cheltuieli de investiții	0	0	0	



DIRECTOR ECONOMIC,
DORINA STAIU



NUMĂRUL MAXIM DE POSTURI ȘI FONDUL AFERENT SALARIILOR DE BAZĂ
pe anii 2015-2016

	Număr maxim de posturi în anul 2015	Salariul mediu de bază din luna decembrie 2015 lei	Modificarea numărului de posturi în anul 2016 (+/-) față de anul 2015	Număr maxim de posturi în anul 2016	Fondul aferent salariilor de bază pe anul 2016 mil lei
	0	1	2	3	4=1+3 5=2x4x12 luni
TOTAL		154		163	4836
din care:		21 consilieri		21 consilieri	0
CAPITOLUL 51.02					0
din care:					0
I Funcții de demnitate publică					0
Exemplu:					0
- Președinte					0
- Vicepreședinte					0
- Primar		1	6092	1	73
- Viceprimar		2	5386	2	129
- Consilieri locali		21	780	21	197
II Funcții publice					0
A. Funcții publice generale					0
1. Inalți funcționari publici					0
Exemplu:					0
- Secretar general al județului și al municipiului București					0
2. Funcții publice de conducere					0
Exemplu					0
- Secretar al municipiului, al sectorului municipiului București, al orașului și al comunei		1	5663	1	68
- Director executiv		2	5643	2	135
- Director executiv adjunct		9	3814	9	412
- Șef serviciu		3	3390	3	122
- Șef de birou					0
3. Funcții publice de execuție					0
a) Clasa I - studii superioare-					0
Exemplu					0
auditor superior		1	3455	1	41
auditor principal		1	1788	1	21
- consilier juridic		6	1639	6	118
- consilier superior		44	2588	3	47
- consilier principal			1522	2	37
- consilier debutant		1	1488	1	36
consilier asistent		1	1488	1	18
inspector superior		18	2153	3	21
inspector principal		9	1534	-3	6
inspector asistent		4	1488	2	6
inspector debutant		1	1488	0	1
b) Clasa II - studii superioare de scurta durata -					0
Exemplu					0
- referent de specialitate superior		1	1834	1	22
c) Clasa III - studii medii -					0
Exemplu					0
- referent superior		9	1607	1	10
- referent principal		0	0	0	0
- referent asistent					0
- referent debutant..					0
B. Funcții publice specifice					0
Exemplu:					0
- arhitect șef		1	4317	1	52
III Personal cu contract de muncă					0
Administrator public		1	6194	1	74
Director ex.		1	3096	1	37
consilier juridic		2	2348	2	56
consilier GR.IA		10	2219	10	266
Inspector Gr.IA		4	2470	4	119
Inspector deb.		1	1488	1	18

	Număr maxim de posturi în anul 2015	Salariul mediu de bază din luna decembrie 2015 lei	Modificarea numărului de posturi în anul 2016 (+/-) față de anul 2015	Număr maxim de posturi în anul 2016	Fond aferent salariilor de bază pe anul 2016 mii lei
0	1	2	3	4=1+3	5=2x4x12 luni
Consilier gr.I	1	2069		1	25
referent Tr.IA	2	1511		2	36
referent Tr.I	3	1372		3	49
functionar	2	1488		2	36
infirmiera	1	1488		1	18
magazioner	1	1488		1	18
ingrijitor	4	1488		4	71
muncitor	6	1541		6	111
CAPITOLUL..... din care:					

ADMINISTRATOR PUBLIC,
BOGDAN PUSCASU



Nota: vezi anexa pentru estimarea fondului total de cheltuieli cu salariile pentru anul 2016

NUMĂRUL MAXIM DE POSTURI ȘI FONDUL AFERENT SALARIILOR DE BAZĂ
 pe anii 2015-2016

	Număr maxim de posturi în anul 2015	Salariul mediu de bază din luna decembrie 2015 lei	Modificarea numărului de posturi în anul 2016 (+/-) față de anul 2015	Număr maxim de posturi în anul 2016 4=1+3	Fond aferent salariilor de bază pe anul 2016 5=2x4x12 luni mii lei
	0	1	2	3	
TOTAL	23			23	463
din care:					
CAPITOLUL 54.02					
din care:					
I Funcții de demnitate publică					
Exemplu:					
- Președinte					
- Vicepreședinte					
- Primar					
- Viceprimar					
II Funcții publice					
A. Functii publice generale					
1. Inalti functionari publici					
Exemplu:					
- Secretar general al judetului și al municipiului București					
2. Funcții publice de conducere					
Exemplu					
- Secretar al municipiului, al sectorului municipiului București, al orașului și al comunei					
- Director executiv					
- Director executiv adjunct					
- Sef serviciu	1	3464		1	42
- Sef de birou	2	2944		2	71
					0
3. Funcții publice de executie					0
a) Clasa I - studii superioare-					0
Exemplu					0
auditori					0
- consilier juridic	1	2035		1	24
- consilier superior					0
- consilier principal	1	1294		1	16
- consilier asistent					0
inspector superior	2	2023		2	49
inspector principal	5	1335		5	80
inspector asistent	2	1294		2	31
inspector debutant	2	1294		2	31
b) Clasa II - studii superioare de scurta durata -					0
Exemplu					0
- referent de specialitate superior	1	1594		1	19
c) Clasa III - studii medii -					0
Exemplu					0
- referent superior	3	1436		3	52
- referent principal	1	1294		1	16
- referent asistent	1	1294		1	16
- referent debutant..					0
					0
B. Functii publice specifice					0
Exemplu:					0
- arhitect sef					0
- inspector de concurenta					0
- inspector de munca					0
					0
III Personal cu contract de muncă referent	1	1294		1	16



ADMINISTRATOR PUBLIC,
BOGDAN PUSCASU


Formular: 20

NUMĂRUL MAXIM DE POSTURI ȘI FONDUL AFERENT SALARIILOR DE BAZĂ
 pe anii 2015-2016

	Număr maxim de posturi în anul 2015	Salariul mediu de bază din luna decembrie 2015 lei	Modificarea numărului de posturi în anul 2016 (+/-) față de anul 2015	Număr maxim de posturi în anul 2016	Fond aferent salariilor de bază pe anul 2016 mii lei
	0	1	2	3	4=1+3
TOTAL	50		0	50	1397.52
din care:					
CAPITOLUL 51.02					
din care:					
I Funcții de demnitate publică					
II Funcții publice					
A. Funcții publice generale					
1. Inalti functionari publici					
2. Funcții publice de conducere					
- Director executiv	1	4981	0	1	59.77
- Sef serviciu	2	4524	0	2	108.58
- Sef de birou	2	4226	0	2	101.42
3. Funcții publice de executie					
a) Clasa I - studii superioare-					
- consilier juridic asistent	1	1687	-1	0	0.00
- consilier juridic principal		2053	1	1	24.64
- consilier juridic superior	1	2699	0	1	32.39
- inspector asistent	5	1701	0	5	102.06
- inspector principal	5	2053	0	5	123.18
- inspector superior	14	2847	0	14	178.30
b) Clasa II - studii superioare de scurta durata -					
c) Clasa III - studii medii -					
- referent principal	1	1236	0	1	14.83
- referent superior	14	1737	0	14	291.82
B. Funcții publice specifice					
III Personal cu contract de muncă					
a) Personal didactic					
b) Personal didactic auxiliar					
c) Personal de specialitate					
d) Personal care ocupă funcții comune					
- referent IA	1	1402	0	1	16.82
- ingrijitor	1	1155	0	1	13.86
- muncitor	1	1333	0	1	16.00
- arhivar	1	1155	0	1	13.86

ORDONATOR PRINCIPAL DE CREDITE

Director Executiv
 LILIANA BOBNARESCU




Sef Birou
 Carmen Mocașu

Compartiment juridic, resursă umană
 Alina Popescu




NUMĂRUL MAXIM DE POSTURI ȘI FONDUL AFERENT SALARIILOR DE BAZĂ
pe anii 2015-2016

	Număr maxim de posturi în anul 2015	Salariul mediu de bază din luna decembrie 2015 lei	Modificarea numărului de posturi în anul 2016 (+/-) față de anul 2015	Număr maxim de posturi în anul 2016	Fond aferent salariilor de bază pe anul 2016 mii lei
0	1	2	3	4=1+3	5=2x4x12 luni
TOTAL	105	X	X	105	1819
din care:					
CAPITOL 61.02.03.04	105	x	x	105	1819
din care:					
I Funcții de demnitate publică					
Exemplu:					
- Președinte					
- Vicepreședinte					
- Primar					
- Viceprimar					
- Secretar					
II Funcții publice	79	x	x	79	1444
A. Funcții publice generale	12	x	x	12	333
1. Inalți funcționari publici					
Exemplu:					
- Secretar general al județului și al municipiului București					
2. Funcții publice de conducere	8	x	x	8	250
Exemplu					
- Secretar al municipiului, al sectorului municipiului București, al orașului și al comunei					
- Director executiv	1	2845	x	1	37
- Director executiv adjunct	1	2744	x	1	33
- Șef serviciu	1	2580	x	1	30
- Șef de birou	5	2400	x	5	150
3. Funcții publice de execuție	4	x	x	4	83
a) Clasa I - studii superioare-	4	x	x	4	83
Exemplu					
- consilier superior treapta....	1	1850	x	1	24
- inspector principal	2	1150	x	2	29
- inspector asistent	1	2500	x	1	30
b) Clasa II - studii superioare de scurta durata -					
Exemplu					
- referent de specialitate superior treapta...					
- referent de specialitate principal treapta...					
- referent de specialitate asistent treapta...					
- referent de specialitate debutant...					
c) Clasa III - studii medii -					
Exemplu					
- referent superior treapta...					
- referent principal treapta..					
- referent asistent treapta..					
- referent debutant..					
B. Funcții publice specifice	67	x	x	67	1111
Exemplu:					
- politist local clasa I debutant	5	1050		5	72
- politist local clasa I asistent	7	1083	x	7	101
- politist local clasa I principal	13	1700	x	13	266
- politist local clasa I superior	5	2050	x	5	123
- politist local clasa II superior	1	1300	x	1	16
- politist local clasa III debutant	1	1050	x	1	15
- politist local clasa III asistent	3	1050	x	3	44
- politist local clasa III principal	10	1050	x	10	144
- politist local clasa III superior	22	1250	x	22	330



	Număr maxim de posturi în anul 2015	Salariul mediu de bază din luna decembrie 2015 lei	Modificarea numărului de posturi în anul 2016 (+/-) față de anul 2015	Număr maxim de posturi în anul 2016	Fond aferent salariilor de bază pe anul 2016 mii lei
0	1	2	3	4=1+3	5=2x4x12 luni
III Personal cu contract de muncă	26	x	x	26	375
a) Personal didactic Exemplu: - Profesor, grad didactic I - - Învățător, grad didactic I -					
b) Personal didactic auxiliar Exemplu: - Bibliotecar -					
c) Personal de specialitate - Referent de specialitate, gr.....					
d) Personal care ocupă funcții comune Exemplu: - agent paza	26	1050	x	26	375
CAPITOLUL..... din care:			-		

ORDONATOR PRINCIPAL DE CREDITE
DIRECTOR EXECUTIV
PANCU EUGEN



JUDEȚUL: _____ NEAJ
 Unitatea administrativ - teritorială: _____ Direcția de Asistență Socială a Municipiului Piatra Neamț
 Formular: _____

20 **NUMARUL MAXIM DE POSTURI ȘI FONDUL AFERENT SALARIILOR DE BAZĂ**
 pe anii 2015-2016

	Număr de posturi în anul 2015	Salariul mediu de bază din luna decembrie 2015	Modificarea numărului de posturi în anul 2016 (+/-) față de anul 2015	Număr de posturi în anul 2016	Fond aferent salarilor de bază pe bază pe anul 2016
	1	lei 2	3	4=1+3	mii lei 5=2x4x12 luni
TOTAL din care:	0	296		296	5441
CAPITOLUL					
din care:					
I Funcții de demnitate publică					
Exemplu:					
- Președinte					
- Vicepreședinte					
- Primar					
- Viceprimar					
- Secretar					
II Funcții publice					
A. Funcții publice generale					
1. Inalți funcționari publici					
Exemplu:					
- Secretar general al județului și al municipiului București					
2. Funcții publice de conducere					
Exemplu					
- Secretar al municipiului, al sectorului municipiului București, al orașului și al comunei	1	4160	0	1	50
- Director executiv	1	3891	0	1	47
- Director executiv adjunct	4	3621 (+1)		5	217
- Șef serviciu	2	3489 (-1)		1	42
- Șef de birou					
3. Funcții publice de execuție					
a) Clasa I - studii superioare-					
auditor superior treapta III	0	0 (+1)		1	31
auditor superior treapta I	1	3259		1	39
consilier superior treapta I	1	2818		1	34
consilier superior treapta II	1	2505		1	30
consilier superior treapta III	3	2201 (+1)		4	106
consilier principal treapta III	1	1391		1	17
consilier juridic asistent treapta III	1	1391		1	17
inspector superior treapta III	2	2116		2	51
inspector principal treapta III	5	1599		5	96




	Număr maxim de posturi în anul 2015	Salariul mediu de bază din luna decembrie 2015 lei	Modificarea numărului de posturi în anul 2016 față de anul 2015 3	Număr maxim de posturi în anul 2016 4=1+3	Fond aferent salariilor de bază pe anul 2016 mii lei 5=2x4x12 luni
0	1	1391	0	1	17
inspector asistent treapta II		1391		1	
inspector asistent treapta III	4	1391	0	4	67
b) Clasa II - studii superioare de scurta durata -					
- referent de specialitate superior treapta...					
- referent de specialitate principal treapta...					
- referent de specialitate asistent treapta...					
- referent de specialitate debutant...					
c) Clasa III - studii medii -					
- referent superior treapta III	1	1391	0	1	17
- referent principal treapta III	1	1391 (-)1		0	0
B. Funcții publice specifice					
Exemplu:					
- arhitect sef					
- inspector de concurenta					
- inspector de munca					
III Personal cu contract de muncă					
A) de conducere					
Sef Centru	1	2915	0	1	35
B) de executie					
a) personal activitate de specialitate					
inspector debutant	7	1391	0	7	117
inspector gr I A	6	2176	0	6	157
inspector de specialitate, gr III	1	1735	0	1	21
consilier gr I A	1	2439	0	1	29
referent de specialitate	1	1869	0	1	22
referent tr I A	2	1600	0	2	38
referent tr I	1	1391	0	1	17
referent II	2	1391	0	2	33
b) personal functii specialitate asistenta sociala					
psiholog debutant	1	1391	0	1	17
psiholog	1	1516	0	1	18
kinoterapeut	1	1728	0	1	21
asistent social debutant	2	1391	0	2	33
asistent social	2	1651	0	2	40
educator sp. Principal	1	1913	0	1	23
educator	1	1391	0	1	17
educator puericultor principal	1	1760	0	1	21
educator puericultor	13	1391 (-)1		12	200
medic	1	2297	0	1	28
asistent medical principal	15	1880	0	15	338
asistent medical	4	1694	0	4	81
asistent medical debutant	1	1391	0	1	17
c) personal functii auxiliare asistenta sociala					
infirmiera	50	1391	0	50	835
ingrijitor	7	1391	0	7	117
d) personal activitate de secretariat-administrativ, gospodarie, intretinere, reparatii si de deservire paznic	5	1391	0	5	83



CAPITOLUL..... din care:	Număr de posturi în anul 2015	Salariul mediu de bază din luna decembrie 2015 lei	Modificarea numărului de posturi în anul 2016 (+/-) față de anul 2015	Număr de posturi în anul 2016	Fond aferent salariilor de bază pe anul 2016 mii lei
0					40
administrator	2	1653	0	2	18
magaziner	1	1516	0	1	54
sofer	3	1507	0	3	17
funcționar	1	1391	0	1	19
muncitor calificat tr I	1	1606	0	1	37
muncitor calificat tr II	2	1534	0	2	50
muncitor calificat tr III	3	1391	0	3	
e) asistenti personali pentru persoane cu handicap grav	125	1313	0	125	1,970

Director executiv,
Diana Anghel Bercea.



Sef Serviciu Buget, Contabilitate, It,
Rovana Luciana Ifimlia

uw

Intocmit,
Brou Resurse Umane, Juridic, SSM,
Ioana Frigore.



JUDEȚUL: NEAMT

Unitatea administrativ - teritorială: _____

Formular:

Directia de Asistența Socială a municipiului Piatra Neamt

20

NUMĂRUL MAXIM DE POSTURI ȘI FONDUL AFERENT SALARIILOR DE BAZĂ

pe anii 2015-2016

	1	2	3	4=1+3	5=2x4x12 luni
	Număr maxim de posturi în anul 2015	Salariul mediu de bază din luna decembrie 2015 lei	Modificarea numărului de posturi în anul 2016 (+/-) față de anul 2015	Număr maxim de posturi în anul 2016	Fond aferent salariilor de bază pe anul 2016 mii lei
	0				
TOTAL	1	2	3	4=1+3	5=2x4x12 luni
din care:	43				
CAPITOLUL...68.10.04				43	820
din care:					
I Funcții de demnitate publică					
Exemplu:					
- Președinte					
- Vicepreședinte					
- Primar					
- Viceprimar					
- Secretar					
II					
Funcții publice					
A. Funcții publice generale					
1. Inați funcționari publici					
Exemplu:					
- Secretar general al județului și al municipiului București					





2. Funcții publice de conducere							
Exemplu							
-	Secretar al municipiului, al sectorului municipiului București, al orașului și al comunei						
-	Director executiv						
-	Director executiv adjunct						
-	Sef serviciu						
-	Sef de birou						
3. Funcții publice de executie							
a) Clasa I - studii superioare-							
Exemplu							
-	consilier superior treapta...						
-	expert principal treapta...						
-	expert asistent treapta...						
-	expert debutant...						
b) Clasa II - studii superioare de scurta durata -							
Exemplu							
-	referent de specialitate superior treapta...						
-	referent de specialitate principal treapta...						
-	referent de specialitate asistent treapta...						
-	referent de specialitate debutant...						
c) Clasa III - studii medii -							
Exemplu							
-	referent superior treapta...						
-	referent principal treapta..						
-	referent asistent treapta..						
-	referent debutant..						
B. Funcții publice specifice							
Exemplu:							
-	arhitect sef						

	-	inspector de concurenta							
	-	inspector de munca							
III Personal cu contract de munca									
a)		Personal de conducere							
		Sef centru	1		2965	0	1		36
		Coordonator personal specialitate	1		2083	0	1		25
b)		Personal de executie							
		Personal secretariat- administrativ, gospodarie, intretinere, reparatii si deservire							
1)		administrator	1		1611	0	1		19
		Magaziner	1		1391	0	1		17
		Muncitor calificat II	4		1462	0	4		70
		Muncitor calificat I	7		1574	0	7		132
		Functionar	1		1475	0	1		18
		Paznic	1		1391	0	1		17
2)		Personal asistenta medico -sociala							
		Medic	1		2297	0	1		28
		Asistent medical principal	2		1793 (+)1		3		65
		Asistent medical	7		1611 (-)1		6		116
		Asistent social	1		1473	0	1		18
		Psiholog	1		1787	0	1		21
		Kinetoterapeut	1		1787	0	1		21
3)		Personal auxiliar asistenta medico - sociala							
		Infirmiera	5		1391	0	5		83
		Ingrijitoare	8		1391	0	8		134

Director executiv,
 Ana Berea,
 Birou Resurse Umane, Juridic, SSM,
 Rovana Luciana Iftimia
 pana Grigore.

