


I Buget 2017
 II Estimări 2018
 III Estimări 2019
 IV Estimări 2020


**BUGETUL GENERAL AL UNITĂȚII ADMINISTRATIV-TERITORIALE
 PE ANUL 2017 SI ESTIMARI PENTRU ANII 2018-2020**

- mii lei -

	Cod rând	Bugetul local	Bugetul instituțiilor publice finanțate din venituri proprii și subvenții din bugetul local	Bugetul instituțiilor publice finanțate integral din venituri proprii	Bugetul împrumuturilor externe și interne nerambursabile	Bugetul fondurilor externe nerambursabile	Total	Transferuri între bugete** (se scad)	Total buget general
	0	1	2	3	4	5	6=1+2+3+4+5	7	8=6-7
	A								
VENITURI TOTAL (rd.02+18+19+20+23)	01	191.411,00	1.788,00	5.772,54			198.971,54	1.113,00	197.858,54
	I	234.774,00	2.170,00	5.881,00			242.825,00		242.825,00
	II	235.347,00	2.350,00	5.916,00			243.613,00		243.613,00
	III	244.695,00	2.510,00	6.082,00			253.287,00		253.287,00
	IV								
Venituri curente (rd.03+17)	02	187.448,00	675,00	5.772,54			193.895,54		193.895,54
	I	231.234,00	735,00	5.881,00			237.850,00		237.850,00
	II	231.802,00	780,00	5.916,00			238.498,00		238.498,00
	III	241.140,00	830,00	6.082,00			248.052,00		248.052,00
	IV								
Venituri fiscale (rd.04+06+09+10+11+16)	03	173.631,00					173.631,00		173.631,00
	I	200.091,00					200.091,00		200.091,00
	II	204.913,00					204.913,00		204.913,00
	III	211.617,00					211.617,00		211.617,00
	IV								
Impozit pe venit, profit și castiguri din capital de la persoane juridice, din care:	04								
	I								
	II								
	III								
	IV								
Impozit pe profit	05								
	I								
	II								
	III								
	IV								




Cod rând	Bugetul local	Bugetul instituțiilor publice finanțate din venituri proprii și subvenții din bugetul local	Bugetul instituțiilor publice finanțate integral din venituri proprii	Bugetul împrumuturilor externe și interne	Bugetul fondurilor externe nerambursabile	Total	Transferuri între bugete** (se scad)	Total buget general
0	1	2	3	4	5	6=1+2+3+4+5	7	8=6-7
A								
Impozit pe venit, profit și castiguri din capital de la persoane fizice (rd.07+ rd.08) din care:								
06								
I	56.635,00					56.635,00		56.635,00
II	62.840,00					62.840,00		62.840,00
III	63.238,00					63.238,00		63.238,00
IV	63.885,00					63.885,00		63.885,00
Impozitul pe veniturile din transferul proprietatilor imobiliare din patrimoniul personal *)								
07								
I	530,00					530,00		530,00
II	535,00							
III	541,00							
IV	550,00							
Cote și sume defalcate din impozitul pe venit								
08								
I	56.105,00					56.105,00		56.105,00
II	62.305,00							
III	62.697,00							
IV	63.335,00							
Alte impozite pe venit, profit și castiguri din capital								
09								
I	126,00					126,00		126,00
II	127,00							
III	133,00							
IV	145,00							
Impozite și taxe pe proprietate								
10								
I	18.477,00					18.477,00		18.477,00
II	23.639,00							
III	24.645,00							
IV	26.125,00							
Impozite și taxe pe bunuri și servicii (rd.12 la rd.15)								
11								
I	98.176,00					98.176,00		98.176,00
II	113.249,00					113.249,00		113.249,00
III	116.649,00					116.649,00		116.649,00
IV	121.197,00					121.197,00		121.197,00
Sume defalcate din TVA								
12								




Cod rând	Bugetul local	Bugetul instituțiilor publice finanțate din venituri proprii și subvenții din bugetul local	Bugetul instituțiilor publice finanțate integral din venituri proprii	Bugetul imprumuturilor externe și interne	Bugetul fondurilor externe nerambursabile	Total	Transferuri între bugete** (se scad)	Total buget general
	1	2	3	4	5	6=1+2+3+4+5	7	8=6-7
A						90.693,00		90.693,00
I	90.693,00							
II	104.593,00							
III	107.586,00							
IV	111.535,00							
Alte impozite și taxe generale pe bunuri și servicii								
I	12,00					12,00		12,00
II	13,00							
III	14,00							
IV	15,00							
Taxe pe servicii specifice								
I	21,00					21,00		21,00
II	23,00							
III	24,00							
IV	25,00							
Taxe pe utilizarea bunurilor, autorizarea utilizării bunurilor sau pe desfasurarea de activitati								
I	7.450,00					7.450,00		7.450,00
II	8.620,00							
III	9.025,00							
IV	9.622,00							
Alte impozite și taxe fiscale								
I	217,00					217,00		217,00
II	236,00							
III	248,00							
IV	265,00							
Venituri nefiscale								
17								
I	13.817,00	675,00	5.772,54			20.264,54		20.264,54
II	31.143,00	735,00	5.881,00					
III	26.889,00	780,00	5.916,00					
IV	29.523,00	830,00	6.082,00					
Venituri din capital								
18								




Cod rând	Bugetul local	Bugetul instituțiilor publice finanțate din venituri proprii și subvenții din bugetul local	Bugetul instituțiilor publice finanțate integral din venituri proprii	Bugetul împrumuturilor externe și interne	Bugetul fondurilor externe nerambursabile	Total	Transferuri între bugete** (se scad)	Total buget general
0	1	2	3	4	5	6=1+2+3+4+5	7	8=6-7
A						602,00		602,00
I	602,00							
II	200,00							
III	200,00							
IV	200,00							
19								
I								
II								
III								
IV								
20								
I	3.361,00	1.113,00				4.474,00	1.113,00	3.361,00
II	3.340,00	1.435,00				4.775,00		4.775,00
III	3.345,00	1.570,00				4.915,00		4.915,00
IV	3.355,00	1.680,00				5.035,00		5.035,00
21								
I	3.361,00							
II	3.340,00							
III	3.345,00							
IV	3.355,00							
22								
I		1.113,00				1.113,00	1.113,00	
II		1.435,00						
III		1.570,00						
IV		1.680,00						
23								
I								
II								
III								
IV								
24								
I	195.609,38	1.788,00	5.772,54			203.169,92	1.113,00	202.056,92
II	234.774,00	2.170,00	5.881,00			242.825,00		242.825,00
III	235.347,00	2.350,00	5.916,00			243.613,00		243.613,00



Cod rând	Bugetul local	Bugetul instituțiilor publice finanțate din venituri proprii și subvenții din bugetul local	Bugetul instituțiilor publice finanțate integral din venituri proprii	Bugetul împrumuturilor externe și leasingul de activități	Bugetul fondurilor externe nerambursabile	Total	Transferuri între bugete** (se scad)	Total buget general
0	1	2	3	4	5	6=1+2+3+4+5	7	8=6-7
A	244.695,00	2.510,00	6.082,00			253.287,00		253.287,00
Cheptuieii curente (rd.26 la rd.35)								
I	165.626,29	1.788,00	5.707,54			173.121,83	1.113,00	172.008,83
II	192.872,00	2.170,00	5.881,00			200.923,00		200.923,00
III	193.755,00	2.350,00	5.916,00			202.021,00		202.021,00
IV	201.733,00	2.510,00	6.082,00			210.325,00		210.325,00
26								
Cheptuieii de personal								
I	95.408,56	1.000,00	472,50			96.881,06		96.881,06
II	108.961,00	1.356,00	157,00					
III	112.044,00	1.423,00	161,00					
IV	117.030,00	1.525,00	161,00					
27								
Bunuri și servicii								
I	42.639,73	788,00	4.914,04			48.341,77		48.341,77
II	53.797,00	814,00	5.453,00					
III	51.303,00	927,00	5.480,00					
IV	53.939,00	985,00	5.636,00					
28								
Dobânzi								
I	11.696,00					11.696,00		11.696,00
II	10.935,00							
III	9.953,00							
IV	8.979,00							
29								
Subvenții								
I	400,00					400,00		400,00
II	200,00							
III	200,00							
IV	200,00							
30								
Fonduri de rezerva								
I	100,00					100,00		100,00
II	300,00							
III	300,00							
IV	300,00							
31								
Transferuri între unități ale administrației publice								
I	1.228,00					1.228,00	1.113,00	115,00



Cod rând	Bugetul local	Bugetul instituțiilor publice finanțate din venituri proprii și subvenții din bugetul local	Bugetul instituțiilor publice finanțate integral din venituri proprii	Bugetul împrumuturilor externe și interne	Bugetul fondurilor externe nerambursabile	Total	Transferuri între bugete** (se scad)	Total buget general
	1	2	3	5	6=1+2+3+4+5	7	8=6-7	
A								
I	1.435,00							
II	1.570,00							
III	1.680,00							
IV								
Alte transferuri								
I	716,00		252,00		968,00			968,00
II	2.147,00		206,00					
III	2.242,00		209,00					
IV	2.367,00		219,00					
Proiecte cu finanțare din Fonduri externe nerambursabile postaderare								
33								
I								
II								
III								
IV								
34								
Asistența socială								
I	11.013,00		38,00		11.051,00			11.051,00
II	12.077,00		38,00					
III	12.968,00		39,00					
IV	13.843,00		39,00					
Alte cheltuieli								
35								
I	2.425,00		31,00		2.456,00			2.456,00
II	3.020,00		27,00					
III	3.175,00		27,00					
IV	3.395,00		27,00					
Cheltuieli de capital								
36								
I	20.356,09		65,00		20.421,09			20.421,09
II	19.120,00							
III	18.810,00							
IV	20.180,00							
Operatiuni financiare (rd.38+39)								
37								
I	10.032,00				10.032,00			10.032,00
II	22.782,00				22.782,00			22.782,00



Cod rând	Bugetul local	Bugetul instituțiilor publice finanțate din venituri proprii și subvenții din bugetul local	Bugetul instituțiilor publice finanțate integral din venituri proprii	Bugetul împrumuturilor externe și internelor reembursabile	Total	Transferuri între bugete** (se scad)	Total buget general
0	1	2	3	5	6=1+2+3+4+5	7	8=6-7
A							
III	22.782,00				22.782,00		22.782,00
IV	22.782,00				22.782,00		22.782,00
38							
I							
II							
III							
IV							
39							
I	10.032,00				10.032,00		10.032,00
II	22.782,00						
III	22.782,00						
IV	22.782,00						
40							
I	-405,00				-405,00		-405,00
II							
III							
IV							
41							
I							
II							
III							
IV							
42							
I	-4.198,38				-4.198,38		-4.198,38
II							
III							
IV							
43	195.609,38	1.788,00	5.772,54		203.169,92		203.169,92
44	35.856,18				35.856,18		35.856,18
45	33.663,56				33.663,56		33.663,56
46	2.192,62				2.192,62		2.192,62
EXCEDENT(+)/DEFICIT(-) ¹⁾							
(rd.01-rd.24)							
I	-4.198,38				-4.198,38		-4.198,38
II							
III							
IV							
PE CAPITOLE:							
Autoritati publice și acțiuni externe							
<i>Sectiunea de functionare</i>							
<i>Sectiunea de dezvoltare</i>							

Cod rând	Bugetul local	Bugetul instituțiilor publice finanțate din venituri proprii și subvenții din bugetul local	Bugetul instituțiilor publice finanțate integral din venituri proprii	Bugetul imprumuturilor externe nerambursabile	Bugetul fondurilor externe nerambursabile	Total	Transferuri între bugete** (se scad)	Total buget general
0	1	2	3	4	5	6=1+2+3+4+5	7	8=6-7
A								
Alte servicii publice generate	1.199,80					1.199,80		1.199,80
Sectiunea de functionare	1.199,80					1.199,80		1.199,80
Sectiunea de dezvoltare								
Tranzacții privind datoria publică și împrumuturi	12.281,00					12.281,00		12.281,00
Sectiunea de functionare	12.281,00					12.281,00		12.281,00
Sectiunea de dezvoltare								
Transferuri cu caracter general între diferite nivele ale administrației								
Sectiunea de functionare								
Sectiunea de dezvoltare								
Aparare								
Sectiunea de functionare								
Sectiunea de dezvoltare								
Ordine publica și siguranța națională	4.919,34					4.919,34		4.919,34
Sectiunea de functionare	4.714,00					4.714,00		4.714,00
Sectiunea de dezvoltare	205,34					205,34		205,34
Invatamant	79.815,93		5.772,54			85.588,47		85.588,47
Sectiunea de functionare	78.609,93		5.707,54			84.317,47		84.317,47
Sectiunea de dezvoltare	1.206,00		65,00			1.271,00		1.271,00
Sanatate	3.573,00					3.573,00		3.573,00
Sectiunea de functionare	3.413,00					3.413,00		3.413,00
Sectiunea de dezvoltare	160,00					160,00		160,00
Cultura, recreere și religie	4.233,16					4.233,16		4.233,16
Sectiunea de functionare	3.629,00					3.629,00		3.629,00
Sectiunea de dezvoltare	604,16					604,16		604,16
Asigurări și asistență socială	21.804,00	1.788,00				23.592,00		23.592,00
Sectiunea de functionare	21.292,00	1.788,00				23.080,00		23.080,00
Sectiunea de dezvoltare	512,00					512,00		512,00
Locuințe, servicii și dezvoltare publică	12.327,80					12.327,80		12.327,80
Sectiunea de functionare	7.890,00					7.890,00		7.890,00
Sectiunea de dezvoltare	4.437,80					4.437,80		4.437,80
Protecția mediului	2.993,00					2.993,00		2.993,00


Cod rând	Bugetul local	Bugetul instituțiilor publice finanțate din venituri proprii și subvenții din bugetul local	Bugetul instituțiilor publice finanțate integral din venituri proprii	Bugetul imprumuturilor externe și leasing	Bugetul fondurilor externe nerambursabile	Total	Transferuri între bugete**)	Total buget general
	1	2	3	5	6=1+2+3+4+5	7	8=6-7	
A								
Sectiunea de functionare	2.993,00					2.993,00		2.993,00
Sectiunea de dezvoltare								
Actiuni generale economice, comerciale și de munca	3.575,00					3.575,00		3.575,00
Sectiunea de functionare								
Sectiunea de dezvoltare	3.575,00					3.575,00		3.575,00
Combustibili și energie								
Sectiunea de functionare								
Sectiunea de dezvoltare								
Agricultura, silvicultura, piscicultura și vanatoare								
Sectiunea de functionare								
Sectiunea de dezvoltare								
Transporturi	13.031,17					13.031,17		13.031,17
Sectiunea de functionare	5.415,00					5.415,00		5.415,00
Sectiunea de dezvoltare	7.616,17					7.616,17		7.616,17
Alte actiuni economice								
Sectiunea de functionare								
Sectiunea de dezvoltare								

1) finanțat din excedentul anilor precedenți

*) Numai restanțe din anii precedenți

***) Se înscriu transferurile de sume dintre bugetele care compun bugetul general centralizat


ORDONATOR PRINCIPAL DE CREDITE
PRIMAR,
ROMANA/DRAGOȘ CHITIC



DIRECTOR ECONOMIC,
CĂTĂLINA HIZAN

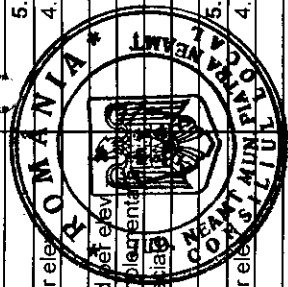
Handwritten signature

Handwritten signature



cheltuieli de personal - cost standard per elev	2.540,30	720,43	739,56	682,37	397,94	2.876,00	2.947,00	3.023,00
diferente salariale Legea 85/2016	16,00	4,54	4,69	4,15	2,62	37,00	39,00	55,00
cheltuieli bunuri si servicii - cost standard per elev	284,85	98,85	100,68	42,58	42,74	302,00	308,00	316,00
cheltuieli bunuri si servicii - finantare complementara	48,00	45,90	2,10					
drepturi copii cu cerinte educationale speciale	2,29	1,03	0,67	0,59	0,00	2,29	2,29	2,29
burse	17,00	6,57	6,57	0,89	2,97	19,00	20,00	21,00
Colegiul Tehnic Forestier Piatra Neamt	2.563,44	806,60	762,13	652,13	342,58	2.913,29	2.968,29	3.067,29
cheltuieli de personal - cost standard per elev	2.265,15	675,40	659,45	608,46	321,84	2.582,00	2.628,00	2.696,00
diferente salariale Legea 85/2016	20,00	5,67	5,87	5,19	3,27	46,00	49,00	70,00
cheltuieli bunuri si servicii - cost standard per elev	246,45	108,52	87,11	36,84	13,98	261,00	266,00	274,00
cheltuieli bunuri si servicii - finantare complementara	9,55	8,25	1,30					
drepturi copii cu cerinte educationale speciale	2,29	1,03	0,67	0,59	0,00	2,29	2,29	2,29
burse	20,00	7,73	7,73	1,05	3,49	22,00	23,00	25,00
Colegiul Național Petru Rareș Piatra Neamt	3.543,54	1.011,76	1.106,89	884,69	540,20	3.928,00	3.999,00	4.114,00
cheltuieli de personal - cost standard per elev	3.085,50	875,05	898,28	828,82	483,35	3.517,00	3.579,00	3.672,00
diferente salariale Legea 85/2016	10,00	2,84	2,93	2,60	1,63	23,00	24,00	35,00
cheltuieli bunuri si servicii - cost standard per elev	351,45	121,96	124,22	52,53	52,74	373,00	380,00	390,00
cheltuieli bunuri si servicii - finantare complementara	82,51	6,48	76,03					
drepturi copii cu cerinte educationale speciale	0,00					0,00		
burse	14,08	5,43	5,43	0,74	2,48	15,00	16,00	17,00
Colegiul Național de Informatică Piatra Neamt	4.173,71	1.307,01	1.226,90	1.052,89	586,91	4.642,19	4.746,19	4.843,19
cheltuieli de personal - cost standard per elev	3.685,95	1.045,34	1.073,09	990,12	577,40	4.182,00	4.276,00	4.356,00
diferente salariale Legea 85/2016	4,00	1,13	1,17	1,04	0,66	9,00	10,00	13,00
cheltuieli bunuri si servicii - cost standard per elev	399,59	193,67	141,24	59,73	4,95	424,00	432,00	444,00
cheltuieli bunuri si servicii - finantare complementara	58,83	56,90	1,93					
drepturi copii cu cerinte educationale speciale	3,19	1,43	0,93	0,83	0,00	3,19	3,19	3,19
burse	22,15	8,54	8,54	1,17	3,90	24,00	25,00	27,00
cheltuieli de capital	0,00							
Colegiul Național Calistrat Hogeaș Piatra Neamt	3.696,51	1.077,26	1.098,82	944,64	575,79	4.272,19	4.376,19	4.568,19
cheltuieli de personal - cost standard per elev	3.212,65	911,11	935,30	862,98	503,26	3.642,00	3.727,00	3.803,00
diferente salariale Legea 85/2016	99,00	28,08	29,03	25,70	16,19	230,00	242,00	346,00
cheltuieli bunuri si servicii - cost standard per elev	365,94	126,99	129,34	54,70	54,91	388,00	395,00	406,00
cheltuieli bunuri si servicii - finantare complementara	7,63	6,53	1,10					
drepturi copii cu cerinte educationale speciale	3,19	1,43	0,93	0,83	0,00	3,19	3,19	3,19
burse	8,10	3,12	3,12	0,43	1,43	9,00	9,00	10,00
Liceul cu Program Sportiv Piatra Neamt	2.735,05	795,51	810,27	702,86	426,41	3.072,00	3.147,00	3.231,00
cheltuieli de personal - cost standard per elev	2.498,90	708,69	727,50	671,25	391,46	2.829,00	2.899,00	2.974,00
diferente salariale Legea 85/2016	0,00	0,00	0,00	0,00	0,00			
cheltuieli bunuri si servicii - cost standard per elev	202,14	70,15	71,45	30,22	30,32	214,00	218,00	224,00
cheltuieli bunuri si servicii - finantare complementara	7,55	6,45	1,10					
drepturi copii cu cerinte educationale speciale	0,00					0,00		
burse	26,46	10,22	10,22	1,39	4,63	29,00	30,00	33,00
Liceul Teologic Ortodox Sf.Împarati Piatra Neamt	1.512,10	473,64	454,69	374,34	209,43	1.702,32	1.736,32	1.785,32
cheltuieli de personal - cost standard per elev	1.268,90	382,86	369,41	340,85	175,78	1.447,00	1.472,00	1.510,00
diferente salariale Legea 85/2016	4,00	1,13	1,17	1,04	0,66	9,00	10,00	14,00
cheltuieli bunuri si servicii - cost standard per elev	162,47	56,38	57,43	24,29	24,37	172,00	175,00	180,00
cheltuieli bunuri si servicii - finantare complementara	6,26	4,76	1,50					
drepturi copii cu cerinte educationale speciale	21,32	9,54	6,21	5,57	0,00	21,32	21,32	21,32

burse	49,15	18,97	18,97	18,97	2,59	8,62	53,00	58,00	60,00
Scoala Gimnaziala nr. 2 Piatra Neamt	5.853,32	1.468,12	1.747,10	1.478,01	1.160,09	6.657,30	6.860,30	7.099,30	
cheltuieli de personal - cost standard per elev	4.987,60	1.229,21	1.451,98	1.339,81	986,60	5.636,00	5.810,00	5.935,00	
diferente salariale Legea 85/2016	95,00	26,95	27,86	24,66	15,53	220,00	232,00	333,00	
cheltuieli bunuri si servicii - cost standard per elev	587,32	129,81	207,59	87,79	162,13	623,00	634,00	640,00	
cheltuieli bunuri si servicii - finantare complementara	12,90	11,40	1,50						
drepturi copii cu cerinte educationale speciale	80,30	35,94	23,36	21,00	0,00	80,30	80,30	80,30	
burse	90,20	34,81	34,81	4,75	15,83	98,00	104,00	111,00	
Scoala Gimnaziala nr. 3 Piatra Neamt	5.024,67	1.435,99	1.494,93	1.284,64	809,11	5.756,24	5.909,24	6.106,24	
cheltuieli de personal - cost standard per elev	4.382,00	1.242,74	1.275,73	1.177,09	686,44	4.954,00	5.083,00	5.165,00	
diferente salariale Legea 85/2016	104,00	29,50	30,50	27,00	17,00	241,00	254,00	363,00	
cheltuieli bunuri si servicii - cost standard per elev	478,28	135,97	169,05	71,49	101,77	507,00	517,00	521,00	
cheltuieli bunuri si servicii - finantare complementara	8,00	5,70	2,30						
drepturi copii cu cerinte educationale speciale	30,24	13,54	8,81	7,89	0,00	30,24	30,24	30,24	
burse	22,15	8,54	8,54	1,17	3,90	24,00	25,00	27,00	
Scoala Gimnaziala Elena Cuza Piatra Neamt	4.030,90	1.185,85	1.197,15	1.029,83	618,07	4.634,56	4.725,56	4.921,56	
cheltuieli de personal - cost standard per elev	3.503,75	993,66	1.020,05	941,17	548,87	3.994,00	4.064,00	4.169,00	
diferente salariale Legea 85/2016	77,00	21,84	22,58	19,99	12,59	179,00	192,00	270,00	
cheltuieli bunuri si servicii - cost standard per elev	379,76	134,78	134,23	56,77	53,98	403,00	410,00	422,00	
cheltuieli bunuri si servicii - finantare complementara	12,83	10,73	2,10						
drepturi copii cu cerinte educationale speciale	42,56	19,05	12,40	11,11	0,00	42,56	42,56	42,56	
burse	15,00	5,79	5,79	0,79	2,63	16,00	17,00	18,00	
Scoala Gimnaziala nr. 5 Piatra Neamt	5.404,32	1.492,61	1.605,14	1.384,59	921,98	6.102,24	6.209,24	6.343,24	
cheltuieli de personal - cost standard per elev	4.791,50	1.296,87	1.394,95	1.287,09	812,59	5.462,00	5.558,00	5.680,00	
diferente salariale Legea 85/2016	5,00	1,42	1,47	1,30	0,81	12,00	12,00	18,00	
cheltuieli bunuri si servicii - cost standard per elev	507,23	146,02	179,28	75,82	106,11	538,00	548,00	553,00	
cheltuieli bunuri si servicii - finantare complementara	11,30	9,20	2,10						
drepturi copii cu cerinte educationale speciale	75,24	33,68	21,92	19,64	0,00	75,24	75,24	75,24	
burse	14,05	5,42	5,42	0,74	2,47	15,00	16,00	17,00	
Scoala Gimnaziala Daniela Cuciuc Piatra Neamt	3.159,35	939,27	949,87	799,42	470,79	3.531,82	3.593,82	3.688,82	
cheltuieli de personal - cost standard per elev	2.758,35	790,27	803,04	740,95	424,09	3.145,00	3.200,00	3.282,00	
diferente salariale Legea 85/2016	1,00	0,28	0,29	0,26	0,17	2,00	2,00	4,00	
cheltuieli bunuri si servicii - cost standard per elev	271,56	94,24	95,98	40,59	40,75	288,00	293,00	301,00	
cheltuieli bunuri si servicii - finantare complementara	16,82	14,52	2,10						
drepturi copii cu cerinte educationale speciale	60,82	27,22	17,72	15,88	0,00	60,82	60,82	60,82	
burse	33,00	12,74	12,74	1,74	5,78	36,00	38,00	41,00	
cheltuieli de capital	18,00	0,00	18,00						
Scoala Gimnaziala nr. 8 Piatra Neamt	2.699,81	823,91	804,44	689,39	382,07	3.192,50	3.258,50	3.465,50	
cheltuieli de personal - cost standard per elev	2.284,50	668,88	665,09	613,66	336,87	2.604,00	2.650,00	2.719,00	
diferente salariale Legea 85/2016	121,00	34,32	35,48	31,41	19,79	281,00	295,00	424,00	
cheltuieli bunuri si servicii - cost standard per elev	227,30	92,88	80,34	33,98	20,10	241,00	245,00	252,00	
cheltuieli bunuri si servicii - finantare complementara	3,27	1,17	2,10						
drepturi copii cu cerinte educationale speciale	33,50	14,99	9,76	8,75	0,00	33,50	33,50	33,50	
burse	30,24	11,67	11,67	1,59	5,31	33,00	35,00	37,00	
Liceul tehnologic Dimitrie Leonida Piatra Neamt	3.093,36	903,23	922,92	783,46	483,75	3.486,65	3.548,65	3.645,65	
cheltuieli de personal - cost standard per elev	2.691,95	775,44	783,71	723,11	409,69	3.069,00	3.123,00	3.203,00	
diferente salariale Legea 85/2016	3,00	0,85	0,88	0,78	0,49	7,00	7,00	11,00	
cheltuieli bunuri si servicii - cost standard per elev	336,76	96,86	119,03	52,39	68,48	357,00	364,00	374,00	
cheltuieli bunuri si servicii - finantare complementara	11,00	9,20	1,80						



drepturi copii cu cerințe educaționale speciale	21,65	9,69	6,31	5,65	0,00	21,65	21,65	21,65	21,65
burse	29,00	11,19	11,19	1,53	5,09	32,00	33,00	33,00	36,00
Scoala Gimnaziala Nicu Albu Piatra Neamt	2.632,15	773,17	780,76	673,29	404,93	3.006,35	3.063,35	3.063,35	3.178,35
cheltuieli de personal - cost standard per elev	2.308,20	654,61	671,99	620,03	361,57	2.631,00	2.678,00	2.678,00	2.747,00
diferențe salariale Legea 85/2016	35,00	9,93	10,26	9,09	5,72	81,00	85,00	85,00	123,00
cheltuieli bunuri si servicii - cost standard per elev	238,83	82,88	84,41	35,70	35,84	253,00	258,00	258,00	265,00
cheltuieli bunuri si servicii - finantare complementara	9,51	8,21	1,30						
drepturi copii cu cerințe educaționale speciale	30,35	13,58	8,84	7,93	0,00	30,35	30,35	30,35	30,35
burse	10,26	3,96	3,96	0,54	1,80	11,00	12,00	12,00	13,00
Scoala Gimnaziala nr. 11 Piatra Neamt	1.324,84	431,23	395,64	331,65	166,32	1.483,00	1.510,00	1.510,00	1.550,00
cheltuieli de personal - cost standard per elev	1.104,80	327,32	321,64	296,77	159,07	1.259,00	1.282,00	1.282,00	1.315,00
diferențe salariale Legea 85/2016	0,00								
cheltuieli bunuri si servicii - cost standard per elev	119,42	58,44	42,21	17,85	0,92	127,00	129,00	129,00	133,00
cheltuieli bunuri si servicii - finantare complementara	6,62	5,62	1,00						
drepturi copii cu cerințe educaționale speciale	58,00	25,96	16,90	15,14	0,00	58,00	58,00	58,00	58,00
burse	36,00	13,89	13,89	1,89	6,33	39,00	41,00	41,00	44,00
Scoala Sanitară Postliceala - Hogas Piatra Neamt	544,99	157,57	161,63	140,72	85,07	617,00	628,00	628,00	645,00
cheltuieli de personal - cost standard per elev	497,47	141,08	144,83	133,62	77,94	567,00	577,00	577,00	592,00
cheltuieli bunuri si servicii - cost standard per elev	47,52	16,49	16,80	7,10	7,13	50,00	51,00	51,00	53,00
Centrul Judetean de Excelenta Neamt	540,00	154,00	966,24	126,00	46,00	589,00	609,00	609,00	644,00
cheltuieli de personal	390,00	105,00	165,00	90,00	30,00	425,00	445,00	445,00	480,00
cheltuieli bunuri si servicii	50,00	15,00	15,00	10,00	10,00	50,00	50,00	50,00	50,00
Directia de Asistenta Sociala Piatra Neamt	50,00	17,00	17,00	13,00	3,00	57,00	57,00	57,00	57,00
ajutoare sociale (tichete grădiniță)	50,00	17,00	17,00	13,00	3,00	57,00	57,00	57,00	57,00

612,24

Municipiul Piatra Neamt - de repartizat

TOTAL CAP. 65.02	78.482,93	23.232,43	23.723,50	19.638,00	11.899,00	87.789,00	89.898,00	89.898,00	92.955,00
cheltuieli de personal - cost standard per elev	67.039,00	19.012,00	19.517,00	18.008,00	10.502,00	76.092,00	77.842,00	77.842,00	79.555,00
cheltuieli de personal - finantare buget local	390,00	105,00	165,00	90,00	30,00	425,00	445,00	445,00	480,00
diferențe salariale Legea 85/2016	1.040,00	295,00	305,00	270,00	170,00	2.412,00	2.542,00	2.542,00	3.636,00
cheltuieli bunuri si servicii - cost standard per elev	7.158,00	2.484,00	2.530,00	1.070,00	1.074,00	7.570,00	7.744,00	7.744,00	7.914,00
cheltuieli bunuri si servicii - finantare complementara	1.095,93	323,43	772,50	0,00	0,00	0,00	0,00	0,00	0,00
cheltuieli bunuri si servicii - finantare buget local	50,00	15,00	15,00	10,00	10,00	50,00	50,00	50,00	50,00
drepturi copii cu cerințe educaționale speciale	563,00	252,00	164,00	147,00	0,00	563,00	563,00	563,00	563,00
tichete sociale de grădiniță	50,00	17,00	17,00	13,00	3,00	57,00	57,00	57,00	57,00
burse	570,00	220,00	220,00	30,00	100,00	620,00	655,00	655,00	700,00
cheltuieli de capital	527,00	509,00	18,00	0,00	0,00	0,00	0,00	0,00	0,00

Cap 51.02 Autorități publice

Denumire ordonator terțiar

Denumire ordonator terțiar	TOTAL_ mii lei din care	Trimestrul I	Trimestrul II	Trimestrul III	Trimestrul IV	Estimari	
						2018	2019
Directia Taxe si Impozite Piatra Neamt	6.175,00	2.320,00	2.445,00	850,00	560,00	7.790	3.640
cheltuieli de personal	2.360,00	500,00	660,00	660,00	540,00	2.815	2.950
cheltuieli materiale	3.800,00	1.820,00	1.770,00	190,00	20,00	4.975	690
cheltuieli de capital	15,00	0,00	15,00	0,00	0,00	0	0

Cap.61.02 Apărare, ordine publică

Denumire ordonator terțiar	TOTAL_ mii lei din care	Trimestrul I	Trimestrul II	Trimestrul III	Trimestrul IV	Estimari		
						2018	2019	2020
Poliția Locala Piatra Neamt	4.485,00	1.025,00	1.325,00	1.285,00	850,00	5.010	5.260	5.620
cheltuieli de personal	4.067,00	900,00	1.200,00	1.200,00	767,00	4.560,00	4.790,00	5.120,00
cheltuieli materiale	418,00	125,00	125,00	85,00	83,00	450,00	470,00	500,00

Cap.66.02 Sănătate

Denumire ordonator terțiar	TOTAL_ mii lei din care	Trimestrul I	Trimestrul II	Trimestrul III	Trimestrul IV	Estimari		
						2018	2019	2020
Directia de Asistența Sociala Piatra Neamt	3.543,00	1.020,00	859,00	856,00	808,00	3.430	3.445	3.465
cheltuieli de personal	3.127,00	782,00	782,00	782,00	781,00	3.130	3.130	3.130
cheltuieli materiale	256,00	78,00	77,00	74,00	27,00	300	315	335
cheltuieli de capital	160,00	160,00	0,00	0,00	0,00	0	0	0


Cap.68.02 Asistență socială

Denumire ordonator terțiar	TOTAL_ mii lei din care	Trimestrul I	Trimestrul II	Trimestrul III	Trimestrul IV	Estimari		
						2018	2019	2020
Directia de Asistența Sociala Piatra Neamt	20.206,00	4.847,00	5.732,00	5.862,00	3.765,00	23.182	24.503	26.012
cheltuieli de personal	7.800,00	1.930,00	2.265,00	2.345,00	1.260,00	8.775	9.055	9.469
cheltuieli materiale	2.014,00	406,00	800,00	600,00	208,00	2.980	3.130	3.350
ajutoare sociale	10.370,00	2.511,00	2.645,00	2.917,00	2.297,00	11.427	12.318	13.193
cheltuieli de capital	22,00	0,00	22,00	0,00	0,00	0	0	0

Cap.68.10 Asistență socială

Denumire ordonator terțiar	TOTAL_ mii lei din care	Trimestrul I	Trimestrul II	Trimestrul III	Trimestrul IV	Estimari		
						2018	2019	2020
Directia de Asistența Sociala Piatra Neamt	1.788,00	748,00	705,00	335,00	0,00	2.170	2.350	2.510
cheltuieli de personal	1.000,00	320,00	345,00	335,00	0,00	1.356	1.423	1.525
cheltuieli materiale	788,00	428,00	360,00	0,00	0,00	814	927	985

PRIMAR,
DRAGOȘ CHITIC




DIRECTOR ECONOMIC,
CĂTĂLINA HIZAN

[Signature]


SERVICIUL BUGET
SIMONA VARGANICI

[Signature]



**BUGETUL INSTITUȚIILOR PUBLICE ȘI ACTIVITĂȚILOR FINANȚATE INTEGRAL
SAU PARȚIAL DIN VENITURI PROPRII DE ANUL 2017 ȘI ESTIMARI PENTRU ANII 2018-2020**


Învățământ - sursa E




DENUMIREA INDICATOR	Cod rând	Cod indicator	BUGET 2017								Estimari				
			PREVEDERI ANUALE		PREVEDERI TRIMESTRIALE				2018	2019	2020				
			TOTAL	din care credite bugetare destinate asignării plăților restante	TRIM.I	TRIM.II	TRIM.III	TRIM.IV							
TOTAL VENITURI (cod 00.02+00.15+00.16+00.17+00.18+00.19+00.20)															
I. VENITURI CURENTE (cod 00.03+00.12)															
A. VENITURI FISCALE (cod 00.10)															
AA. IMPOZITE ȘI TAXE PE BUNURI ȘI SERVICII (cod 15.10)															
Taxe pe servicii specifice (cod 15.10.01+15.10.50)															
Impozit pe spectacole															
Alte taxe pe servicii specifice															
C. VENITURI NEFISCALE (cod 00.13+00.14)															
C1. VENITURI DIN PROPRIETATE (cod 30.10+31.10)															
Venituri din proprietate (cod 30.10.05+30.10.08+30.10.09+30.10.50)															
Venituri din concesiuni și închirieri															
Alte venituri din concesiuni și închirieri de către instituțiile publice															
Venituri din dividende (cod 30.10.08.02+30.10.08.03)															
Venituri din dividende de la alți plătitori*															
Dividende de la societățile și companiile naționale și societățile cu capital majoritar de stat*															
Venituri din utilizarea pasunilor comunale															
Alte venituri din proprietate															
Venituri din dobanzi(cod31.10.03)															
Alte venituri din dobanzi															
C2. VANZARI DE BUNURI ȘI SERVICII (cod 33.10+34.10+35.10+36.10+37.10)															
Venituri din prestari de servicii și alte activitati (cod 33.10.05+33.10.08+33.10.09+33.10.13+33.10.14+33.10.16+33.10.17+33.10.19+33.10.20+33.10.21+33.10.30 la 33.10.32+33.10.50)															
Taxe și alte venituri în învățământ															
Venituri din prestări de servicii															
Taxe și alte venituri din protecția mediului															
Contribuția de întreținere a persoanelor asistate															
Contribuția elevilor și studenților pentru internate, cantine și cantine															
Venituri din valorificarea produselor obținute din activitatea proprie sau anexa															
Venituri din organizarea de cursuri de calificare și conversie profesională, specializări															
Venituri din serbări și spectacole școlare, manifestații culturale, artistice și sportive															
Venituri din cercetare															
Venituri din contractele încheiate cu casele de asigurări sociale de sănătate															
Venituri din contractele încheiate cu direcțiile de sănătate publică din sume alocate															
Venituri din contractele încheiate cu direcțiile de sănătate publică din sume alocate															
Venituri din contractele încheiate cu instituțiile de medicina legală															
Alte venituri din prestări de servicii și alte activități															
Venituri din cerșetare															
Venituri din taxe administrative, eliberări permise (cod 34.10.50)															
Alte venituri din taxe administrative, eliberări permise															
Amenzi, penalități și confiscări (cod 35.10.50)															
Alte amenzi, penalități și confiscări															
Diverse venituri (cod 36.10.25 + 36.10.50)															
Venituri din disponibilizările instituțiilor publice, în curs de clarificare															

- mii lei -


Denumirea indicatorilor	Cod rând	Cod indicator	PREVEDERI ANUALE din care cele din bugetare destinate asignațiilor rămân	PREVEDERI TRIMESTRIALE				Estimari					
				TOTAL	TRIM.I	TRIM.II	TRIM.III	TRIM.IV	2018	2019	2020		
												Buf	017
Sume provenite din finanțarea bugetară a anilor precedenți	42	36.10.32	0,00	0,00	0,00	0,00	0,00	0,00	0,00	0,00	0,00	0,00	
Sume provenite din finanțarea bugetară a anilor precedenți de dezvoltare	43	36.10.32.02	0,00										
Sume provenite din finanțarea bugetară a anilor precedenți de funcționare	44	36.10.32.03	0,00										
Alte venituri	45	36.10.50	160,00	38,00	51,00	32,00	39,00	151,00	150,00	159,00			
Transferuri voluntare, altele decât subvențiile (cod 37.10.01)	46	37.10	456,00	151,00	185,00	50,00	70,00	353,00	403,00	403,00			
Donații și sponsorizări	47	37.10.01	0,00	0,00	0,00	0,00	0,00	0,00	0,00	0,00			
Vărsăminte din secțiunea de funcționare pentru finanțarea secțiunii de dezvoltare a bugetului local (cu semnul minus)	48	37.10.03	-65,00	-20,00	-15,00	-15,00	-15,00	0,00	0,00	0,00			
Vărsăminte din secțiunea de funcționare	49	37.10.04	65,00	20,00	15,00	15,00	15,00	0,00	0,00	0,00			
Alte transferuri voluntare	50	37.10.50	456,00	151,00	185,00	50,00	70,00	353,00	403,00	403,00			
II. VENITURI DIN CAPITAL	51	00.15	0,00	0,00	0,00	0,00	0,00	0,00	0,00	0,00			
Venituri din valorificarea unor bunuri	52	39.10	0,00	0,00	0,00	0,00	0,00	0,00	0,00	0,00			
Venituri din valorificarea unor bunuri ale institutiilor publice	53	39.10.01	0,00										
Alte venituri din valorificarea unor bunuri	54	39.10.50	0,00										
III. OPERAȚIUNI FINANCIARE (cod 40.10+41.10)	55	00.16	0,00	0,00	0,00	0,00	0,00	0,00	0,00	0,00			
Încasări din rambursarea împrumuturilor acordate (cod 40.10.15+ 40.10.16)	56	40.10	0,00	0,00	0,00	0,00	0,00	0,00	0,00	0,00			
Sume utilizate din excedentul anului precedent pentru efectuarea de cheltuieli	57	40.10.15	0,00	0,00	0,00	0,00	0,00	0,00	0,00	0,00			
Sume utilizate de administrațiile locale din excedentul anului precedent pentru secțiunea de funcționare	58	40.10.15.01	0,00										
Sume utilizate de administrațiile locale din excedentul anului precedent pentru secțiunea de dezvoltare	59	40.10.15.02	0,00										
Sume utilizate de alte instituții din excedentul anului precedent	60	40.10.15.03	0,00										
Sume primite în cadrul mecanismului decontării cererilor de plată*	61	40.10.16	0,00										
Alte operațiuni financiare (cod 41.10+41.10.06)	62	41.10	0,00	0,00	0,00	0,00	0,00	0,00	0,00	0,00			
Disponibilități din venituri curente constituite în depozite	63	41.10.01	0,00										
Sume din excedentul anului precedent pentru acoperirea golurilor temporare de venituri proprii redistribuite între instituții publice finanțate integral/parțial din veniturile proprii sau între activități finanțate integral din veniturile proprii	64	41.10.06	0,00										
IV. SUBVENȚII (cod 00.18)	65	00.17	0,00	0,00	0,00	0,00	0,00	0,00	0,00	0,00			
SUBVENȚII DE LA ALTE NIVELE ALE ADMINISTRAȚIEI PUBLICE (cod 42.10+43.10)	67	00.18	0,00	0,00	0,00	0,00	0,00	0,00	0,00	0,00			
Subvenții de la bugetul de stat (cod 42.10.11+42.10.39+42.10.43+42.10.62)	68	42.10	0,00	0,00	0,00	0,00	0,00	0,00	0,00	0,00			
Subvenții de la bugetul de stat pentru spitale	69	42.10.11	0,00										
Subvenții de la bugetul de stat către instituții publice finanțate parțial sau integral din bugetul de stat	70	42.10.39	0,00										
Sume primite de instituțiile publice și activitățile finanțate integral sau parțial din bugetul de stat	71	42.10.43	0,00										
Sume alocate din bugetul de stat aferente corecțiilor financiare	72	42.10.62	0,00										
SUBVENȚII DE LA ALTE ADMINISTRAȚII (cod 43.10.09+43.10.10+43.10.14+43.10.15+43.10.16+43.10.17+43.10.19)	73	43.10	0,00	0,00	0,00	0,00	0,00	0,00	0,00	0,00			
Subvenții pentru instituții publice	74	43.10.09	0,00										
Subvenții de la bugetele locale pentru spitale	75	43.10.10	0,00										
Subvenții pentru instituții publice destinate secțiunii de dezvoltare	76	43.10.19	0,00										
Sume primite de la UE/alti donatori în contul plăților efectuate și prefinanțări (cod 45.10.01 la 45.10.05 + 45.10.07+ 45.10.08+ 45.10.15+ 45.10.16+ 45.10.17+ 45.10.18+ 45.10.19+ 45.10.20+ 45.10.21)	77	45.10	0,00	0,00	0,00	0,00	0,00	0,00	0,00	0,00			
TOTAL CHELTUIELI	78												
CHELTUIELI CURENTE	79	49.10	5.772,54	1.845,58	1.648,08	825,70	1.453,18	5.881,00	5.916,00	6.082,00			
TITLUL I - CHELTUIELI DE PERSONAL	80	01	5.707,54	1.825,58	1.633,08	810,70	1.438,18	5.881,00	5.916,00	6.082,00			
TITLUL II - BUNURI ȘI SERVICII	81	10	472,50	158,40	143,40	112,70	58,00	157,00	161,00	161,00			
TITLUL III - DOBANZI	82	20	4.914,04	1.569,18	1.395,68	661,50	1.287,68	5.453,00	5.480,00	5.636,00			
	83	30	0,00	0,00	0,00	0,00	0,00	0,00	0,00	0,00			




DENUMIREA INDICATORILOR	Cod rând	Cod indicator	Buget 2017				Estimari		
			PREVEDERI ANUALE				PREVEDERI TRIMESTRIALE		
			TOTAL	TRIM.I	TRIM.II	TRIM.III	TRIM.IV	2018	2019
Active fixe	135	71.01	0,00	0,00	0,00	0,00	0,00	0,00	0,00
Construcții	136	71.01.01	0,00						
Mașini, echipamente și mijloace de transport	137	71.01.02	0,00						
Mobilier, aparatură birotică și alte active corporale	138	71.01.03	0,00						
Alte active fixe	139	71.01.30	0,00						
Reparații capitale aferente activelor fixe	140	71.03	0,00						
Din total capital:	141								
Ordine publica	142	61.10.03	0,00	0,00	0,00	0,00	0,00	0,00	0,00
Poste comunitara	143	61.10.03.04	0,00						
Alte cheltuieli în domeniul ordinii publice și siguranței naționale	144	61.10.50	0,00						
Invatamant	145	65.10	5.772,54	1.845,58	1.648,08	825,70	1.453,18	5.881,00	5.916,00
CHELTUIELI CURENTE	146	01	5.707,54	1.825,58	1.633,08	810,70	1.438,18	5.881,00	5.916,00
TITLUL I CHELTUIELI DE PERSONAL	147	10	472,50	158,40	143,40	112,70	58,00	157,00	161,00
TITLUL II BUNURI SI SERVICII	148	20	4.914,04	1.569,18	1.395,68	661,50	1.287,68	5.453,00	5.636,00
TITLUL VI TRANSFERURI ÎNTE UNITĂȚI ALE ADMINISTRAȚIEI PUBLICE	149	51	0,00	0,00	0,00	0,00	0,00	0,00	0,00
Transferuri curente	150	51.01	0,00	0,00	0,00	0,00	0,00	0,00	0,00
Transferuri către instituții publice	151	51.01.01	0,00					0,00	0,00
TITLUL VII ALTE TRANSFERURI	152	55	252,00	81,00	74,00	31,50	65,50	206,00	219,00
A. Transferuri interne	153	55.01	252,00	81,00	74,00	31,50	65,50	206,00	219,00
Programe PHARE și alte programe cu finanțare nerambursabilă	154	55.01.08	0,00						
Alte transferuri curente interne	155	55.01.18	252,00	81,00	74,00	31,50	65,50	206,00	219,00
TITLUL VIII ASISTENȚĂ SOCIALĂ	156	57	38,00	10,00	16,00	5,00	7,00	38,00	39,00
Asigurări sociale	157	57.01	0,00						
Ajutoare sociale	158	57.02	38,00	10,00	16,00	5,00	7,00	38,00	39,00
Ajutoare sociale în numerar	159	57.02.01	38,00	10,00	16,00	5,00	7,00	38,00	39,00
TITLUL IX ALTE CHELTUIELI	160	59	31,00	7,00	4,00	0,00	20,00	27,00	27,00
Burse	161	59.01	3,00	1,00	1,00	0,00	0,00	6,00	6,00
Actiuni cu caracter stiintific si social-cultural	162	59.22	28,00	5,00	3,00	0,00	20,00	21,00	21,00
CHELTUIELI DE CAPITAL	163	70	65,00	20,00	15,00	15,00	15,00	16,00	17,00
TITLUL X ACTIVE NEFINANCIARE	164	71	65,00	20,00	15,00	15,00	15,00	16,00	17,00
Active fixe	165	71.01	65,00	20,00	15,00	15,00	15,00	16,00	17,00
Construcții	166	71.01.01	0,00	0,00	0,00	0,00	0,00	0,00	0,00
Mașini, echipamente și mijloace de transport	167	71.01.02	50,00	10,00	10,00	15,00	15,00	0,00	0,00
Mobilier, aparatură birotică și alte active corporale	168	71.01.03	15,00	10,00	5,00	0,00	0,00	15,00	16,00
Alte active fixe	169	71.01.30	0,00	0,00	0,00	0,00	0,00	0,00	0,00
Reparații capitale aferente activelor fixe	170	71.03	0,00	0,00	0,00	0,00	0,00	0,00	0,00
Din total capital:	171								
Invatamant prescolar si primar	172	65.10.03	2.264,00	785,00	611,00	239,00	629,00	2.585,00	2.608,00
Invatamant prescolar	173	65.10.03.01	2.083,00	728,00	549,00	210,00	596,00	2.413,00	2.519,00
Invatamant primar	174	65.10.03.02	181,00	57,00	62,00	29,00	33,00	172,00	183,00
Invatamant secundar	175	65.10.04	2.021,54	638,18	611,18	299,00	473,18	2.044,00	2.099,00
Invatamant secundar inferior	176	65.10.04.01	216,54	69,18	58,18	33,00	56,18	318,00	322,00
Invatamant secundar superior	177	65.10.04.02	1.786,50	566,20	546,00	259,30	415,00	1.713,00	1.763,00
Invatamant profesional	178	65.10.04.03	18,50	2,80	7,00	6,70	2,00	13,00	14,00
Invatamant postficeal	179	65.10.05	397,00	116,40	113,90	105,70	61,00	110,00	110,00
Invatamant nedefinit prin nivel	180	65.10.07	0,00	0,00	0,00	0,00	0,00	0,00	0,00
Invatamant special	181	65.10.07.04	0,00						
Servicii auxiliare pentru educatie	182	65.10.11	1.090,00	306,00	312,00	182,00	290,00	1.142,00	1.099,00
Internate si cantine pentru elevi	183	65.10.11.03	1.090,00	306,00	312,00	182,00	290,00	1.142,00	1.099,00
Alte servicii auxiliare	184	65.10.11.30	0,00						
Alte cheltuieli în domeniul invatamantului	185	65.10.50	0,00						
	186								




DENUMIREA INDICATORILOR	Cod rând	Cod Indicator	Buget 2017				Estimari		
			PREVEDERI TRIMESTRIALE				2018	2019	2020
			PREVEDERI ANUALE	TRIM.I	TRIM.II	TRIM.III			
			TOTAL	din care credite bugetare din care credite singure din activul financiar					
Sanatate	187	66.10	0,00	0,00	0,00	0,00	0,00	0,00	
CHELTUIELI CURENTE	188	01	0,00	0,00	0,00	0,00	0,00	0,00	
TITLUL I CHELTUIELI DE PERSONAL	189	10	0,00	0,00	0,00	0,00	0,00	0,00	
TITLUL II BUNURI SI SERVICII	190	20	0,00	0,00	0,00	0,00	0,00	0,00	
TITLUL X ACTIVE NEFINANCIARE	191	71	0,00	0,00	0,00	0,00	0,00	0,00	
Active fixe	192	71.01	0,00	0,00	0,00	0,00	0,00	0,00	
Construcții	193	71.01.01	0,00	0,00	0,00	0,00	0,00	0,00	
Mașini, echipamente și mijloace de transport	194	71.01.02	0,00	0,00	0,00	0,00	0,00	0,00	
Mobilier, aparatură birotică și alte active corporale	195	71.01.03	0,00	0,00	0,00	0,00	0,00	0,00	
Alte active fixe	196	71.01.30	0,00	0,00	0,00	0,00	0,00	0,00	
Reparații capitale aferente activelor fixe	197	71.03	0,00	0,00	0,00	0,00	0,00	0,00	
Din total capital:	198		0,00	0,00	0,00	0,00	0,00	0,00	
Servicii medicale în unități sanitare cu paturi	199	66.10.06	0,00	0,00	0,00	0,00	0,00	0,00	
Spitale generale	200	66.10.06.01	0,00	0,00	0,00	0,00	0,00	0,00	
Alte cheltuieli în domeniul sănătății	201	66.10.50	0,00	0,00	0,00	0,00	0,00	0,00	
Alte instituții și activități sanitare	202	66.10.50.50	0,00	0,00	0,00	0,00	0,00	0,00	
	203		0,00	0,00	0,00	0,00	0,00	0,00	
Cultura, recreere și religie	204	67.10	0,00	0,00	0,00	0,00	0,00	0,00	
CHELTUIELI CURENTE	205	01	0,00	0,00	0,00	0,00	0,00	0,00	
TITLUL I CHELTUIELI DE PERSONAL	206	10	0,00	0,00	0,00	0,00	0,00	0,00	
TITLUL II BUNURI SI SERVICII	207	20	0,00	0,00	0,00	0,00	0,00	0,00	
TITLUL III DOBÂNZI	208	30	0,00	0,00	0,00	0,00	0,00	0,00	
TITLUL VII ALTE TRANSFERURI	209	55	0,00	0,00	0,00	0,00	0,00	0,00	
CHELTUIELI DE CAPITAL	210	70	0,00	0,00	0,00	0,00	0,00	0,00	
TITLUL X ACTIVE NEFINANCIARE	211	71	0,00	0,00	0,00	0,00	0,00	0,00	
Active fixe	212	71.01	0,00	0,00	0,00	0,00	0,00	0,00	
Construcții	213	71.01.01	0,00	0,00	0,00	0,00	0,00	0,00	
Mașini, echipamente și mijloace de transport	214	71.01.02	0,00	0,00	0,00	0,00	0,00	0,00	
Mobilier, aparatură birotică și alte active corporale	215	71.01.03	0,00	0,00	0,00	0,00	0,00	0,00	
Alte active fixe	216	71.01.30	0,00	0,00	0,00	0,00	0,00	0,00	
Reparații capitale aferente activelor fixe	217	71.03	0,00	0,00	0,00	0,00	0,00	0,00	
Din total capital:	218		0,00	0,00	0,00	0,00	0,00	0,00	
Servicii culturale	219	67.10.03	0,00	0,00	0,00	0,00	0,00	0,00	
Muzee	220	67.10.03.03	0,00	0,00	0,00	0,00	0,00	0,00	
Instituții publice de spectacole și concerte	221	67.10.03.04	0,00	0,00	0,00	0,00	0,00	0,00	
Socii populare de artă și meserii	222	67.10.03.05	0,00	0,00	0,00	0,00	0,00	0,00	
Căse de cultură	223	67.10.03.06	0,00	0,00	0,00	0,00	0,00	0,00	
Cămine culturale	224	67.10.03.07	0,00	0,00	0,00	0,00	0,00	0,00	
Universități populare	225	67.10.03.09	0,00	0,00	0,00	0,00	0,00	0,00	
Presă	226	67.10.03.10	0,00	0,00	0,00	0,00	0,00	0,00	
Edituri	227	67.10.03.11	0,00	0,00	0,00	0,00	0,00	0,00	
Alte servicii culturale	228	67.10.03.30	0,00	0,00	0,00	0,00	0,00	0,00	
Servicii recreative și sportive	229	67.10.05	0,00	0,00	0,00	0,00	0,00	0,00	
Sport	230	67.10.05.01	0,00	0,00	0,00	0,00	0,00	0,00	
Alte servicii în domeniul culturii, recreerii și religiei	231	67.10.50	0,00	0,00	0,00	0,00	0,00	0,00	
	232		0,00	0,00	0,00	0,00	0,00	0,00	
Asigurări și asistență socială	233	68.10	0,00	0,00	0,00	0,00	0,00	0,00	
CHELTUIELI CURENTE	234	01	0,00	0,00	0,00	0,00	0,00	0,00	
TITLUL I CHELTUIELI DE PERSONAL	235	02	0,00	0,00	0,00	0,00	0,00	0,00	
TITLUL II BUNURI SI SERVICII	236	20	0,00	0,00	0,00	0,00	0,00	0,00	
TITLUL VIII ASISTENȚA SOCIALĂ	237	57	0,00	0,00	0,00	0,00	0,00	0,00	




DENUMIREA INDICATORILOR	Cod rând	Cod indicator	Buc 017				Estimari		
			PREVEDERI TRIMESTRIALE				2018	2019	2020
			PREVEDERI ANUALE	TRIM.I	TRIM.II	TRIM.III			
TOTAL	din care credite bugetare destinate singurii părinți rezidenți	TRIM.I	TRIM.II	TRIM.III	TRIM.IV	2018	2019	2020	
CHELTUIELI DE CAPITAL									
TITLUL X ACTIVE NEFINANCIARE									
Active fixe	238	70	0,00	0,00	0,00	0,00	0,00	0,00	
Construcții	239	71	0,00	0,00	0,00	0,00	0,00	0,00	
Mașini, echipamente și mijloace de transport	240	71.01	0,00	0,00	0,00	0,00	0,00	0,00	
Mobilier, aparatură birotică și alte active corporale	241	71.01.01	0,00	0,00	0,00	0,00	0,00	0,00	
Alte active fixe	242	71.01.02	0,00	0,00	0,00	0,00	0,00	0,00	
Alte active fixe	243	71.01.03	0,00	0,00	0,00	0,00	0,00	0,00	
Alte active fixe	244	71.01.30	0,00	0,00	0,00	0,00	0,00	0,00	
Alte active fixe	245	71.03	0,00	0,00	0,00	0,00	0,00	0,00	
Reparații capitale aferente activelor fixe	246		0,00	0,00	0,00	0,00	0,00	0,00	
<i>Din total capital:</i>									
Asistența acordată persoanelor în vârstă	247	68.10.04	0,00	0,00	0,00	0,00	0,00	0,00	
Asistența socială în caz de boli și invalidități	248	68.10.05	0,00	0,00	0,00	0,00	0,00	0,00	
Asistența socială în caz de invaliditate	249	68.10.05.02	0,00	0,00	0,00	0,00	0,00	0,00	
Creșe	250	68.10.11	0,00	0,00	0,00	0,00	0,00	0,00	
Alte cheltuieli în domeniul asigurărilor și asistenței sociale	251	68.10.50	0,00	0,00	0,00	0,00	0,00	0,00	
Alte cheltuieli în domeniul asigurărilor și asistenței sociale	252	68.10.50.50	0,00	0,00	0,00	0,00	0,00	0,00	
Locuinte, servicii și dezvoltare publică	253	70.10	0,00	0,00	0,00	0,00	0,00	0,00	
CHELTUIELI CURENTE									
TITLUL I CHELTUIELI DE PERSONAL	254	01	0,00	0,00	0,00	0,00	0,00	0,00	
TITLUL II BUNURI SI SERVICII	255	02	0,00	0,00	0,00	0,00	0,00	0,00	
TITLUL VI TRANSFERURI ÎNTRU UNITĂȚI ALE ADMINISTRAȚIEI PUBLICE	256	20	0,00	0,00	0,00	0,00	0,00	0,00	
TITLUL IX ALTE CHELTUIELI	257	51	0,00	0,00	0,00	0,00	0,00	0,00	
Asociații și fundații	258	59	0,00	0,00	0,00	0,00	0,00	0,00	
Asociații și fundații	259	59.11	0,00	0,00	0,00	0,00	0,00	0,00	
CHELTUIELI DE CAPITAL	260	70	0,00	0,00	0,00	0,00	0,00	0,00	
TITLUL X ACTIVE NEFINANCIARE	261	71	0,00	0,00	0,00	0,00	0,00	0,00	
Active fixe	262	71.01	0,00	0,00	0,00	0,00	0,00	0,00	
Construcții	263	71.01.01	0,00	0,00	0,00	0,00	0,00	0,00	
Mașini, echipamente și mijloace de transport	264	71.01.02	0,00	0,00	0,00	0,00	0,00	0,00	
Mobilier, aparatură birotică și alte active corporale	265	71.01.03	0,00	0,00	0,00	0,00	0,00	0,00	
Alte active fixe	266	71.01.30	0,00	0,00	0,00	0,00	0,00	0,00	
Alte active fixe	267	71.03	0,00	0,00	0,00	0,00	0,00	0,00	
Reparații capitale aferente activelor fixe	268	79	0,00	0,00	0,00	0,00	0,00	0,00	
OPERAȚIUNI FINANCIARE	269	80	0,00	0,00	0,00	0,00	0,00	0,00	
TITLUL XII ÎMPRUMUTURI	270	81	0,00	0,00	0,00	0,00	0,00	0,00	
TITLUL XIII RAMBURSARI DE CREDITE	271	81.02	0,00	0,00	0,00	0,00	0,00	0,00	
Rambursări de credite interne	272		0,00	0,00	0,00	0,00	0,00	0,00	
<i>Din total capital:</i>									
Locuinte	273	70.10.03	0,00	0,00	0,00	0,00	0,00	0,00	
Dezvoltarea sistemului de locuinte	274	70.10.03.01	0,00	0,00	0,00	0,00	0,00	0,00	
Alte cheltuieli în domeniul locuintelor	275	70.10.03.30	0,00	0,00	0,00	0,00	0,00	0,00	
Servicii și dezvoltare publică	276	70.10.04	0,00	0,00	0,00	0,00	0,00	0,00	
Alte servicii în domeniile locuintelor, serviciilor și dezvoltării comunale	277	70.10.50	0,00	0,00	0,00	0,00	0,00	0,00	
Alte servicii în domeniile locuintelor, serviciilor și dezvoltării comunale	278		0,00	0,00	0,00	0,00	0,00	0,00	
Actiuni generale economice, comerciale și de muncă	279	80.10	0,00	0,00	0,00	0,00	0,00	0,00	
CHELTUIELI CURENTE	280	01	0,00	0,00	0,00	0,00	0,00	0,00	
TITLUL I CHELTUIELI DE PERSONAL	281	02	0,00	0,00	0,00	0,00	0,00	0,00	
TITLUL II BUNURI SI SERVICII	282	20	0,00	0,00	0,00	0,00	0,00	0,00	
CHELTUIELI DE CAPITAL	283	70	0,00	0,00	0,00	0,00	0,00	0,00	
TITLUL X ACTIVE NEFINANCIARE	284	71	0,00	0,00	0,00	0,00	0,00	0,00	
Active fixe	285	71.01	0,00	0,00	0,00	0,00	0,00	0,00	
Construcții	286	71.01.01	0,00	0,00	0,00	0,00	0,00	0,00	
Mașini, echipamente și mijloace de transport	287	71.01.02	0,00	0,00	0,00	0,00	0,00	0,00	
Mobilier, aparatură birotică și alte active corporale	288	71.01.03	0,00	0,00	0,00	0,00	0,00	0,00	
Alte active fixe	289	71.01.30	0,00	0,00	0,00	0,00	0,00	0,00	



DENUMIREA INDICATORILOR	Cod rând	Cod indicator	Bucuresti				Estimari					
			PREVEDERI TRIMESTRIALE				2018	2019	2020			
			TOTAL	TRIM.I	TRIM.II	TRIM.III	TRIM.IV					
Reparații capitale aferente activelor fixe	290	71.03	0,00									
<i>Din total capital:</i>	291											
Acțiuni generale economice și comerciale	292	80.10.01	0,00	0,00	0,00	0,00	0,00	0,00	0,00	0,00	0,00	0,00
Alte cheltuieli pentru acțiuni generale economice	293	80.10.01.30	0,00									
	294											
Agricultura, silvicultura, piscicultura și vanatoare	295	83.10	0,00	0,00	0,00	0,00	0,00	0,00	0,00	0,00	0,00	0,00
CHELTUIELI CURENTE	296	01	0,00	0,00	0,00	0,00	0,00	0,00	0,00	0,00	0,00	0,00
TITLUL I CHELTUIELI DE PERSONAL	297	02	0,00									
TITLUL II BUNURI SI SERVICII	298	20	0,00									
TITLUL VI TRANSFERURI ÎNTE UNITĂȚI ALE ADMINISTRAȚIEI PUBLICE	299	51	0,00									
CHELTUIELI DE CAPITAL	300	70	0,00	0,00	0,00	0,00	0,00	0,00	0,00	0,00	0,00	0,00
TITLUL X ACTIVE NEFINANCIARE	301	71	0,00	0,00	0,00	0,00	0,00	0,00	0,00	0,00	0,00	0,00
Active fixe	302	71.01	0,00	0,00	0,00	0,00	0,00	0,00	0,00	0,00	0,00	0,00
Construcții	303	71.01.01	0,00									
Mașini, echipamente și mijloace de transport	304	71.01.02	0,00									
Mobilier, aparatură birotică și alte active corporale	305	71.01.03	0,00									
Alte active fixe	306	71.01.30	0,00									
Reparații capitale aferente activelor fixe	307	71.03	0,00									
<i>Din total capital:</i>	308											
Alte cheltuieli în domeniul agriculturii	309	83.10.03.30	0,00									
	310											
Transporturi	311	84.10	0,00	0,00	0,00	0,00	0,00	0,00	0,00	0,00	0,00	0,00
CHELTUIELI CURENTE	312	01	0,00	0,00	0,00	0,00	0,00	0,00	0,00	0,00	0,00	0,00
TITLUL I CHELTUIELI DE PERSONAL	313	02	0,00									
TITLUL II BUNURI SI SERVICII	314	20	0,00									
CHELTUIELI DE CAPITAL	315	70	0,00	0,00	0,00	0,00	0,00	0,00	0,00	0,00	0,00	0,00
TITLUL X ACTIVE NEFINANCIARE	316	71	0,00	0,00	0,00	0,00	0,00	0,00	0,00	0,00	0,00	0,00
Active fixe	317	71.01	0,00	0,00	0,00	0,00	0,00	0,00	0,00	0,00	0,00	0,00
Construcții	318	71.01.01	0,00									
Mașini, echipamente și mijloace de transport	319	71.01.02	0,00									
Mobilier, aparatură birotică și alte active corporale	320	71.01.03	0,00									
Alte active fixe	321	71.01.30	0,00									
Reparații capitale aferente activelor fixe	322	71.03	0,00									
<i>Din total capital:</i>	323											
Alte cheltuieli în domeniul transporturilor	324	84.10.50	0,00									
	325											
Alte acțiuni economice	326	87.10	0,00	0,00	0,00	0,00	0,00	0,00	0,00	0,00	0,00	0,00
CHELTUIELI CURENTE	327	01	0,00	0,00	0,00	0,00	0,00	0,00	0,00	0,00	0,00	0,00
TITLUL I CHELTUIELI DE PERSONAL	328	02	0,00									
TITLUL II BUNURI SI SERVICII	329	20	0,00									
CHELTUIELI DE CAPITAL	330	70	0,00	0,00	0,00	0,00	0,00	0,00	0,00	0,00	0,00	0,00
TITLUL X ACTIVE NEFINANCIARE	331	71	0,00	0,00	0,00	0,00	0,00	0,00	0,00	0,00	0,00	0,00
Active fixe	332	71.01	0,00	0,00	0,00	0,00	0,00	0,00	0,00	0,00	0,00	0,00
Construcții	333	71.01.01	0,00									
Mașini, echipamente și mijloace de transport	334	71.01.02	0,00									
Mobilier, aparatură birotică și alte active corporale	335	71.01.03	0,00									
Alte active fixe	336	71.01.30	0,00									
Reparații capitale aferente activelor fixe	337	71.03	0,00									
OPERAȚIUNI FINANCIARE	338	79	0,00	0,00	0,00	0,00	0,00	0,00	0,00	0,00	0,00	0,00
TITLUL XIII RAMBURSARI DE CREDITE	339	81	0,00									
<i>Din total capital:</i>	340											



DENUMIREA INDICATORILOR	Cod rând	Cod indicator	BUGET 17				Estimari			
			PREVEDERI ANUALE		PREVEDERI TRIMESTRIALE			2018	2019	2020
			TOTAL	din care credite bugetare	TRIM.I	TRIM.II	TRIM.III			
Alte actiuni economice	341	87.10.50	0,00	0,00	0,00	0,00	0,00	0,00	0,00	
Partea VII-a REZERVE, EXCEDENT / DEFICIT	342	96.10	0,00	0,00	0,00	0,00	0,00	0,00	0,00	
EXCEDENT 98.10.96 + 98.10.97	343	98.10								
Excedentul secțiunii de funcționare	344									
Excedentul secțiunii de dezvoltare	345									
DEFICIT 99.10.96 + 99.10.97	346									
Deficitul secțiunii de funcționare	347									
Deficitul secțiunii de dezvoltare	348									



cluj


DIRECTOR ECONOMIC
CĂTĂLINA HIZAN

cluj

ORDONATOR PRINCIPAL DE CREDITE
PRIMAR,
DRAGOȘ CHITIC




DENUMIREA INDICATORILOR	Cod rând	Cod indicator	Bug 317					Estimari					
			PREVEDERI ANUALE					2018	2019	2020			
			TOTAL	TRIM.I	TRIM.II	TRIM.III	TRIM.IV						
Sume provenite din finanțarea bugetară a anilor precedenți de dezvoltare	43	36.10.32.02	0,00										
Sume provenite din finanțarea bugetară a anilor precedenți funcționare	44	36.10.32.03	0,00										
Alte venituri	45	36.10.50	0,00										
Transferuri voluntare, altele decât subvențiile (cod 37.10.01-37.10.50)	46	37.10	0,00	0,00	0,00	0,00	0,00	0,00	0,00	0,00	0,00	0,00	0,00
Donații și sponsorizări	47	37.10.01	0,00										
Vărsăminte din secțiunea de funcționare pentru finanțarea secțiunii de dezvoltare a bugetului local (cu semnul minus)	48	37.10.03	0,00										
Vărsăminte din secțiunea de funcționare	49	37.10.04	0,00										
Alte transferuri voluntare	50	37.10.50	0,00										
II. VENITURI DIN CAPITAL	51	00.15	0,00	0,00	0,00	0,00	0,00	0,00	0,00	0,00	0,00	0,00	0,00
Venituri din valorificarea unor bunuri	52	39.10	0,00	0,00	0,00	0,00	0,00	0,00	0,00	0,00	0,00	0,00	0,00
Venituri din valorificarea unor bunuri ale institutiilor publice	53	39.10.01	0,00										
Alte venituri din valorificarea unor bunuri	54	39.10.50	0,00										
III. OPERAȚIUNI FINANCIARE (cod 40.10+41.10)	55	00.16	0,00	0,00	0,00	0,00	0,00	0,00	0,00	0,00	0,00	0,00	0,00
Încasări din rambursarea împrumuturilor acordate (cod 40.10.15+ 40.10.16)	56	40.10	0,00	0,00	0,00	0,00	0,00	0,00	0,00	0,00	0,00	0,00	0,00
Sume utilizate din excedentul anului precedent pentru efectuarea de cheltuieli	57	40.10.15	0,00	0,00	0,00	0,00	0,00	0,00	0,00	0,00	0,00	0,00	0,00
Sume utilizate de administrațiile locale din excedentul anului precedent pentru secțiunea de funcționare	58	40.10.15.01	0,00										
Sume utilizate de administrațiile locale din excedentul anului precedent pentru secțiunea de funcționare	59	40.10.15.02	0,00										
Sume utilizate de alte instituții din excedentul anului precedent	60	40.10.15.03	0,00										
Sume primite în cadrul mecanismului decontării cererilor de plată	61	40.10.16	0,00										
Alte operațiuni financiare (cod 41.10+41.10.06)	62	41.10	0,00	0,00	0,00	0,00	0,00	0,00	0,00	0,00	0,00	0,00	0,00
Disponibilități din venituri curente constituite în depozite	63	41.10.01	0,00										
Sume din excedentul anului precedent pentru acoperirea gurilor temporare de casă	64	41.10.06	0,00										
Venituri proprii redistribuite între instituții publice finanțate integral/parțial din venituri proprii sau între activități finanțate integral din venituri proprii	65	41.10.07	0,00										
IV. SUBVENȚII (cod 00.18)	66	00.17	1.113,00	0,00	558,00	515,00	40,00	0,00	1.435,00	1.570,00	1.680,00	1.680,00	0,00
SUBVENȚII DE LA ALTE NIVELE ALE ADMINISTRAȚIEI PUBLICE (cod 42.10+43.10)	67	00.18	1.113,00	0,00	558,00	515,00	40,00	0,00	1.435,00	1.570,00	1.680,00	1.680,00	0,00
Subvenții de la bugetul de stat (cod 42.10.11+42.10.39+42.10.43+42.10.62)	68	42.10	0,00	0,00	0,00	0,00	0,00	0,00	0,00	0,00	0,00	0,00	0,00
Subvenții de la bugetul de stat pentru spitale	69	42.10.11	0,00										
Subvenții de la bugetul de stat către instituții publice finanțate parțial sau integral din	70	42.10.39	0,00										
Sume primite de instituțiile publice și activitățile finanțate integral sau parțial din	71	42.10.43	0,00										
Sume alocate din bugetul de stat aferente corecțiilor financiare	72	42.10.62	0,00										
SUBVENȚII DE LA ALTE ADMINISTRAȚII (cod 43.10.09+43.10.10+43.10.14+43.10.15+43.10.16+43.10.17+43.10.19)	73	43.10	1.113,00	0,00	558,00	515,00	40,00	0,00	1.435,00	1.570,00	1.680,00	1.680,00	0,00
Subvenții pentru instituții publice	74	43.10.09	1.113,00		558,00	515,00	40,00	0,00	1.435,00	1.570,00	1.680,00	1.680,00	0,00
Subvenții de la bugetele locale pentru spitale	75	43.10.10	0,00										
Subvenții pentru instituții publice destinate secțiunii de dezvoltare	76	43.10.19	0,00										
Sume primite de la UE/ăți donatori în contul platilor efectuate și prefinanțări (cod 45.10.01 la 45.10.05 + 45.10.07+ 45.10.08+ 45.10.15+ 45.10.16+ 45.10.17+ 45.10.18+ 45.10.19+ 45.10.20+ 45.10.21)	77	45.10											
	78												
TOTAL CHELTUIELI	79	49.10	1.788,00	0,00	748,00	705,00	335,00	0,00	2.170,00	2.350,00	2.510,00	2.510,00	0,00
CHELTUIELI CURENTE	80	01	1.788,00	0,00	748,00	705,00	335,00	0,00	2.170,00	2.350,00	2.510,00	2.510,00	0,00
TITLUL I CHELTUIELI DE PERSONAL	81	10	1.000,00	0,00	320,00	345,00	335,00	0,00	1.356,00	1.423,00	1.525,00	1.525,00	0,00
TITLUL II BUNURI SI SERVICII	82	20	788,00	0,00	428,00	360,00	0,00	0,00	814,00	927,00	985,00	985,00	0,00
TITLUL III DOBANZI	83	30	0,00	0,00	0,00	0,00	0,00	0,00	0,00	0,00	0,00	0,00	0,00




DENUMIREA INDICATORILOR	Cod rând	Cod indicator	Bug 317				Estimari		
			PREVEDERI ANUALE				2018	2019	2020
			TOTAL	TRIM.I	TRIM.II	TRIM.III			
			din care credite bugetare destinate singurei plătiri restante						
Dobânzi aferente datoriei publice interne	84	30.01	0,00						
TITLUL VIII ASISTENȚA SOCIALĂ	85	57	0,00	0,00	0,00	0,00	0,00	0,00	
CHELTUIELI DE CAPITAL	86	70	0,00	0,00	0,00	0,00	0,00	0,00	
TITLUL X ACTIVE NEFINANCIARE	87	71	0,00	0,00	0,00	0,00	0,00	0,00	
Active fixe	88	71.01	0,00	0,00	0,00	0,00	0,00	0,00	
Construcții	89	71.01.01	0,00	0,00	0,00	0,00	0,00	0,00	
Mașini, echipamente și mijloace de transport	90	71.01.02	0,00	0,00	0,00	0,00	0,00	0,00	
Mobilier, aparatură birotică și alte active corporale	91	71.01.03	0,00	0,00	0,00	0,00	0,00	0,00	
Alte active fixe	92	71.01.30	0,00	0,00	0,00	0,00	0,00	0,00	
Reparații capitale aferente activelor fixe	93	71.03	0,00	0,00	0,00	0,00	0,00	0,00	
TITLUL XIII RAMBURSARI DE CREDITE	94	81	0,00	0,00	0,00	0,00	0,00	0,00	
Rambursari de credite interne	95	81.02	0,00						
TITLUL XIV REZERVE, EXCEDENT/DEFICIT	96	90	0,00	0,00	0,00	0,00	0,00	0,00	
Excedent	97	92.01	0,00						
	98								
Alte servicii publice generale	99	54.10	0,00	0,00	0,00	0,00	0,00	0,00	
CHELTUIELI CURENTE	100	01	0,00	0,00	0,00	0,00	0,00	0,00	
TITLUL I CHELTUIELI DE PERSONAL	101	10	0,00						
TITLUL II BUNURI SI SERVICII	102	20	0,00						
CHELTUIELI DE CAPITAL	103	70	0,00	0,00	0,00	0,00	0,00	0,00	
TITLUL X ACTIVE NEFINANCIARE	104	71	0,00	0,00	0,00	0,00	0,00	0,00	
Active fixe	105	71.01	0,00	0,00	0,00	0,00	0,00	0,00	
Construcții	106	71.01.01	0,00						
Mașini, echipamente și mijloace de transport	107	71.01.02	0,00						
Mobilier, aparatură birotică și alte active corporale	108	71.01.03	0,00						
Alte active fixe	109	71.01.30	0,00						
Reparații capitale aferente activelor fixe	110	71.03	0,00						
Din total capital:	111		0,00						
Servicii publice comunitare de evidență a persoanelor	112	54.10.10	0,00						
	113								
Tranzacții privind datoria publică și împrumuturi	114	55.10	0,00	0,00	0,00	0,00	0,00	0,00	
CHELTUIELI CURENTE	115	01	0,00	0,00	0,00	0,00	0,00	0,00	
Dobânzi	116	30	0,00	0,00	0,00	0,00	0,00	0,00	
Dobânzi aferente datoriei publice interne	117	30.01	0,00						
Ordine publică și siguranța națională	118	61.10	0,00	0,00	0,00	0,00	0,00	0,00	
CHELTUIELI CURENTE	119	01	0,00	0,00	0,00	0,00	0,00	0,00	
TITLUL I CHELTUIELI DE PERSONAL	120	10	0,00						
TITLUL II BUNURI SI SERVICII	121	20	0,00						
CHELTUIELI DE CAPITAL	122	70	0,00	0,00	0,00	0,00	0,00	0,00	
TITLUL X ACTIVE NEFINANCIARE	123	71	0,00	0,00	0,00	0,00	0,00	0,00	
Active fixe	124	71.01	0,00	0,00	0,00	0,00	0,00	0,00	
Construcții	125	71.01.01	0,00						
Mașini, echipamente și mijloace de transport	126	71.01.02	0,00						
Mobilier, aparatură birotică și alte active corporale	127	71.01.03	0,00						
Alte active fixe	128	71.01.30	0,00						
Reparații capitale aferente activelor fixe	129	71.03	0,00						
Din total capital:	130		0,00						
Ordine publică	131	61.10.03	0,00	0,00	0,00	0,00	0,00	0,00	
Polite comunitare	132	61.10.03.04	0,00						
Alte cheltuieli în domeniul ordinii publice și siguranței naționale	133	61.10.30	0,00						
Invatamant	134	65.10	0,00	0,00	0,00	0,00	0,00	0,00	



DENUMIREA INDICATOR	Cod rând	Cod indicator	PREVEDERI ANUALE din care credite bugetare destinate singurei plăți restante	Bug: 17				Estimari		
				PREVEDERI TRIMESTRIALE				2018	2019	2020
				TRIM.I	TRIM.II	TRIM.III	TRIM.IV			
TOTAL	0,00	0,00	0,00	0,00	0,00	0,00	0,00	0,00		
CHELTUIELI CURENTE	135	01	0,00	0,00	0,00	0,00	0,00	0,00	0,00	
TITLUL I CHELTUIELI DE PERSONAL	136	10	0,00	0,00	0,00	0,00	0,00	0,00	0,00	
TITLUL II BUNURI SI SERVICII	137	20	0,00	0,00	0,00	0,00	0,00	0,00	0,00	
TITLUL VI TRANSFERURI ÎN TRE UNITĂȚI ALE ADMINIS...	138	51	0,00	0,00	0,00	0,00	0,00	0,00	0,00	
Transferuri curente	139	51.01	0,00	0,00	0,00	0,00	0,00	0,00	0,00	
Transferuri către instituții publice	140	51.01.01	0,00	0,00	0,00	0,00	0,00	0,00	0,00	
TITLUL VII ALTE TRANSFERURI	141	55	0,00	0,00	0,00	0,00	0,00	0,00	0,00	
Transferuri interne	142	55.01	0,00	0,00	0,00	0,00	0,00	0,00	0,00	
Program PHARE și alte programe cu finanțare nerambursabila	143	55.01.08	0,00	0,00	0,00	0,00	0,00	0,00	0,00	
TITLUL VIII ASISTENȚĂ SOCIALĂ	144	57	0,00	0,00	0,00	0,00	0,00	0,00	0,00	
Asigurări sociale	145	57.01	0,00	0,00	0,00	0,00	0,00	0,00	0,00	
Ajutoare sociale	146	57.02	0,00	0,00	0,00	0,00	0,00	0,00	0,00	
Ajutoare sociale în numerar	147	57.02.01	0,00	0,00	0,00	0,00	0,00	0,00	0,00	
CHELTUIELI DE CAPITAL	148	70	0,00	0,00	0,00	0,00	0,00	0,00	0,00	
TITLUL X ACTIVE NEFINANCIARE	149	71	0,00	0,00	0,00	0,00	0,00	0,00	0,00	
Active fixe	150	71.01	0,00	0,00	0,00	0,00	0,00	0,00	0,00	
Construcții	151	71.01.01	0,00	0,00	0,00	0,00	0,00	0,00	0,00	
Mașini, echipamente și mijloace de transport	152	71.01.02	0,00	0,00	0,00	0,00	0,00	0,00	0,00	
Mobilier, aparatură birotică și alte active corporale	153	71.01.03	0,00	0,00	0,00	0,00	0,00	0,00	0,00	
Alte active fixe	154	71.01.30	0,00	0,00	0,00	0,00	0,00	0,00	0,00	
Reparații capitale aferente activelor fixe	155	71.03	0,00	0,00	0,00	0,00	0,00	0,00	0,00	
<i>Din total capital:</i>	156		0,00	0,00	0,00	0,00	0,00	0,00	0,00	
Invatamant prescolar si primar	157	65.10.03	0,00	0,00	0,00	0,00	0,00	0,00	0,00	
Invatamant prescolar	158	65.10.03.01	0,00	0,00	0,00	0,00	0,00	0,00	0,00	
Invatamant primar	159	65.10.03.02	0,00	0,00	0,00	0,00	0,00	0,00	0,00	
Invatamant secundar	160	65.10.04	0,00	0,00	0,00	0,00	0,00	0,00	0,00	
Invatamant secundar inferior	161	65.10.04.01	0,00	0,00	0,00	0,00	0,00	0,00	0,00	
Invatamant secundar superior	162	65.10.04.02	0,00	0,00	0,00	0,00	0,00	0,00	0,00	
Invatamant profesional	163	65.10.04.03	0,00	0,00	0,00	0,00	0,00	0,00	0,00	
Invatamant postliceal	164	65.10.05	0,00	0,00	0,00	0,00	0,00	0,00	0,00	
Invatamant nedifinitiv prin nivel	165	65.10.07	0,00	0,00	0,00	0,00	0,00	0,00	0,00	
Invatamant special	166	65.10.07.04	0,00	0,00	0,00	0,00	0,00	0,00	0,00	
Servicii auxiliare pentru educatie	167	65.10.11	0,00	0,00	0,00	0,00	0,00	0,00	0,00	
Internate si cantine pentru elevi	168	65.10.11.03	0,00	0,00	0,00	0,00	0,00	0,00	0,00	
Alte servicii auxiliare	169	65.10.11.30	0,00	0,00	0,00	0,00	0,00	0,00	0,00	
Alte cheltuieli în domeniul învățământului	170	65.10.50	0,00	0,00	0,00	0,00	0,00	0,00	0,00	
	171									
Sanatate	172	66.10	0,00	0,00	0,00	0,00	0,00	0,00	0,00	
CHELTUIELI CURENTE	173	01	0,00	0,00	0,00	0,00	0,00	0,00	0,00	
TITLUL I CHELTUIELI DE PERSONAL	174	10	0,00	0,00	0,00	0,00	0,00	0,00	0,00	
TITLUL II BUNURI SI SERVICII	175	20	0,00	0,00	0,00	0,00	0,00	0,00	0,00	
TITLUL X ACTIVE NEFINANCIARE	176	71	0,00	0,00	0,00	0,00	0,00	0,00	0,00	
Active fixe	177	71.01	0,00	0,00	0,00	0,00	0,00	0,00	0,00	
Construcții	178	71.01.01	0,00	0,00	0,00	0,00	0,00	0,00	0,00	
Mașini, echipamente și mijloace de transport	179	71.01.02	0,00	0,00	0,00	0,00	0,00	0,00	0,00	
Mobilier, aparatură birotică și alte active corporale	180	71.01.03	0,00	0,00	0,00	0,00	0,00	0,00	0,00	
Alte active fixe	181	71.01.30	0,00	0,00	0,00	0,00	0,00	0,00	0,00	
Reparații capitale aferente activelor fixe	182	71.03	0,00	0,00	0,00	0,00	0,00	0,00	0,00	
<i>Din total capital:</i>	183									
Servicii medicale în unități sanitare cu patun	184	66.10.06	0,00	0,00	0,00	0,00	0,00	0,00	0,00	
Spitale generale	185	66.10.06.01	0,00	0,00	0,00	0,00	0,00	0,00	0,00	
Alte cheltuieli în domeniul sanatații	186	66.10.50	0,00	0,00	0,00	0,00	0,00	0,00	0,00	
Alte institutii si actiuni sanitare	187	66.10.50.50	0,00	0,00	0,00	0,00	0,00	0,00	0,00	



DENUMIREA INDICATORILOR	Cod rând	Cod Indicator	PREVEDERI ANUALE din care credite bugetare destinate singurii parilor restante	Bug				Estimari		
				PREVEDERI TRIMESTRIALE				2018	2019	2020
				TRIM.I	TRIM.II	TRIM.III	TRIM.IV			
TOTAL										
Cultura, recreere si religie	188	67.10	0,00	0,00	0,00	0,00	0,00	0,00	0,00	
CHELTUIELI CURENTE	189	01	0,00	0,00	0,00	0,00	0,00	0,00	0,00	
TITLUL I CHELTUIELI DE PERSONAL	191	10	0,00	0,00	0,00	0,00	0,00	0,00	0,00	
TITLUL II BUNURI SI SERVICII	192	20	0,00	0,00	0,00	0,00	0,00	0,00	0,00	
TITLUL III DOBANZI	193	30	0,00	0,00	0,00	0,00	0,00	0,00	0,00	
TITLUL VII ALTE TRANSFERURI	194	55	0,00	0,00	0,00	0,00	0,00	0,00	0,00	
CHELTUIELI DE CAPITAL	195	70	0,00	0,00	0,00	0,00	0,00	0,00	0,00	
TITLUL X ACTIVE NEFINANCIARE	196	71	0,00	0,00	0,00	0,00	0,00	0,00	0,00	
Active fixe	197	71.01	0,00	0,00	0,00	0,00	0,00	0,00	0,00	
Construcții	198	71.01.01	0,00	0,00	0,00	0,00	0,00	0,00	0,00	
Mașini, echipamente si mijloace de transport	199	71.01.02	0,00	0,00	0,00	0,00	0,00	0,00	0,00	
Mobilier, aparatură birotică și alte active corporale	200	71.01.03	0,00	0,00	0,00	0,00	0,00	0,00	0,00	
Alte active fixe	201	71.01.30	0,00	0,00	0,00	0,00	0,00	0,00	0,00	
Reparații capitale aferente activelor fixe	202	71.03	0,00	0,00	0,00	0,00	0,00	0,00	0,00	
Din total capital:	203		0,00	0,00	0,00	0,00	0,00	0,00	0,00	
Servicii culturale	204	67.10.03	0,00	0,00	0,00	0,00	0,00	0,00	0,00	
Muzee	205	67.10.03.03	0,00	0,00	0,00	0,00	0,00	0,00	0,00	
Instituii publice de spectacole si concerte	206	67.10.03.04	0,00	0,00	0,00	0,00	0,00	0,00	0,00	
Scoli populare de arta si meserii	207	67.10.03.05	0,00	0,00	0,00	0,00	0,00	0,00	0,00	
Casa de cultura	208	67.10.03.06	0,00	0,00	0,00	0,00	0,00	0,00	0,00	
Camine culturale	209	67.10.03.07	0,00	0,00	0,00	0,00	0,00	0,00	0,00	
Universitati populare	210	67.10.03.09	0,00	0,00	0,00	0,00	0,00	0,00	0,00	
Presa	211	67.10.03.10	0,00	0,00	0,00	0,00	0,00	0,00	0,00	
Edituri	212	67.10.03.11	0,00	0,00	0,00	0,00	0,00	0,00	0,00	
Alte servicii culturale	213	67.10.03.30	0,00	0,00	0,00	0,00	0,00	0,00	0,00	
Servicii recreative si sportive	214	67.10.05	0,00	0,00	0,00	0,00	0,00	0,00	0,00	
Sport	215	67.10.05.01	0,00	0,00	0,00	0,00	0,00	0,00	0,00	
Alte servicii in domeniile culturii, recreerii si religiei	216	67.10.50	0,00	0,00	0,00	0,00	0,00	0,00	0,00	
	217		0,00	0,00	0,00	0,00	0,00	0,00	0,00	
Asigurari si asistenta sociala	218	68.10	1.788,00	748,00	705,00	335,00	2.170,00	2.350,00	2.510,00	
CHELTUIELI CURENTE	219	01	1.788,00	748,00	705,00	335,00	2.170,00	2.350,00	2.510,00	
TITLUL I CHELTUIELI DE PERSONAL	220	10	1.000,00	320,0	345,0	335,0	1.356,00	1.423,00	1.525,00	
TITLUL II BUNURI SI SERVICII	221	20	788,00	428,0	360,0	0,0	814,00	927,00	985,00	
TITLUL VIII ASISTENȚA SOCIALA	222	57	0,00	0,00	0,00	0,00	0,00	0,00	0,00	
CHELTUIELI DE CAPITAL	223	70	0,00	0,00	0,00	0,00	0,00	0,00	0,00	
TITLUL X ACTIVE NEFINANCIARE	224	71	0,00	0,00	0,00	0,00	0,00	0,00	0,00	
Active fixe	225	71.01	0,00	0,00	0,00	0,00	0,00	0,00	0,00	
Construcții	226	71.01.01	0,00	0,00	0,00	0,00	0,00	0,00	0,00	
Mașini, echipamente si mijloace de transport	227	71.01.02	0,00	0,00	0,00	0,00	0,00	0,00	0,00	
Mobilier, aparatură birotică și alte active corporale	228	71.01.03	0,00	0,00	0,00	0,00	0,00	0,00	0,00	
Alte active fixe	229	71.01.30	0,00	0,00	0,00	0,00	0,00	0,00	0,00	
Reparații capitale aferente activelor fixe	230	71.03	0,00	0,00	0,00	0,00	0,00	0,00	0,00	
Din total capital:	231		0,00	0,00	0,00	0,00	0,00	0,00	0,00	
Asistenta acordata persoanelor in varsta	232	68.10.04	1.788,00	748,00	705,00	335,00	2.170,00	2.350,00	2.510,00	
Asistenta sociala in caz de boli si invaliditati	233	68.10.05	0,00	0,00	0,00	0,00	0,00	0,00	0,00	
Asistenta sociala in caz de invaliditate	234	68.10.05.02	0,00	0,00	0,00	0,00	0,00	0,00	0,00	
Creșe	235	68.10.11	0,00	0,00	0,00	0,00	0,00	0,00	0,00	
Alte cheltuieli în domeniul asigurărilor și asistenței sociale	236	68.10.50	0,00	0,00	0,00	0,00	0,00	0,00	0,00	
Alte cheltuieli în domeniul asigurărilor și asistenței sociale	237	68.10.50.50	0,00	0,00	0,00	0,00	0,00	0,00	0,00	
Locuinte, servicii si dezvoltare publica	238	70.10	0,00	0,00	0,00	0,00	0,00	0,00	0,00	
CHELTUIELI CURENTE	239	01	0,00	0,00	0,00	0,00	0,00	0,00	0,00	




DENUMIREA INDICATORILOR	Cod rând	Cod indicator	Eug				Estimari		
			PREVEDERI ANUALE				2018	2019	2020
			TOTAL	TRIM.I	TRIM.II	TRIM.III			
			din care credite bugetare destinate singurelor plăți restante						
TITLUL I CHELTUIELI DE PERSONAL	240	02	0,00						
TITLUL II BUNURI SI SERVICII	241	20	0,00						
TITLUL VI TRANSFERURI ÎNTRU UNITĂȚI ALE ADMINISTRAȚIEI PUBLICE	242	51	0,00						
TITLUL IX ALTE CHELTUIELI	243	59	0,00	0,00	0,00	0,00	0,00	0,00	
Asociații și fundații	244	59.11							
CHELTUIELI DE CAPITAL	245	70	0,00	0,00	0,00	0,00	0,00	0,00	
TITLUL X ACTIVE NEFINANCIARE	246	71	0,00	0,00	0,00	0,00	0,00	0,00	
Active fixe	247	71.01	0,00	0,00	0,00	0,00	0,00	0,00	
Construcții	248	71.01.01	0,00						
Mașini, echipamente și mijloace de transport	249	71.01.02	0,00						
Mobilier, aparatură birotică și altele active corporale	250	71.01.03	0,00						
Alte active fixe	251	71.01.30	0,00						
Reparații capitale aferente activelor fixe	252	71.03	0,00						
OPERAȚIUNI FINANCIARE	253	79	0,00	0,00	0,00	0,00	0,00	0,00	
TITLUL XII ÎMPRUMUTURI	254	80	0,00						
TITLUL XIII RAMBURSARI DE CREDITE	255	81	0,00	0,00	0,00	0,00	0,00	0,00	
Rambursari de credite interne	256	81.02	0,00						
Din total capital:	257								
Locuințe	258	70.10.03	0,00	0,00	0,00	0,00	0,00	0,00	
Dezvoltarea sistemului de locuințe	259	70.10.03.01	0,00						
Alte cheltuieli în domeniul locuințelor	260	70.10.03.30	0,00						
Servicii și dezvoltare publică	261	70.10.04	0,00						
Alte servicii în domeniul locuințelor, serviciilor și dezvoltării comunale	262	70.10.50	0,00						
	263								
Activități generale economice, comerciale și de muncă	264	80.10	0,00	0,00	0,00	0,00	0,00	0,00	
CHELTUIELI CURENTE	265	01	0,00	0,00	0,00	0,00	0,00	0,00	
TITLUL I CHELTUIELI DE PERSONAL	266	02							
TITLUL II BUNURI SI SERVICII	267	20							
CHELTUIELI DE CAPITAL	268	70	0,00	0,00	0,00	0,00	0,00	0,00	
TITLUL X ACTIVE NEFINANCIARE	269	71	0,00	0,00	0,00	0,00	0,00	0,00	
Active fixe	270	71.01	0,00	0,00	0,00	0,00	0,00	0,00	
Construcții	271	71.01.01	0,00						
Mașini, echipamente și mijloace de transport	272	71.01.02	0,00						
Mobilier, aparatură birotică și altele active corporale	273	71.01.03	0,00						
Alte active fixe	274	71.01.30	0,00						
Reparații capitale aferente activelor fixe	275	71.03	0,00						
Din total capital:	276								
Activități generale economice și comerciale	277	80.10.01	0,00	0,00	0,00	0,00	0,00	0,00	
Alte cheltuieli pentru activități generale economice și comerciale	278	80.10.01.30	0,00						
	279								
Agricultură, silvicultură, piscicultură și vanatoare	280	83.10	0,00	0,00	0,00	0,00	0,00	0,00	
CHELTUIELI CURENTE	281	01	0,00	0,00	0,00	0,00	0,00	0,00	
TITLUL II BUNURI SI SERVICII	282	02	0,00						
TITLUL VI TRANSFERURI ÎNTRU UNITĂȚI ALE ADMINISTRAȚIEI PUBLICE	283	20	0,00						
CHELTUIELI DE CAPITAL	284	51	0,00						
TITLUL X ACTIVE NEFINANCIARE	285	70	0,00	0,00	0,00	0,00	0,00	0,00	
Active fixe	286	71	0,00	0,00	0,00	0,00	0,00	0,00	
Construcții	287	71.01	0,00	0,00	0,00	0,00	0,00	0,00	
Mașini, echipamente și mijloace de transport	288	71.01.01	0,00						
Mobilier, aparatură birotică și altele active corporale	289	71.01.02	0,00						
Alte active fixe	290	71.01.03	0,00						
	291	71.01.30	0,00						



CENTRUL SOCIAL PIETRICICA

DENUMIREA INDICATORULUI	Cod rând	Cod indicator	BUG 117				Estimari					
			PREVEDERI ANUALE				2018	2019	2020			
			TOTAL	din care credite bugetare destinate singuror plărilor restante	TRIM.I	TRIM.II				TRIM.III	TRIM.IV	
Reparații capitale aferente activelor fixe	292	71.03	0,00									
<i>Din total capital:</i>	293		0,00									
Alte cheltuieli în domeniul agriculturii	294	83.10.03.30										
	295											
Transporturi	296	84.10	0,00	0,00	0,00	0,00	0,00	0,00	0,00	0,00	0,00	0,00
	297	01	0,00	0,00	0,00	0,00	0,00	0,00	0,00	0,00	0,00	0,00
	298	02	0,00									
	299	20	0,00									
CHELTUIELI CURENTE	300	70	0,00	0,00	0,00	0,00	0,00	0,00	0,00	0,00	0,00	0,00
TITLUL II BUNURI SI SERVICII	301	71	0,00	0,00	0,00	0,00	0,00	0,00	0,00	0,00	0,00	0,00
CHELTUIELI DE CAPITAL	302	71.01	0,00	0,00	0,00	0,00	0,00	0,00	0,00	0,00	0,00	0,00
TITLUL X ACTIVE NEFINANCIARE	303	71.01.01	0,00									
Active fixe	304	71.01.02										
Construcții	305	71.01.03										
Mașini, echipamente și mijloace de transport	306	71.01.30										
Mobilier, aparatură birotică și alte active corporale	307	71.03										
Alte active fixe	308											
Reparații capitale aferente activelor fixe	309	84.10.50	0,00									
<i>Din total capital:</i>	310											
Alte cheltuieli în domeniul transporturilor	311	87.10	0,00	0,00	0,00	0,00	0,00	0,00	0,00	0,00	0,00	0,00
	312	01	0,00	0,00	0,00	0,00	0,00	0,00	0,00	0,00	0,00	0,00
	313	02	0,00									
	314	20	0,00									
Alte active economice	315	70	0,00	0,00	0,00	0,00	0,00	0,00	0,00	0,00	0,00	0,00
CHELTUIELI CURENTE	316	71	0,00	0,00	0,00	0,00	0,00	0,00	0,00	0,00	0,00	0,00
TITLUL II BUNURI SI SERVICII	317	71.01	0,00	0,00	0,00	0,00	0,00	0,00	0,00	0,00	0,00	0,00
CHELTUIELI DE CAPITAL	318	71.01.01	0,00									
Active fixe	319	71.01.02										
Construcții	320	71.01.03										
Mașini, echipamente și mijloace de transport	321	71.01.30										
Mobilier, aparatură birotică și alte active corporale	322	71.03										
Alte active fixe	323	79	0,00	0,00	0,00	0,00	0,00	0,00	0,00	0,00	0,00	0,00
Reparații capitale aferente activelor fixe	324	81	0,00									
OPERAȚIUNI FINANCIARE	325											
TITLUL XIII RAMBURSARI DE CREDITE	326	87.10.50	0,00									
<i>Din total capital:</i>	327	96.10	0,00	0,00	0,00	0,00	0,00	0,00	0,00	0,00	0,00	0,00
Alte active economice	328	98.10										
Partea VII-a REZERVE, EXCEDENT / DEFICIT	329	98.10.96										
EXCEDENT 98.10.96 + 98.10.97	330	98.10.97										
Excedentul secțiunii de funcționare	331	99.10										
Excedentul secțiunii de dezvoltare	332	99.10.96										
DEFICIT 99.10.96 + 99.10.97	333	99.10.97										
Deficitul secțiunii de funcționare												
Deficitul secțiunii de dezvoltare												




du

DIRECTOR ECONOMIC
CATALINA HIZAN

du

ORDONATOR PRINCIPAL DE CREDITE
PRIMAR
DRAGOȘ CHITIC

du



LISTA SINTEZA


a cheltuielilor de investitii pe anul 2017
finantate din bugetul local



SPECIFICATIE

PROGRAM 2017


TOTAL	din care finantati din:							
	1	2	3	4	5	6	7	8
	SURSE PROPRII	CREDITE INTERNE	CREDITE EXTERNE	TOTAL ALOCATII	BUGETUL LOCAL	TRANSFERURI DE LA BUG. DE STAT PT. INVESTITII	SURSE CONSTITUITE POTRIVIT LEGII	ALTE
A								
TOTAL	20.356.089			20.356.089	20.356.089			
TOTAL LUCRARI IN CONTINUARE (A)	7.283.926			7.283.926	7.283.926			
TOTAL LUCRARI NOI (B)	4.735.653			4.735.653	4.735.653			
TOTAL ALTE CHELTUIELI DE INVESTITII (C)	8.336.510			8.336.510	8.336.510			
51.02 Autoritati publice	2.454.621			2.454.621	2.454.621			
A Lucrări în continuare	0			0	0			
B Lucrări noi de investiții	105.000			105.000	105.000			
B1 Amenajare Casa Căsătoritorilor - corp C3, Str. Ștefan cel Mare	5.000			5.000	5.000			
B2 Amenajare spații DTI în clădirea Mall Forum Center	100.000			100.000	100.000			
C Alte cheltuieli de investiții	2.349.621			2.349.621	2.349.621			
C1 Achiziție imobil sediu Primărie, str. Ștefan cel Mare nr.8	2.005.000			2.005.000	2.005.000			
C2 Achiziție teren cimitir nou	100.000			100.000	100.000			
C3 Dotari independente, din care:	104.621			104.621	104.621			
C11 Copiator	3.166			3.166	3.166			
C12 Software ArcGIS for Desktop Basic Single Use Licence (cadastru)	14.459			14.459	14.459			
C13 GPS (cadastru)	16.362			16.362	16.362			
C14 Echipamente calcul	35.300			35.300	35.300			
C15 Licențe antivirus	20.334			20.334	20.334			
C16 Sistem control acces (DTI)	15.000			15.000	15.000			
C17 Amenajare Casa Căsătoritorilor - corp C3, Str. Ștefan cel Mare - protejare	140.000			140.000	140.000			
61.02 Aparare, Ordine Publica și Siguranța Națională (Prot.civiliă)	205.339			205.339	205.339			
A Lucrări în continuare	0			0	0			
B Lucrări noi de investiții	0			0	0			
C Alte cheltuieli de investiții	205.339			205.339	205.339			
C1 Dotări independente Protecție civilă, din care:	205.339			205.339	205.339			
C11 Motopompe ape murdare	8.129			8.129	8.129			
C12 Autoturism intervenție	97.200			97.200	97.200			
C13 Dotări autoturism intervenție	58.800			58.800	58.800			
C14 Remorcă cu prelată	3.600			3.600	3.600			
C15 Grup electrogen pentru iluminat portabil 380v	15.000			15.000	15.000			



CL16	Sistem de alarmare la incendiu Arhiva bloc C5	22.610	22.610	22.610	22.610
	65.02 Invatamant	1.206.000	1.206.000	1.206.000	1.206.000
	A Lucrări în continuare	300.000	300.000	300.000	300.000
A1	Gradinita cartier Speranta - constructie	50.000	50.000	50.000	50.000
A2	Scoala cartier Speranta - constructie	50.000	50.000	50.000	50.000
A3	Extindere Liceul Tehnologic Spiru Haret	200.000	200.000	200.000	200.000
	B Lucrări noi de investiții	555.000	555.000	555.000	555.000
B1	Reabilitare sediu Academia de Muzică "Gheorghe Dima"	300.000	300.000	300.000	300.000
B2	Lucrări executare bransament gaz si instalatie de utilizare Scoala si Gradinita Valeni	160.000	160.000	160.000	160.000
B3	Executie racordare conductă canalizare de la Școala Gimnazială nr.5 la canalizarea menajeră din str. 1 Decembrie 1918	95.000	95.000	95.000	95.000
	C Alte cheltuieli de investiții	351.000	351.000	351.000	351.000
CII	Dotari independente, din care:	42.000	42.000	42.000	42.000
CII1	Camere supraveghere grădinițe	24.000	24.000	24.000	24.000
CII2	Masina de gătit Gradinita Floare de Colt	12.000	12.000	12.000	12.000
CII3	Masina de spălat Gradinita Floare de Colt	6.000	6.000	6.000	6.000
CV1	Reparatii capitale acoperiș corp A Colegiul Tehnic de Transporturi Piatra Neamt	309.000	309.000	309.000	309.000
	66.02 Sănătate	160.000	160.000	160.000	160.000
	C Alte cheltuieli de investiții	160.000	160.000	160.000	160.000
CII	Dotari independente, din care:	160.000	160.000	160.000	160.000
CII1	Unitiri dentare (cabinele medicale scolare - 7 buc.)	160.000	160.000	160.000	160.000
	67.02 Cultura , sport, recreere	604.164	604.164	604.164	604.164
	A Lucrări în continuare	264.164	264.164	264.164	264.164
A1	Infinitare perdea forestiera Pietricica	94.164	94.164	94.164	94.164
A2	Amenajare punct prim ajutor pânte Cozia	53.000	53.000	53.000	53.000
A3	Refacere terasament zonă adiacentă pânte schi Începători	57.000	57.000	57.000	57.000
A4	Actualizare Registrul local al spațiilor verzi	60.000	60.000	60.000	60.000
	B Lucrări noi de investiții	265.000	265.000	265.000	265.000
B1	Modernizare punct Belvedere	5.000	5.000	5.000	5.000
B2	Sistem sonorizare Sala Polivalenta	10.000	10.000	10.000	10.000
B3	Amenajare spatii cazare stadion	200.000	200.000	200.000	200.000
B4	Amenajare infrastructura tursistica Cozia	50.000	50.000	50.000	50.000
	C Alte cheltuieli de investiții	75.000	75.000	75.000	75.000
CII	Dotări independente	0	0	0	0
CV1	Reparatii capitale fontana arteziana amplasata in Parcul Zoo	70.000	70.000	70.000	70.000
CV2	Reparatii capitale sistem automatizat de inghiti amplasat in zona OMV - str. Mihai Viteazul - str. M.Stamatin - str.Nufarului	5.000	5.000	5.000	5.000
	68.02 Asistenta sociala	512.000	512.000	512.000	512.000
	A Lucrări în continuare	0	0	0	0




B	Lucrări noi de investiții	7.500			7.500	7.500
B1	Execuție bransament apă Cresa Darmanesi	7.500			7.500	7.500
C	Alte cheltuieli de investiții	504.500			504.500	504.500
C11	Dotări independente DAS, din care:	14.500			14.500	14.500
C11	Mașina de gătit Cresa Maratei	12.000			12.000	12.000
C12	Licente antivirus - DAS	2.500			2.500	2.500
CV1	Reparații capitale Centrul Social Speranța	490.000			490.000	490.000
70.02	Locuințe, servicii publice, dezv.comunală	4.322.793			4.322.793	4.322.793
A	Lucrări în continuare	3.328.743			3.328.743	3.328.743
A1	Construire Piața Centrală Ștefan Gheorghe Piața Neamț	80.000			80.000	80.000
A2	Reabilitare Hala nr.18 Speranța și transformarea în spații de depozitare cu modificări interioare	101.200			101.200	101.200
A3	Lucrări corectare torenți pe paraul Bolovoia și sistem colectare a apelor în zona care leaga tronsonul Bolovoia-podul Turcului din Mun.P.Neamț	1.293.000			1.293.000	1.293.000
A4	Anvelopare termică și mansardare blocuri	65.566			65.566	65.566
A5	Reabilitare Cămin Colegiul de Transporturi Piața Neamț	500.000			500.000	500.000
A6	Extindere rețea electrică de utilitate publică str.Pietrița, Pietrelor, Șinzienelor, Valea Albă	438.977			438.977	438.977
A7	Demolare șarpanță și mansardare bloc G6, scara C, b-d-ului Decebal	650.000			650.000	650.000
A8	Amenajare curs Cuijdi zona 8 Martie-Mall	200.000			200.000	200.000
B	Lucrări noi de investiții	230.000			230.000	230.000
B1	Extindere rețea gaz metan cartier Văleni	130.000			130.000	130.000
B2	Amenajare spațiu de joacă cu covor sintetic 35 mm și supraveghere video	100.000			100.000	100.000
C	Alte cheltuieli de investiții	764.050			764.050	764.050
C11	Dotări independente	215.000			215.000	215.000
C11	Sistem semaforizare Pieton cu cheamare, la trecerea de pietoni de la Școala Gimnazială Elena Cuza Piața Neamț	15.000			15.000	15.000
C12	Camere supraveghere video oraș	100.000			100.000	100.000
C13	Achiziționare echipamente fitness de utilizare publică	50.000			50.000	50.000
C14	Copertine spații desfășurare activități recreative pe cartiere	50.000			50.000	50.000
C1V1	Studii de soluție	47.600			47.600	47.600
C1V2	Documentație de urbanism tip PUZ și RLU pentru Realizarea/Extinderea zonei pietonale Curtea Domnească - Piața Ștefan cel Mare	23.800			23.800	23.800
C1V3	Plan urbanistic general al Municipiului Piața Neamț	24.000			24.000	24.000
C1V4	Proiectare amenajare curs Cuijdi zona 8 Martie-Mall	33.600			33.600	33.600
C1V5	Regulament de urbanism și Ghid de utilizare și aplicare PUZ-Stațiune turistică	30.920			30.920	30.920
C1V6	PUZ, RLU, studii și avize Acoperire parau Cuijdi	59.500			59.500	59.500
C1V7	PUZ și RLU așternut Zona centrală a municipiului Piața Neamț	160.650			160.650	160.650
C1V8	PUZ, RLU implementare acțiuni P.M.U.D. - piste de biciclete, extindere capacități rutiere, pasaje, poduri auto	119.000			119.000	119.000
C1V9	Proiectare lucrări de conservare, consolidare și restaurare Palatului Copiilor	49.980			49.980	49.980
80.02	Acțiuni generale economice	3.275.000			3.275.000	3.275.000
A	Lucrări în continuare	250.000			250.000	250.000



A1	Reconstrucție ecologică parc Cozia	100.000		100.000	
A2	Reconstrucția ecologică forestiera a terenului degradat din perimetrul cu ameliorare Carfomanu din mun. Piatra Neamt	150.000		150.000	
	B Lucrări noi de investiții	0		0	0
	C Alte cheltuieli de investiții	3.025.000		3.025.000	3.025.000
CIV1	Realizarea pistei pentru bicicliști în Municipiul Piatra Neamt	150.000		150.000	150.000
CIV2	Actualizare plan îmbunătățire eficiența energetică	35.000		35.000	35.000
CIV3	Extinderea și modernizarea sistemului de iluminat public	200.000		200.000	200.000
CIV4	Reabilitare termica - cladiri publice - invatamant	600.000		600.000	600.000
CIV5	Reabilitare termica - cladiri publice - centre sociale	50.000		50.000	50.000
CIV6	Reabilitare termica - cladiri publice - administrative	50.000		50.000	50.000
CIV7	Reabilitare, modernizare, extindere unitati de invatamant eligibile pe Axa 4	300.000		300.000	300.000
CIV8	Reabilitare, modernizare, extindere unitati de invatamant eligibile pe Axa 10	600.000		600.000	600.000
CIV9	Implementarea unui sistem de monitorizare video pt. managementul traficului	130.000		130.000	130.000
CIV10	Reconfigurarea și extinderea zonei pietonale Curtea Domneasca, inclusiv pasaj rutier subteran și parcare Piata Stefan cel Mare	300.000		300.000	300.000
CIV11	Reconfigurare urbanistica a constructiei hidrotehnice a raului Culejului in scopul echilibrării ponderării spațiilor destinate modalitatilor de deplasare PI 4.1	300.000		300.000	300.000
CIV12	Infintare incubator de afaceri AP 2.1	100.000		100.000	100.000
CIV13	Modernizarea infrastructurii de transport urban, promovare transport electric	100.000		100.000	100.000
CIV14	Amenajare platou turistic de pe muntele Cozia (Axa 7/PI 7.1)	110.000		110.000	110.000
	84.02 Transportul	7.616.172		7.616.172	7.616.172
	A Lucrări în continuare	3.141.019		3.141.019	3.141.019
A1	Modernizare strazi cartier Potocina	1.046.266		1.046.266	1.046.266
A2	Canalizare pluviala strazi cartier Potocina (str. 1 Mai, Mărăștii, Pescăruș, Banatului, Cracău, Preteniei)	127.367		127.367	127.367
A3	Canalizare pluviala str. F.d Castanilor și str. Castanilor	153.000		153.000	153.000
A4	Canalizare pluviala str. Dimitrie Cantemir și str. Ion Roată	398.650		398.650	398.650
A5	Modernizare cartier Dărmănești: străzile Cetatea Neamțului, Aimaș, Erou Sava, Gărcina, Vișinului, Mesteacănului	51.000		51.000	51.000
A6	Modernizare str. Humănei	357.000		357.000	357.000
A7	Modernizare strazi cartier Vânători: străzile Bolinteanu, Slavci	362.000		362.000	362.000
A8	Extindere canalizare pluvială str. Ștefan Cel Mare 12/15/fosta policlinica cu plata	54.352		54.352	54.352
A9	Extindere canalizare pluvială B-dul Republicii/spate Biblioteca Județeană	44.835		44.835	44.835
A10	Refacere canalizare pluviala str. Ornei bl.T2	204.649		204.649	204.649
A11	Extindere strada Constantin Brâncoveanu, paralelei cu str. Grigore Ureche	59.500		59.500	59.500
A12	Execuție canalizare pluvială strada Veni	282.400		282.400	282.400
	B Lucrări noi de investiții	3.573.153		3.573.153	3.573.153
B1	Modernizare strada Cetinei	337.680		337.680	337.680
B2	Modernizare strada Stejarului	210.171		210.171	210.171
B3	Modernizare strada Baitatesi	10.000		10.000	10.000
B4	Modernizare strada Vestului	10.000		10.000	10.000
B5	Modernizare strada Cicoarei	10.000		10.000	10.000
B6	Modernizare strada Dudului	10.000		10.000	10.000
B7	Modernizare strada Lalelelor	10.000		10.000	10.000
B8	Modernizare strada Macului	10.000		10.000	10.000
B9	Modernizare strada Mărțișor	10.000		10.000	10.000
B10	Modernizare strada Nucului	128.463		128.463	128.463
B11	Modernizare strada Pârâul Doamnei	10.000		10.000	10.000

B12	Modernizare strada Barajului	10.000	10.000	10.000	10.000
B13	Modernizare strada Cucului	10.000	10.000	10.000	10.000
B14	Modernizare strada Lacului	540.895	540.895	540.895	540.895
B15	Modernizare strada Moldidului	435.250	435.250	435.250	435.250
B16	Modernizare strada Verii	544.600	544.600	544.600	544.600
B17	Modernizare strada Dimitrie Cantemir	377.170	377.170	377.170	377.170
B18	Modernizare strada Bahntn	10.000	10.000	10.000	10.000
B19	Modernizare strada Paun Pincio	421.863	421.863	421.863	421.863
B20	Modernizare strada Spicului	467.061	467.061	467.061	467.061
	C. Alte cheltuieli de investitii	902.000	902.000	902.000	902.000
CIV1	Proiectare infrastructură străzi Pârăul Doamnei, Nucului, Barajului, Cucului, Lacului, Verii, Moldidului, Bahntn, Păun Pincio, Spicului, Baijatești, Cicoarei, Durdului, Latelelor, Macului, Mărțișor, Vestului, Cefinei, Stejarului, Dimitrie Cantemir, izvor, izvoras	654.500	654.500	654.500	654.500
CIV2	Proiectare poduri/podete (supralărgire pod Cujejdi B-dul 9 Mai, pod Cujejdi str.Erou Rusu, refacere poduri Cujejdi)	247.500	247.500	247.500	247.500
	PRIMAR, DRAGOȘ CHITIC		DIRECTOR ECONOMIC, CĂTĂLINA HIZAN		



Handwritten signature

LISTA SINTEZA



a cheltuielilor de investitii pe anul 2017
activitati finantate integral din venituri proprii

SURSA E


SPECIFICATIE

PROGRAM 2017

SPECIFICATIE	TOTAL	din care finantat din:							
		SURSE PROPRII		CREDITE INTERNE		CREDITE EXTERNE		TOTAL	
		2	3	4	5	6	7	8	
A	1	2	3	4	5	6	7	8	
TOTAL	65.000							65.000	
TOTAL LUCRARI IN CONTINUARE (A)	0							0	
TOTAL LUCRARI NOI (B)	0							0	
TOTAL ALTE CHELTUIELI DE INVESTITII (C)	65.000							65.000	
65.10 Invatamant	65.000							65.000	
A Lucrări în continuare	0							0	
B Lucrări noi de investiții	0							0	
C Alte cheltuieli de investiții	65.000							65.000	
C11 Dotări independente, din care:	65.000							65.000	
C111 Autoturism (Colegiul Național de Informatică Piatra Neamț)	50.000							50.000	
C112 Aparatură birotică (Colegiul Național Petru Rareș)	15.000							15.000	
PRIMAR, DRAGOS CHITIC									
DIRECTOR ECONOMIC, CĂTALINA HIZAN									



[Handwritten signature]




MUNICIPIUL PIATRA NEAMT ANEXA NR. 9 LA HCL

LISTA SINTEZA
a cheltuielilor de investitii finantate din Fondul de Intretinere, Inlocuire si Dezvoltare (50.76)
pe anul 2017

SPECIFICATIE	PROGRAM 2017								LEI	
	din care finantat din:									
	TOTAL	SURSE PROPRII	CREDITE INTERNE	CREDITE EXTERNE	TOTAL ALOCATII BUCETARE	TOTAL BUCETUL LOCAL	TRANSFERUR DE LA BUG. LOCAL	ALTE SURSE CONSTITUITE		
	1	2	3	4	5	6	7	8		
A										
TOTAL A	4.471.000								4.471.000	
TOTAL B	0								0	
TOTAL C	4.471.000								4.471.000	
Cap. 74 Protectia mediului	4.471.000								0	
A Lucrări în continuare	0								0	
B Lucrări noi de investitii	0								0	
C Alte cheltuieli de investitii	4.471.000								4.471.000	
CVI Dotări independente - utilitaje multifunctionale	1.100.000								1.100.000	
CVI Reparatii capitale depoziti ecologic	3.371.000								3.371.000	
PRIMAR, BRAGOȘ CHITIC										
										DIRECTOR ECONOMIC, CĂTĂLINA HIZAN



du





**BUGETUL FONDULUI DE ÎNTREȚINERE, ÎNLOCUIRE ȘI DEZVOLTARE PENTRU PROGRAMUL "MANAGEMENTUL DEȘEURILOR ÎN MUNICIPIUL PIATRA NEAMT"
FINANȚAT DIN CONTUL 5076, PE ANUL 2017**


DENUMIREA INDICATORILOR	Cod rând	Cod indicator	TOTAL AN 2017	PREVEDERI TRIMESTRIALE			
				TRIM.I	TRIM.II	TRIM.III	TRIM.IV
TOTAL VENITURI			2.400	600	600	600	600
VENITURI PROPRII			2.400	600	600	600	600
C. VENITURI NEFISCALE (cod 00.13+00.14)			2.400	600	600	600	600
C1. VENITURI DIN PROPRIETATE (cod 30.11+31.11)			2.400	600	600	600	600
Venituri din proprietate	30.11	599	600	600	600	600	600
Varsaminte din profitul net al regiilor autonome	30.11.01						
Restituirii de fonduri din finanțarea bugetara a anilor precedenti	30.11.03						
Venituri din concesiuni și închirieri	30.11.05	2.399	599	600	600	600	600
Venituri din dividende	30.11.08						
Dividende de virat de către societățile și companiile naționale și societățile cu capital majoritar de stat	30.11.08.03						
Alte venituri din proprietate	30.11.50						
Venituri din dobanzi	31.11	1	1	0	0	0	0
Alte venituri din dobanzi	31.11.03	1	1	0	0	0	0
TOTAL CHELTUIELI			6.871	5.071	600	600	600
Protectia mediului (cod 74.11.03+74.11.05+74.11.06)	74.11	6.871	5.071	600	600	600	600
CHELTUIELI CURENTE	01	2.400	600	600	600	600	600
TITLUL I CHELTUIELI DE PERSONAL	10						
TITLUL II: BUNURI SI SERVICII, din care:	20	2.400	600	600	600	600	600
Alte bunuri si servicii pentru intretinere și functionare	20.01.30	2.400	600	600	600	600	600
Comisioane credit	20.24.02	0	0	0	0	0	0
TITLUL III DOBANZI	30	0	0	0	0	0	0
Dobanzi aferente datoriei publice interne	30.01	0	0	0	0	0	0
Dobanzi aferente datoriei publice externe	30.02						
Alte dobanzi	30.03						
TITLUL VI TRANSFERURI ÎNTE UNITĂȚI ALE ADMINISTRAȚIEI PUBLICE	51						
Transferuri curente	51.01						
Transferuri către instituții publice	51.01.01						
TITLUL VII ALTE TRANSFERURI	55						
A. Transferuri interne	55.01						
Programe PHARE și alte programe cu finanțare nerambursabilă	55.01.08						
Investiții ale regiilor autonome și societăților comerciale cu capital de stat	55.01.12						
Alte transferuri curente interne	55.01.18						
PROIECTE CU FINANȚARE NERAMBURSABILĂ	56						

DENUMIREA INDICATORILOR

DENUMIREA INDICATORILOR	Cod rând	Cod indicator	TOTAL AN 2017	PREVEDERI TRIMESTRIALE			
				TRIM.I	TRIM.II	TRIM.III	TRIM.IV
Programa din Fondul European de Dezvoltare Regionala (FEDR)		56.01					
Finantare nationala		56.01.01					
Finantarea de la Uniunea Europeana		56.01.02					
Cheftuiri neeligibile		56.01.03					
CHELTUIELI DE CAPITAL		70	4.471	0	0	0	0
TITLUL X ACTIVE NEFINANCIARE		71	4.471	0	0	0	0
Active fixe		71.01	1.100	0	0	0	0
Construcții		71.01.01					
Mașini, echipamente și mijloace de transport		71.01.02	1.100	1.100			
Mobilier, aparatură birotică și alte active corporale		71.01.03	0				
Alte active fixe		71.01.30	0				
Reparații capitale aferente activelor fixe		71.03	3.371	3.371			
TITLUL XI ACTIVE FINANCIARE		72					
Active financiare		72.01					
Participare la capitalul social al societăților comerciale		72.01.01					
Contribuții la constituirea de asociații de dezvoltare intercomunitară		72.01.02					
OPERATIUNI FINANCIARE		79	0	0	0	0	0
TITLUL XIII RAMBURSARI DE CREDITE		81	0	0	0	0	0
Rambursari de credite externe		81.01					
Rambursari de credite interne		81.02	0	0	0	0	0
TITLUL XVII PLATI EFECTUATE IN ANII PRECEDENTI SI RECUPERATE IN ANUL CURENT		84					
Plati efectuate in anii precedenti si recuperate in anul curent		85.01					
Din total capital:							
Reducerea și controlul poluării		74.11.03					
Salubritate și gestiunea deșeurilor		74.11.05	6.871	5.071	600	600	600
Salubritate		74.11.05.01	0				
Colectarea, tratarea și distrugerea deșeurilor		74.11.05.02	6.871	5.071	600	600	600
Canalizarea și tratarea apelor reziduale		74.11.06					
DEFICIT 1)		99.02	-4.471	-4.471	0	0	0

DIRECTOR ECONOMIC
CĂTĂLINA HIZAN*Chitan*SERVICIUL BUGET
SIMONA VARGANICI*Chitan*PRIMAR,
DRAGOȘ CHITIC


DENUMIREA INDICATORILOR



Cod rând	Cod indicator	PREVEDERI ANUALE	PREVEDERI TRIMESTRIALE				2018	2019	2020	
			TOTAL	TRIM.I	TRIM.II	TRIM.III				TRIM.IV
105	37.02.04	Vărsăminte din secțiunea de funcționare	15.708,71	4.556,44	4.524,83	5.442,00	1.185,44	20.620,00	20.395,00	21.880,00
106	37.02.05	Sume primite din Fondul de Solidaritate al Uniunii Europene	0,00							
107	37.02.50	Alte transferuri voluntare	0,00							
108	00.15	II. VENITURI DIN CAPITAL (cod 39.02)	602,00	0,00	50,00	50,00	50,00	200,00	200,00	200,00
109	39.02	Venituri din valorificarea unor bunuri	602,00	0,00	50,00	50,00	50,00	200,00	200,00	200,00
110	39.02.01	Venituri din valorificarea unor bunuri ale institutiilor publice	0,00							
111	39.02.03	Venituri din vanzarea locuintelor construite din fondurile statului	0,00							
112	39.02.04	Venituri din privatizare	0,00							
113	39.02.07	Venituri din vanzarea unor bunuri aparținând domeniului privat al statului sau al administrativ-teritoriale	402,00	402,00				0,00	0,00	0,00
114	39.02.10	Depozite speciale pentru construcții de locuințe	200,00	50,00	50,00	50,00	50,00	200,00	200,00	200,00
115	00.16	III. OPERAȚIUNI FINANCIARE (cod 40.02 + 41.02)	0,00	0,00	0,00	0,00	0,00	0,00	0,00	0,00
116	40.02	Încasări din rambursarea împrumuturilor acordate	0,00	0,00	0,00	0,00	0,00	0,00	0,00	0,00
117	40.02.06	Încasări din rambursarea împrumuturilor pentru înființarea unor instituții și servicii	0,00							
118	40.02.07	Interes local sau a unor activități finanțate integral din veniturile proprii	0,00							
119	40.02.10	Încasări din rambursarea microcreditelor de la persoane fizice și juridice	0,00	x	x	x	x	x	x	x
120	40.02.11	Împrumuturi temporare din trezoreria statului	0,00	x	x	x	x	x	x	x
121	40.02.13	Sume din excedentul anului precedent pentru acoperirea golurilor temporare de casă	0,00	x	x	x	x	x	x	x
122	40.02.14	Sume din excedentul anului precedent pentru acoperirea golurilor temporare de casă ale secțiunii	0,00	x	x	x	x	x	x	x
123	40.02.16	Sume din excedentul bugetului local utilizate pentru finanțarea cheltuielilor secțiunii de	0,00	x	x	x	x	x	x	x
124	40.02.50	Sume primite în cadrul mecanismului decontării cererilor de plată	0,00							
125	41.02	Alte operațiuni financiare	0,00	0,00	0,00	0,00	0,00	0,00	0,00	0,00
126	41.02.05	Disponibilități rezervate pentru plăți ale unităților de învățământ special și a altor instituții publice de	0,00							
127	00.18	IV. SUBVENȚII (cod 00.18)	3.361,00	840,00	820,00	820,00	881,00	3.340,00	3.345,00	3.355,00
128	00.18	SUBVENȚII DE LA ALTE NIVELE ALE ADMINISTRAȚIEI PUBLICE (cod 42.02+43.02)	3.361,00	840,00	820,00	820,00	881,00	3.340,00	3.345,00	3.355,00
129	42.02	Subvenții de la bugetul de stat (cod 42.02.01+42.02.05+42.02.06+42.02.10+42.02.12 la 42.02.21+42.02.28+42.02.29+42.02.32 la 42.02.36+42.02.40 la 42.02.42+42.02.44 la 42.02.46+42.02.51+42.02.52+42.02.54+42.02.55+42.02.57+42.02.58+42.02.59)	3.361,00	840,00	820,00	820,00	881,00	3.340,00	3.345,00	3.355,00
130	42.02.01	Retehnologizarea centrelor termice și electrice de termoficare	0,00							
131	42.02.05	Planuri și regulamente de urbanism	0,00							
132	42.02.09	Finanțarea programului de pietruire a drumurilor comunale și alimentare cu apă a satelor	0,00	0,00	0,00	0,00	0,00	0,00	0,00	0,00
133	42.02.09.01	Finanțarea subprogramului privind pietruirea, reabilitarea, modernizarea și/sau asfaltarea drumurilor de interes local clasate	0,00							
134	42.02.09.02	Finanțarea subprogramului privind alimentarea cu apă a satelor	0,00							
135	42.02.09.03	Finanțarea subprogramului privind canalizarea și epurarea apelor uzate	0,00							
136	42.02.10	Finanțarea acțiunilor privind reducerea riscului seismic al construcțiilor existente cu destinație de locuință	0,00							
137	42.02.12	Subvenții pentru reabilitarea termică a clădirilor de locuit	0,00							
138	42.02.14	Subvenții pentru finanțarea cheltuielilor de capital ale instituțiilor de învățământ preuniversitar de stat	0,00							
139	42.02.15	Subvenții primite din Fondul Național de Dezvoltare	0,00							
140	42.02.16	Subvenții de la bugetul de stat către bugetele locale pentru finanțarea investițiilor în sănătate (cod 42.02.16.01+42.02.16.02+42.02.16.03)	0,00	0,00	0,00	0,00	0,00	0,00	0,00	0,00
141	42.02.16.01	Subvenții de la bugetul de stat către bugetele locale pentru finanțarea aparatului medical și echipamentelor de comunicații în urgență în sănătate	0,00							
142	42.02.16.02	Subvenții de la bugetul de stat către bugetele locale pentru finanțarea reparărilor capitale în sănătate	0,00							
143	42.02.16.03	Subvenții de la bugetul de stat către bugetele locale pentru finanțarea altor investiții în sănătate	0,00							
144	42.02.17	Subvenții pentru finalizarea lucrărilor de construcție a asezămintelor culturale	0,00							
145	42.02.18	Subvenții din veniturile proprii ale Ministerului Sănătății către bugetele locale pentru finanțarea	0,00							
146	42.02.18.01	Subvenții din veniturile proprii ale Ministerului Sănătății către bugetele locale pentru finanțarea aparatului medical și echipamentelor de comunicații în urgență în sănătate	0,00							
147	42.02.18.02	Subvenții din veniturile proprii ale Ministerului Sănătății către bugetele locale pentru finanțarea reparărilor capitale în sănătate	0,00							
148	42.02.18.03	Subvenții din veniturile proprii ale Ministerului Sănătății către bugetele locale pentru finanțarea altor investiții în sănătate	0,00							
149	42.02.19	Subvenții de la bugetul de stat pt finanțarea progr mulianual de asistența tehnica pt proiecte de investitii publice finanțate prin POR	0,00							

DENUMIREA INDICATORILOR

Cod rând	Cod indicator	5 PREVEDERI ANUALE din care credite bugetare destinate stingerii plășilor resistente	PREVEDERI TRIMESTRIALE				2019	2020	
			TOTAL	TRIM. I	TRIM. II	TRIM. III			TRIM. IV
192	45.02	0,00	0,00	0,00	0,00	0,00	0,00		
Suma primite de la UE în contul plășilor efectuate (cod 45.02.01 la 45.02.05 + 45.02.07 + 45.02.08 + 42.02.15 + 42.02.16)									
	Fondul European de Dezvoltare Regională	0,00	0,00	0,00	0,00	0,00	0,00		
193	45.02.01	0,00	0,00	0,00	0,00	0,00	0,00		
194	45.02.01.01	0,00	0,00	0,00	0,00	0,00	0,00		
195	45.02.01.02	0,00	0,00	0,00	0,00	0,00	0,00		
196	45.02.01.03	0,00	0,00	0,00	0,00	0,00	0,00		
197	45.02.01.04	0,00	0,00	0,00	0,00	0,00	0,00		
198	45.02.02	0,00	0,00	0,00	0,00	0,00	0,00		
199	45.02.02.01	0,00	0,00	0,00	0,00	0,00	0,00		
200	45.02.02.02	0,00	0,00	0,00	0,00	0,00	0,00		
201	45.02.02.03	0,00	0,00	0,00	0,00	0,00	0,00		
202	45.02.02.04	0,00	0,00	0,00	0,00	0,00	0,00		
203	45.02.03	0,00	0,00	0,00	0,00	0,00	0,00		
204	45.02.04	0,00	0,00	0,00	0,00	0,00	0,00		
205	45.02.05	0,00	0,00	0,00	0,00	0,00	0,00		
206	45.02.07	0,00	0,00	0,00	0,00	0,00	0,00		
207	45.02.08	0,00	0,00	0,00	0,00	0,00	0,00		
208	45.02.15	0,00	0,00	0,00	0,00	0,00	0,00		
209	45.02.16	0,00	0,00	0,00	0,00	0,00	0,00		
210	45.02.17	0,00	0,00	0,00	0,00	0,00	0,00		
211	45.02.17.01	0,00	0,00	0,00	0,00	0,00	0,00		
212	45.02.17.02	0,00	0,00	0,00	0,00	0,00	0,00		
213	45.02.17.03	0,00	0,00	0,00	0,00	0,00	0,00		
214	45.02.18	0,00	0,00	0,00	0,00	0,00	0,00		
215	45.02.19	0,00	0,00	0,00	0,00	0,00	0,00		
216	45.02.19.01	0,00	0,00	0,00	0,00	0,00	0,00		
217	45.02.19.02	0,00	0,00	0,00	0,00	0,00	0,00		
218	48.02	0,00	0,00	0,00	0,00	0,00	0,00		
219	48.02.01	0,00	0,00	0,00	0,00	0,00	0,00		
220	48.02.01.01	0,00	0,00	0,00	0,00	0,00	0,00		
221	48.02.01.02	0,00	0,00	0,00	0,00	0,00	0,00		
222	48.02.01.03	0,00	0,00	0,00	0,00	0,00	0,00		
223	48.02.02	0,00	0,00	0,00	0,00	0,00	0,00		
224	48.02.02.01	0,00	0,00	0,00	0,00	0,00	0,00		
225	48.02.02.02	0,00	0,00	0,00	0,00	0,00	0,00		
226	48.02.02.03	0,00	0,00	0,00	0,00	0,00	0,00		
227	48.02.03	0,00	0,00	0,00	0,00	0,00	0,00		
228	48.02.03.01	0,00	0,00	0,00	0,00	0,00	0,00		
229	48.02.03.02	0,00	0,00	0,00	0,00	0,00	0,00		
230	48.02.03.03	0,00	0,00	0,00	0,00	0,00	0,00		
231	48.02.04	0,00	0,00	0,00	0,00	0,00	0,00		
232	48.02.04.01	0,00	0,00	0,00	0,00	0,00	0,00		
233	48.02.04.02	0,00	0,00	0,00	0,00	0,00	0,00		
234	48.02.04.03	0,00	0,00	0,00	0,00	0,00	0,00		
235	48.02.05	0,00	0,00	0,00	0,00	0,00	0,00		
236	48.02.05.01	0,00	0,00	0,00	0,00	0,00	0,00		
237	48.02.05.02	0,00	0,00	0,00	0,00	0,00	0,00		
238	48.02.05.03	0,00	0,00	0,00	0,00	0,00	0,00		
239	48.02.11	0,00	0,00	0,00	0,00	0,00	0,00		
240	48.02.11.01	0,00	0,00	0,00	0,00	0,00	0,00		
241	48.02.11.02	0,00	0,00	0,00	0,00	0,00	0,00		
242	48.02.11.03	0,00	0,00	0,00	0,00	0,00	0,00		
243	48.02.12	0,00	0,00	0,00	0,00	0,00	0,00		
244	48.02.12.01	0,00	0,00	0,00	0,00	0,00	0,00		
245	48.02.12.02	0,00	0,00	0,00	0,00	0,00	0,00		
246	48.02.12.03	0,00	0,00	0,00	0,00	0,00	0,00		
247	48.02.15	0,00	0,00	0,00	0,00	0,00	0,00		
Alte programe comunitare finanțate în perioada 2014-2020 (APC)									



DENUMIREA INDICATORILOR

Cod rând	Cod Indicator	PREVEDERI ANUALE				PREVEDERI TRIMESTRIALE				2018	2019	2020
		TOTAL	din care credite bugetare destinate singurei posturi restante	TRIM.I.	TRIM.II	TRIM.III	TRIM.IV					
248	48.02.15.01	0,00										
249	48.02.15.02	0,00										
250												
251	49.02	195.609,38	4.912,29	63.737,38	59.205,00	44.971,00	27.696,00	234.774,00	235.347,00	244.695,00		
252	01	165.626,29	3.517,79	52.495,56	52.187,17	36.991,00	23.952,56	192.872,00	193.755,00	201.733,00		
253	10	98.408,56	0,00	25.689,00	27.584,00	26.200,00	15.935,56	108.961,00	112.044,00	117.030,00		
254	20	42.639,73	3.517,79	19.192,56	17.177,17	3.962,00	2.308,00	53.797,00	51.303,00	53.939,00		
255	20.24	585,00	0,00	165,00	133,00	146,00	141,00	544,00	476,00	408,00		
256	30	11.696,00	256,00	2.800,00	2.950,00	3.040,00	2.906,00	10.935,00	9.953,00	8.979,00		
257	30.01	11.696,00	0,00	2.800,00	2.950,00	3.040,00	2.906,00	10.935,00	9.953,00	8.979,00		
258	30.02	0,00	0,00	0,00	0,00	0,00	0,00	0,00	0,00	0,00		
259	30.03	0,00	0,00	0,00	0,00	0,00	0,00	0,00	0,00	0,00		
260	40	400,00	0,00	100,00	200,00	100,00	0,00	200,00	200,00	200,00		
261	40.03	400,00	0,00	100,00	200,00	100,00	0,00	200,00	200,00	200,00		
262	40.20	0,00	0,00	0,00	0,00	0,00	0,00	0,00	0,00	0,00		
263	50	100,00	0,00	0,00	50,00	50,00	0,00	300,00	300,00	300,00		
264	50.04	100,00	0,00	0,00	50,00	50,00	0,00	300,00	300,00	300,00		
265	51	1.228,00	0,00	673,00	515,00	40,00	0,00	1.435,00	1.570,00	1.680,00		
266	51.01	1.113,00	0,00	558,00	515,00	40,00	0,00	1.435,00	1.570,00	1.680,00		
267	51.01.01	1.113,00	0,00	558,00	515,00	40,00	0,00	1.435,00	1.570,00	1.680,00		
268	51.01.03	0,00	0,00	0,00	0,00	0,00	0,00	0,00	0,00	0,00		
269	51.01.14	0,00	0,00	0,00	0,00	0,00	0,00	0,00	0,00	0,00		
270	51.01.15	0,00	0,00	0,00	0,00	0,00	0,00	0,00	0,00	0,00		
271	51.01.24	0,00	0,00	0,00	0,00	0,00	0,00	0,00	0,00	0,00		
272	51.01.31	0,00	0,00	0,00	0,00	0,00	0,00	0,00	0,00	0,00		
273	51.02	115,00	0,00	115,00	0,00	0,00	0,00	0,00	0,00	0,00		
274	51.02.12	0,00	0,00	0,00	0,00	0,00	0,00	0,00	0,00	0,00		
275	51.02.29	115,00	0,00	115,00	0,00	0,00	0,00	0,00	0,00	0,00		
276	55	716,00	0,00	293,00	192,00	134,00	97,00	2.147,00	2.242,00	2.367,00		
277	55.01	716,00	0,00	293,00	192,00	134,00	97,00	2.147,00	2.242,00	2.367,00		
278	55.01.03	0,00	0,00	0,00	0,00	0,00	0,00	0,00	0,00	0,00		
279	55.01.08	0,00	0,00	0,00	0,00	0,00	0,00	0,00	0,00	0,00		
280	55.01.12	0,00	0,00	0,00	0,00	0,00	0,00	0,00	0,00	0,00		
281	55.01.13	300,00	0,00	215,00	65,00	20,00	0,00	1.700,00	1.785,00	1.900,00		
282	55.01.15	0,00	0,00	0,00	0,00	0,00	0,00	0,00	0,00	0,00		
283	55.01.18	0,00	0,00	0,00	0,00	0,00	0,00	0,00	0,00	0,00		
284	55.01.54	0,00	0,00	0,00	0,00	0,00	0,00	0,00	0,00	0,00		
285	55.01.63	416,00	0,00	78,00	127,00	114,00	97,00	447,00	457,00	467,00		
286	56	0,00	0,00	0,00	0,00	0,00	0,00	0,00	0,00	0,00		
287	56.01	0,00	0,00	0,00	0,00	0,00	0,00	0,00	0,00	0,00		
288	56.01.01	0,00	0,00	0,00	0,00	0,00	0,00	0,00	0,00	0,00		
289	56.01.02	0,00	0,00	0,00	0,00	0,00	0,00	0,00	0,00	0,00		
290	56.01.03	0,00	0,00	0,00	0,00	0,00	0,00	0,00	0,00	0,00		
291	56.02	0,00	0,00	0,00	0,00	0,00	0,00	0,00	0,00	0,00		
292	56.02.01	0,00	0,00	0,00	0,00	0,00	0,00	0,00	0,00	0,00		
293	56.02.02	0,00	0,00	0,00	0,00	0,00	0,00	0,00	0,00	0,00		
294	56.02.03	0,00	0,00	0,00	0,00	0,00	0,00	0,00	0,00	0,00		
295	56.17	0,00	0,00	0,00	0,00	0,00	0,00	0,00	0,00	0,00		
296	56.17.01	0,00	0,00	0,00	0,00	0,00	0,00	0,00	0,00	0,00		
297	56.17.02	0,00	0,00	0,00	0,00	0,00	0,00	0,00	0,00	0,00		
298	56.17.03	0,00	0,00	0,00	0,00	0,00	0,00	0,00	0,00	0,00		
299	57	11.013,00	0,00	2.788,00	2.834,00	3.085,00	2.306,00	12.077,00	12.988,00	13.843,00		
300	57.02	11.013,00	0,00	2.788,00	2.834,00	3.085,00	2.306,00	12.077,00	12.988,00	13.843,00		
301	57.02.01	10.933,00	0,00	2.763,00	2.809,00	3.064,00	2.297,00	11.990,00	12.861,00	13.756,00		
302	57.02.02	30,00	0,00	8,00	8,00	8,00	6,00	30,00	30,00	30,00		
303	57.02.03	50,00	0,00	17,00	17,00	13,00	3,00	57,00	57,00	57,00		
304	57.02.04	0,00	0,00	0,00	0,00	0,00	0,00	0,00	0,00	0,00		

Sume primite în contul plăților efectuate în anul curent

Sume primite în contul plăților efectuate în anii anteriori

TOTAL CHELTUIELI (cod 50.02+59.02+63.02+69.02+79.02)

CHELTUIELI CURENTE

CHELTUIELI DE PERSONAL

TITLUL II BUNURI SI SERVICII

Din care :

TITLUL III DOBANZI

Dobanzii aferente datoriei publice interne

Dobanzii aferente datoriei publice externe

Alte dobanzi

TITLUL IV SUBVENTII

Subvenții pentru acoperirea diferențelor de preț și tarif

Subvenții pentru compensarea creșterilor neprevăzute ale prețurilor la combustibili

TITLUL V FONDURI DE REZERVA **)

Fond de rezerva bugetara la dispozitia autoritatilor locale **)

TITLUL VI TRANSFERURI INTRE UNITATI ALE ADMINISTRATIEI PUBLICE

Transferuri curente

Transferuri catre institutii publice

Actiuni de sanatate

Transferuri din bugetele consilierilor judetene pentru finantarea centrelor de zi pentru protectia copilului

Transferuri din bugetele locale pentru institutiile de asistenta sociala pentru persoanele cu handicap

Transferuri din bugetele consilierilor locale și judetene pentru acordarea unor ajutoare către unitățile administrativ-teritoriale în situații de extremă dificultate

Transferuri privind contribuții de sănătate pentru persoane beneficiare de ajutor social

Transferuri de capital

Transferuri pentru finantarea investițiilor la spitale

Alte transferuri de capital catre institutii publice

TITLUL VII ALTE TRANSFERURI

A. Transferuri interne

Programe cu finantare rambursabila

Programe PHARE si alte programe cu finantare nerambursabila

Investiții ale regiilor autonome si societăților comerciale cu capital de stat

Programe de dezvoltare

Fond Roman de Dezvoltare Sociala

Alte transferuri curente interne

Transferuri pentru achitarea obligatiilor restante ale centralelor de termoficare

Finantarea invatamantului particular sau confesional acreditat

PROIECTE CU FINANTARE NERAMBURSABILA

Finantare nationala

Finantarea de la Uniunea Europeana

Cheltuieli neeligibile

Programe din Fondul Social European

Finantare nationala

Finantarea de la Uniunea Europeana

Cheltuieli neeligibile

Mecanismul financiar SEE

Finantarea nationala

Finantarea externa nerambursabila

Cheltuieli neeligibile

TITLUL VIII ASISTENTA SOCIALA

Ajutoare sociale in numerar

Ajutoare sociale in natura

Tichete de cresa și tichete sociale pentru grădiniță

Tichete cadou acordate pentru cheltuieli sociale

DENUMIREA INDICATORILOR

Cod rând	Cod indicator	7 PREVEDERI ANUALE	PREVEDERI TRIMESTRIALE				2019	2020
			din care credite bugetare destinate singurei pilaieri restante					
			TOTAL	TRIM. I	TRIM. II	TRIM. III		
305	59	2.425,00	960,00	685,00	380,00	400,00	3.175,00	3.395,00
306	59.01	570,00	220,00	220,00	30,00	100,00	620,00	700,00
307	59.02	0,00	0,00	0,00	0,00	0,00	0,00	0,00
308	59.11	0,00	0,00	0,00	0,00	0,00	0,00	0,00
309	59.12	0,00	0,00	0,00	0,00	0,00	0,00	0,00
310	59.15	0,00	0,00	0,00	0,00	0,00	0,00	0,00
311	59.17	0,00	0,00	0,00	0,00	0,00	0,00	0,00
312	59.20	900,00	390,00	210,00	150,00	150,00	1.300,00	1.460,00
313	59.22	955,00	350,00	250,00	200,00	150,00	1.100,00	1.155,00
314	70	20.356,09	9.138,82	4.509,83	5.472,00	1.235,44	19.120,00	20.180,00
315	71	20.356,09	9.138,82	4.509,83	5.472,00	1.235,44	19.120,00	20.180,00
316	71.01	19.791,09	9.138,82	4.144,83	5.272,00	1.235,44	19.120,00	20.180,00
317	71.01.01	2.855,00	1.502,00	453,00	453,00	447,00	1.250,00	0,00
318	71.01.02	0,00	0,00	0,00	0,00	0,00	0,00	0,00
319	71.01.03	0,00	0,00	0,00	0,00	0,00	0,00	0,00
320	71.01.30	16.936,09	7.636,82	3.691,83	4.819,00	788,44	17.870,00	20.180,00
321	71.03	565,00	0,00	365,00	200,00	0,00	0,00	0,00
322	72	0,00	0,00	0,00	0,00	0,00	0,00	0,00
323	72.01	0,00	0,00	0,00	0,00	0,00	0,00	0,00
324	72.01.01	0,00	0,00	0,00	0,00	0,00	0,00	0,00
325	72.01.02	0,00	0,00	0,00	0,00	0,00	0,00	0,00
326	79	10.032,00	2.508,00	2.508,00	2.508,00	2.508,00	22.782,00	22.782,00
327	80	0,00	0,00	0,00	0,00	0,00	0,00	0,00
328	80.03	0,00	0,00	0,00	0,00	0,00	0,00	0,00
329	80.30	0,00	0,00	0,00	0,00	0,00	0,00	0,00
330	81	10.032,00	2.508,00	2.508,00	2.508,00	2.508,00	22.782,00	22.782,00
331	81.01	0,00	0,00	0,00	0,00	0,00	0,00	0,00
332	81.02	10.032,00	2.508,00	2.508,00	2.508,00	2.508,00	22.782,00	22.782,00
333	81.04	0,00	0,00	0,00	0,00	0,00	0,00	0,00
334	84	-405,00	-405,00	0,00	0,00	0,00	0,00	0,00
335	85	-405,00	-405,00	0,00	0,00	0,00	0,00	0,00
336	85.01.01	-143,00	-143,00	0,00	0,00	0,00	0,00	0,00
337	85.01.02	-262,00	-262,00	0,00	0,00	0,00	0,00	0,00
338	90	0,00	0,00	0,00	0,00	0,00	0,00	0,00
339	97.02	0,00	0,00	0,00	0,00	0,00	0,00	0,00
340	98.02	0,00	0,00	0,00	0,00	0,00	0,00	0,00
341	99.02	-4.198,38	-4.198,38	0,00	0,00	0,00	0,00	0,00
342								
343	50.02	49.336,98	14.339,13	15.128,29	10.757,00	9.112,56	64.556,00	59.599,00
344	51.02	35.856,18	11.094,33	11.685,29	7.211,00	5.865,56	51.525,00	46.800,00
345	01	23.758,56	8.123,33	8.574,67	4.150,00	2.910,56	27.443,00	25.090,00
346	10	10.960,56	2.400,00	3.110,00	3.210,00	2.240,56	13.030,00	13.945,00
347	20	12.796,00	5.723,33	5.464,67	940,00	670,00	15.028,00	11.145,00
348	51	0,00	0,00	0,00	0,00	0,00	0,00	0,00
349	51.01	0,00	0,00	0,00	0,00	0,00	0,00	0,00
350	51.01.01	0,00	0,00	0,00	0,00	0,00	0,00	0,00
351	55	0,00	0,00	0,00	0,00	0,00	0,00	0,00
352	55.01	0,00	0,00	0,00	0,00	0,00	0,00	0,00
353	55.01.08	0,00	0,00	0,00	0,00	0,00	0,00	0,00
354	55.01.18	0,00	0,00	0,00	0,00	0,00	0,00	0,00
355	56	0,00	0,00	0,00	0,00	0,00	0,00	0,00
356	56.01	0,00	0,00	0,00	0,00	0,00	0,00	0,00
357	56.01.01	0,00	0,00	0,00	0,00	0,00	0,00	0,00
358	56.01.02	0,00	0,00	0,00	0,00	0,00	0,00	0,00
359	56.01.03	0,00	0,00	0,00	0,00	0,00	0,00	0,00
360	57	0,00	0,00	0,00	0,00	0,00	0,00	0,00
361	57.02	0,00	0,00	0,00	0,00	0,00	0,00	0,00
362	57.02.01	0,00	0,00	0,00	0,00	0,00	0,00	0,00
363	57.02.02	0,00	0,00	0,00	0,00	0,00	0,00	0,00
364	57.02.03	0,00	0,00	0,00	0,00	0,00	0,00	0,00

Partea I-a SERVICII PUBLICE GENERALE (cod 51.02+54.02+55.02+56.02+57.02)

Autorități publice și acțiuni externe (cod 51.02.01)

CHELTUIELI CURENTE

TITLUL I CHELTUIELI DE PERSONAL

TITLUL II BUNURI ȘI SERVICII

TITLUL VI TRANSFERURI ÎN TRE UNITĂȚI ALE ADMINISTRAȚIEI PUBLICE

Transferuri curente

Transferuri către instituții publice

TITLUL VII ALTE TRANSFERURI

A. Transferuri interne

Programe PHARE și alte programe de finanțare nerambursabilă

Alte transferuri curente interne

PROIECTE CU FINANȚARE NERAMBURSABILĂ

Programe din Fondul European de Dezvoltare Regională (FEDR)

Finanțarea de la Uniunea Europeană

Cheeltuieli neeligibile


TITLUL VIII ASISTENȚA SOCIALĂ (cod 57.01+57.02)

Ajutoare sociale (cod 57.02+57.02.04)

Ajutoare sociale în natură


Ajutoare sociale în natura

Tichete de creșă și tichete sociale pentru grădiniță




DENUMIREA INDICATORILOR

Cod rând	Cod indicator	PREVEDERI ANUALE din care credite bugetare destinate singurei plătiri restante	PREVEDERI TRIMESTRIALE				2018	2019	2020
			TRIM.I	TRIM.II	TRIM.III	TRIM.IV			
			TOTAL						
426	84	-3,00	0,00	0,00	0,00	0,00	0,00	0,00	
427	85.01	-3,00	0,00	0,00	0,00	0,00	0,00	0,00	
428	85.01.01	-3,00	0,00	0,00	0,00	0,00	0,00	0,00	
429	85.01.02	0,00	0,00	0,00	0,00	0,00	0,00	0,00	
430									
431	54.02.05	100,00	0,00	50,00	0,00	300,00	300,00	300,00	
432	54.02.06	0,00							
433	54.02.07	0,00							
434	54.02.10	1.052,00	0,08	232,00	310,00	1.252,00	1.320,00	1.410,00	
435	54.02.50	47,80	1,79	47,80	0,00	0,00	0,00	580,00	
436									
437	55.02	12.281,00	0,00	2.965,00	3.083,00	11.479,00	10.429,00	9.387,00	
438	01	12.281,00	0,00	2.965,00	3.083,00	11.479,00	10.429,00	9.387,00	
439	20	585,00	0,00	165,00	133,00	644,00	476,00	408,00	
440	20.24	585,00	0,00	165,00	133,00	644,00	476,00	408,00	
441	30	11.696,00	0,00	2.800,00	2.950,00	10.935,00	9.953,00	8.979,00	
442	30.01	11.696,00	0,00	2.800,00	2.950,00	10.935,00	9.953,00	8.979,00	
443	30.02	0,00	0,00	0,00	0,00	0,00	0,00	0,00	
444	30.03	0,00	0,00	0,00	0,00	0,00	0,00	0,00	
445									
446	56.02	0,00	0,00	0,00	0,00	0,00	0,00	0,00	
447	01	0,00	0,00	0,00	0,00	0,00	0,00	0,00	
448	51	0,00	0,00	0,00	0,00	0,00	0,00	0,00	
449	51.01	0,00	0,00	0,00	0,00	0,00	0,00	0,00	
450	51.01.14	0,00	0,00	0,00	0,00	0,00	0,00	0,00	
451	51.01.15	0,00	0,00	0,00	0,00	0,00	0,00	0,00	
452	51.01.31	0,00	0,00	0,00	0,00	0,00	0,00	0,00	
453									
454	56.02.06	0,00							
455	56.02.07	0,00							
456	56.02.09	0,00	0,00	0,00	0,00	0,00	0,00	0,00	
457									
458	57.02	0,00	0,00	0,00	0,00	0,00	0,00	0,00	
459	57.02.01	0,00	X	X	X	X	X	X	
460									
461	59.02	4.919,34	2,88	1.199,00	1.545,34	5.485,00	5.760,00	6.150,00	
462	60.02	0,00	0,00	0,00	0,00	0,00	0,00	0,00	
463	01	0,00	0,00	0,00	0,00	0,00	0,00	0,00	
464	10	0,00	0,00	0,00	0,00	0,00	0,00	0,00	
465	20	0,00	0,00	0,00	0,00	0,00	0,00	0,00	
466	70	0,00	0,00	0,00	0,00	0,00	0,00	0,00	
467	71	0,00	0,00	0,00	0,00	0,00	0,00	0,00	
468	71.01	0,00	0,00	0,00	0,00	0,00	0,00	0,00	
469	71.01.01	0,00	0,00	0,00	0,00	0,00	0,00	0,00	
470	71.01.02	0,00	0,00	0,00	0,00	0,00	0,00	0,00	
471	71.01.03	0,00	0,00	0,00	0,00	0,00	0,00	0,00	
472	71.01.30	0,00	0,00	0,00	0,00	0,00	0,00	0,00	
473	71.03	0,00	0,00	0,00	0,00	0,00	0,00	0,00	
474									
475	60.02.02	0,00							
476									
477	61.02	4.919,34	2,88	1.199,00	1.545,34	5.485,00	5.760,00	6.150,00	
478	01	4.715,00	0,00	1.190,00	1.390,00	5.260,00	5.525,00	5.900,00	
479	10	4.067,00	0,00	950,00	1.200,00	4.560,00	4.790,00	5.120,00	
480	20	648,00	0,00	240,00	85,00	700,00	735,00	780,00	
481	51	0,00	0,00	0,00	0,00	0,00	0,00	0,00	
482	51.01	0,00	0,00	0,00	0,00	0,00	0,00	0,00	
483	51.01.01	0,00	0,00	0,00	0,00	0,00	0,00	0,00	
484	57	0,00	0,00	0,00	0,00	0,00	0,00	0,00	
485	57.02	0,00	0,00	0,00	0,00	0,00	0,00	0,00	
486	57.02.01	0,00	0,00	0,00	0,00	0,00	0,00	0,00	



DENUMIREA INDICATORILOR



Cod rând	Cod indicator	PREVEDERI ANUALE										PREVEDERI TRIMESTRIALE			2018	2019	2020	
		din care credite bugetare destinate singurii planșor restante										TRIM.I	TRIM.II	TRIM.III				TRIM.IV
		TOTAL																
487	57.02.02	0,00	0,00	0,00	0,00	0,00	0,00	0,00	0,00	0,00	0,00	0,00	0,00	0,00	0,00	0,00		
488	57.02.03	0,00	0,00	0,00	0,00	0,00	0,00	0,00	0,00	0,00	0,00	0,00	0,00	0,00	0,00	0,00		
489	57.02.04	0,00	0,00	0,00	0,00	0,00	0,00	0,00	0,00	0,00	0,00	0,00	0,00	0,00	0,00	0,00		
490	70	205,34	2,88	10,00	155,34	40,00	0,00	0,00	0,00	0,00	0,00	0,00	225,00	235,00	250,00	250,00		
491	71	205,34	2,88	10,00	155,34	40,00	0,00	0,00	0,00	0,00	0,00	0,00	225,00	235,00	250,00	250,00		
492	71.01	205,34	2,88	10,00	155,34	40,00	0,00	0,00	0,00	0,00	0,00	0,00	225,00	235,00	250,00	250,00		
493	71.01.01	0,00	0,00	0,00	0,00	0,00	0,00	0,00	0,00	0,00	0,00	0,00	0,00	0,00	0,00	0,00		
494	71.01.02	0,00	0,00	0,00	0,00	0,00	0,00	0,00	0,00	0,00	0,00	0,00	0,00	0,00	0,00	0,00		
495	71.01.03	0,00	0,00	0,00	0,00	0,00	0,00	0,00	0,00	0,00	0,00	0,00	0,00	0,00	0,00	0,00		
496	71.01.30	205,34	2,88	10,00	155,34	40,00	0,00	0,00	0,00	0,00	0,00	0,00	225,00	235,00	250,00	250,00		
497	71.03	0,00	0,00	0,00	0,00	0,00	0,00	0,00	0,00	0,00	0,00	0,00	0,00	0,00	0,00	0,00		
498	84	-1,00	0,00	-1,00	0,00	0,00	0,00	0,00	0,00	0,00	0,00	0,00	0,00	0,00	0,00	0,00		
499	85.01	-1,00	0,00	-1,00	0,00	0,00	0,00	0,00	0,00	0,00	0,00	0,00	0,00	0,00	0,00	0,00		
500	85.01.01	-1,00	0,00	-1,00	0,00	0,00	0,00	0,00	0,00	0,00	0,00	0,00	0,00	0,00	0,00	0,00		
501	85.01.02	0,00	0,00	0,00	0,00	0,00	0,00	0,00	0,00	0,00	0,00	0,00	0,00	0,00	0,00	0,00		
502																		
503	61.02.03	4.484,00	0,00	1.074,00	1.275,00	1.285,00	0,00	0,00	0,00	0,00	0,00	0,00	5.010,00	5.260,00	5.620,00	5.620,00		
504	61.02.03.04	4.484,00	0,00	1.074,00	1.275,00	1.285,00	0,00	0,00	0,00	0,00	0,00	0,00	5.010,00	5.260,00	5.620,00	5.620,00		
505	61.02.05	435,34	2,88	125,00	270,34	40,00	0,00	0,00	0,00	0,00	0,00	0,00	475,00	500,00	530,00	530,00		
506	61.02.50	0,00	0,00	0,00	0,00	0,00	0,00	0,00	0,00	0,00	0,00	0,00	0,00	0,00	0,00	0,00		
507																		
508	64.02	110.408,09	748,22	31.861,43	33.738,50	27.841,16	16.957,00	125.483,00	129.528,00	134.900,00	134.900,00							
509	65.02	79.815,93	195,31	23.343,43	24.668,50	19.787,00	12.016,00	89.226,00	91.390,00	94.522,00	94.522,00							
510	01	78.616,93	195,31	22.841,43	23.972,50	19.787,00	12.016,00	88.926,00	91.390,00	94.522,00	94.522,00							
511	20	68.469,00	0,00	19.412,00	19.987,00	18.368,00	10.702,00	78.929,00	80.829,00	83.671,00	83.671,00							
512	20	8.443,93	195,31	2.862,43	3.352,50	1.115,00	1.114,00	8.510,00	8.829,00	9.064,00	9.064,00							
513	51	0,00	0,00	0,00	0,00	0,00	0,00	0,00	0,00	0,00	0,00							
514	51.01	0,00	0,00	0,00	0,00	0,00	0,00	0,00	0,00	0,00	0,00							
515	51.01.01	0,00	0,00	0,00	0,00	0,00	0,00	0,00	0,00	0,00	0,00							
516	55	416,00	0,00	78,00	127,00	114,00	97,00	447,00	457,00	467,00	467,00							
517	55.01	416,00	0,00	78,00	127,00	114,00	97,00	447,00	457,00	467,00	467,00							
518	55.01.18	0,00	0,00	0,00	0,00	0,00	0,00	0,00	0,00	0,00	0,00							
519	55.01.63	416,00	0,00	78,00	127,00	114,00	97,00	447,00	457,00	467,00	467,00							
520	56	0,00	0,00	0,00	0,00	0,00	0,00	0,00	0,00	0,00	0,00							
521	56.01	0,00	0,00	0,00	0,00	0,00	0,00	0,00	0,00	0,00	0,00							
522	56.01.01	0,00	0,00	0,00	0,00	0,00	0,00	0,00	0,00	0,00	0,00							
523	56.01.02	0,00	0,00	0,00	0,00	0,00	0,00	0,00	0,00	0,00	0,00							
524	56.01.03	0,00	0,00	0,00	0,00	0,00	0,00	0,00	0,00	0,00	0,00							
525	56.02	0,00	0,00	0,00	0,00	0,00	0,00	0,00	0,00	0,00	0,00							
526	56.02.01	0,00	0,00	0,00	0,00	0,00	0,00	0,00	0,00	0,00	0,00							
527	56.02.02	0,00	0,00	0,00	0,00	0,00	0,00	0,00	0,00	0,00	0,00							
528	56.02.03	0,00	0,00	0,00	0,00	0,00	0,00	0,00	0,00	0,00	0,00							
529	57	613,00	0,00	269,00	181,00	160,00	3,00	620,00	620,00	620,00	620,00							
530	57.02	613,00	0,00	269,00	181,00	160,00	3,00	620,00	620,00	620,00	620,00							
531	57.02.01	613,00	0,00	269,00	181,00	160,00	3,00	620,00	620,00	620,00	620,00							
532	57.02.02	0,00	0,00	0,00	0,00	0,00	0,00	0,00	0,00	0,00	0,00							
533	57.02.03	50,00	0,00	17,00	17,00	13,00	0,00	57,00	57,00	57,00	57,00							
534	57.02.04	0,00	0,00	0,00	0,00	0,00	0,00	0,00	0,00	0,00	0,00							
535	59	675,00	0,00	220,00	325,00	30,00	100,00	655,00	655,00	700,00	700,00							
536	59.01	570,00	0,00	220,00	220,00	30,00	100,00	620,00	620,00	655,00	655,00							
537	59.11	0,00	0,00	0,00	0,00	0,00	0,00	0,00	0,00	0,00	0,00							
538	59.22	105,00	0,00	0,00	105,00	0,00	0,00	0,00	0,00	0,00	0,00							
539	70	1.206,00	0,00	509,00	697,00	0,00	0,00	0,00	0,00	0,00	0,00							
540	71	1.206,00	0,00	509,00	697,00	0,00	0,00	0,00	0,00	0,00	0,00							
541	71.01	1.206,00	0,00	509,00	697,00	0,00	0,00	0,00	0,00	0,00	0,00							
542	71.01.01	200,00	0,00	200,00	0,00	0,00	0,00	0,00	0,00	0,00	0,00							
543	71.01.02	0,00	0,00	0,00	0,00	0,00	0,00	0,00	0,00	0,00	0,00							
544	71.01.03	0,00	0,00	0,00	0,00	0,00	0,00	0,00	0,00	0,00	0,00							
545	71.01.30	1.006,00	0,00	309,00	697,00	0,00	0,00	0,00	0,00	0,00	0,00							
546	71.03	0,00	0,00	0,00	0,00	0,00	0,00	0,00	0,00	0,00	0,00							
547	79	0,00	0,00	0,00	0,00	0,00	0,00	0,00	0,00	0,00	0,00							
548	81	0,00	0,00	0,00	0,00	0,00	0,00	0,00	0,00	0,00	0,00							

Partea a III-a CHELTUIELI SOCIAL-CULTURALE (cod 65.02+66.02+67.02+68.02)

Invatamant (cod 65.02.03 la 65.02.05+65.02.07+65.02.11+65.02.50)

CHELTUIELI CURENTE

TITLUL I CHELTUIELI DE PERSONAL

TITLUL II BUNURI SI SERVICII

TITLUL VI TRANSFERURI INTRE UNITATI ALE ADMINISTRATIEI PUBLICE

Transferuri curente

Transferuri către instituiții publice

TITLUL VII ALTE TRANSFERURI

A. Transferuri interne

Alte transferuri curente interne

Finantarea invatamantului, particular sau confesional acreditat

PROIECTE CU FINANTARE NERAMBURSABILA

Programa din Fondul European de Dezvoltare Regionala (FEDR)

Finantare nationala

Finantarea de la Uniunea Europeana

Cheltuieli neeligibile

Programe din Fondul Social European

Finantare nationala

Finantarea de la Uniunea Europeana

Cheltuieli neeligibile

TITLUL VIII ASISTENTA SOCIALA

Ajutoare sociale

Ajutoare sociale in numerar

Ajutoare sociale in natura

Tichete de cresa si tichete sociale pentru gradinita

Tichete cadou acordate pentru cheltuieli sociale

TITLUL IX ALTE CHELTUIELI

Burse

Asociații și fundații

Actiuni cu caracter stiintific și social-cultural

CHELTUIELI DE CAPITAL

TITLUL X ACTIVE NEFINANCIARE

Active fixe

Construcții

Mașini, echipamente și mijloace de transport

Mobilier, aparatură birotică și alte active corporale

Alte active fixe

Reparații capitate aferente activelor fixe


OPERATIUNI FINANCIARE

TITLUL XIII RAMBURSARI DE CREDITE

DENUMIREA INDICATORILOR

Cod rând	Cod indicator	PREVEDERI ANUALE		PREVEDERI TRIMESTRIALE				2018	2019	2020
		TOTAL	din care credite bugetare destinate singurei plătiri restante	TRIM.I	TRIM.II	TRIM.III	TRIM.IV			
		Programe din Fondul European de Dezvoltare Regională (FEDR)								
611	56.01	0,00	0,00	0,00	0,00	0,00	0,00	0,00	0,00	0,00
		Finanțarea națională								
612	56.01.01	0,00	0,00	0,00	0,00	0,00	0,00	0,00	0,00	0,00
		Finanțarea de la Uniunea Europeană								
613	56.01.02	0,00	0,00	0,00	0,00	0,00	0,00	0,00	0,00	0,00
		Cheltuieli neeligibile								
614	56.01.03	0,00	0,00	0,00	0,00	0,00	0,00	0,00	0,00	0,00
TITLUL IX ALTE CHELTUIELI	59	1.750,00	0,00	740,00	360,00	350,00	2.400,00	2.520,00	2.695,00	2.695,00
		Asociații și fundații								
616	59.11	0,00	0,00	0,00	0,00	0,00	0,00	0,00	0,00	0,00
		Susținerea cutelor								
617	59.12	0,00	0,00	0,00	0,00	0,00	0,00	0,00	0,00	0,00
618	59.15	0,00	0,00	0,00	0,00	0,00	0,00	0,00	0,00	0,00
		Contribuții la salarizarea personalului neclerical								
619	59.20	900,00	0,00	390,00	210,00	150,00	1.300,00	1.365,00	1.460,00	1.460,00
		Suma destinate finanțării programelor sportive realizate de structuri sportive cu scop profit								
620	59.22	850,00	0,00	350,00	150,00	200,00	1.500,00	1.155,00	1.235,00	1.235,00
		Acțiuni cu caracter științific și social-cultural								
621	70	604,16	44,17	150,00	275,00	179,16	0,00	1.500,00	1.575,00	1.575,00
622	71	604,16	44,17	150,00	275,00	179,16	0,00	1.500,00	1.575,00	1.575,00
623	71.01	529,16	44,17	150,00	200,00	179,16	0,00	1.500,00	1.575,00	1.575,00
		Active fixe								
624	71.01.01	0,00	0,00	0,00	0,00	0,00	0,00	0,00	0,00	0,00
		Construcții								
625	71.01.02	0,00	0,00	0,00	0,00	0,00	0,00	0,00	0,00	0,00
		Mașini, echipamente și mijloace de transport								
626	71.01.03	0,00	0,00	0,00	0,00	0,00	0,00	0,00	0,00	0,00
		Mobilier, aparatură birotică și alte active corporale								
627	71.01.30	529,16	44,17	150,00	200,00	179,16	1.500,00	1.575,00	1.685,00	1.685,00
		Alte active fixe								
628	71.03	75,00	0,00	0,00	75,00	0,00	0,00	0,00	0,00	0,00
		Reparații capitale aferente activelor fixe								
OPERATIUNI FINANCIARE										
TITLUL XIII RAMBURSARI DE CREDITE										
		Rambursări de credite externe								
630	81	0,00	0,00	0,00	0,00	0,00	0,00	0,00	0,00	0,00
		Rambursări de credite interne								
631	81.01	0,00	0,00	0,00	0,00	0,00	0,00	0,00	0,00	0,00
		Rambursarea împrumuturilor contractate pentru finanțarea proiectelor cu finanțare UE								
632	81.02	0,00	0,00	0,00	0,00	0,00	0,00	0,00	0,00	0,00
		Rambursarea împrumuturilor contractate pentru finanțarea proiectelor cu finanțare UE								
634	84	0,00	0,00	0,00	0,00	0,00	0,00	0,00	0,00	0,00
		TITLUL XVII PLĂTI EFECTUATE IN ANII PRECEDENTI SI RECUPERATE IN ANUL CURENT								
		Suma destinate finanțării programelor sportive realizate de structuri sportive cu scop profit								
635	85.01	0,00	0,00	0,00	0,00	0,00	0,00	0,00	0,00	0,00
		Plăți efectuate în anii precedenți și recuperate în anul curent - SF								
636	85.01.01	0,00	0,00	0,00	0,00	0,00	0,00	0,00	0,00	0,00
		Plăți efectuate în anii precedenți și recuperate în anul curent - SD								
637	85.01.02	0,00	0,00	0,00	0,00	0,00	0,00	0,00	0,00	0,00
		Alte servicii în domeniul culturii, recreerii și religiei								
<i>Din total capital:</i>										
638	67.02.03	0,00	0,00	0,00	0,00	0,00	0,00	0,00	0,00	0,00
		Servicii culturale								
639	67.02.03	0,00	0,00	0,00	0,00	0,00	0,00	0,00	0,00	0,00
		Biblioteci publice comunale, orașenești, municipale								
640	67.02.03.02	0,00	0,00	0,00	0,00	0,00	0,00	0,00	0,00	0,00
		Muzee								
641	67.02.03.03	0,00	0,00	0,00	0,00	0,00	0,00	0,00	0,00	0,00
		Instituiții publice de spectacole și concerte								
642	67.02.03.04	0,00	0,00	0,00	0,00	0,00	0,00	0,00	0,00	0,00
		Scoli populare de artă și meserii								
643	67.02.03.05	0,00	0,00	0,00	0,00	0,00	0,00	0,00	0,00	0,00
		Case de cultura								
644	67.02.03.06	0,00	0,00	0,00	0,00	0,00	0,00	0,00	0,00	0,00
		Camine culturale								
645	67.02.03.07	0,00	0,00	0,00	0,00	0,00	0,00	0,00	0,00	0,00
		Centre pentru conservarea și promovarea culturii tradiționale								
646	67.02.03.08	0,00	0,00	0,00	0,00	0,00	0,00	0,00	0,00	0,00
		Consolidarea și restaurarea monumentelor istorice								
647	67.02.03.12	0,00	0,00	0,00	0,00	0,00	0,00	0,00	0,00	0,00
		Alte servicii culturale								
648	67.02.03.30	0,00	0,00	0,00	0,00	0,00	0,00	0,00	0,00	0,00
		Servicii recreative și sportive								
649	67.02.05	2.300,00	441,47	1.390,00	610,00	150,00	3.600,00	3.780,00	4.045,00	4.045,00
		Sport								
650	67.02.05.01	900,00	0,00	390,00	210,00	150,00	1.300,00	1.365,00	1.460,00	1.460,00
		Tineret								
651	67.02.05.02	0,00	0,00	0,00	0,00	0,00	0,00	0,00	0,00	0,00
		Întreținere grădini publice, parcuri, zone verzi, baze sportive și de agrement								
652	67.02.05.03	1.400,00	441,47	1.000,00	400,00	0,00	2.300,00	2.415,00	2.585,00	2.585,00
		Servicii religioase								
653	67.02.06	0,00	0,00	0,00	0,00	0,00	0,00	0,00	0,00	0,00
		Alte servicii în domeniul culturii, recreerii și religiei								
654	67.02.50	1.933,16	111,44	700,00	575,00	508,16	3.200,00	3.360,00	3.592,00	3.592,00
		655								
		Asigurări și asistență socială								
		(cod de la 68.02.04 la 68.02.06+de la 68.02.10 la 68.02.12+68.02.15+68.02.16+68.02.17+68.02.18+68.02.19+68.02.20+68.02.21+68.02.22+68.02.23+68.02.24+68.02.25+68.02.26+68.02.27+68.02.28+68.02.29+68.02.30+68.02.31+68.02.32+68.02.33+68.02.34+68.02.35+68.02.36+68.02.37+68.02.38+68.02.39+68.02.40+68.02.41+68.02.42+68.02.43+68.02.44+68.02.45+68.02.46+68.02.47+68.02.48+68.02.49+68.02.50+68.02.51+68.02.52+68.02.53+68.02.54+68.02.55+68.02.56+68.02.57+68.02.58+68.02.59+68.02.60+68.02.61+68.02.62+68.02.63+68.02.64+68.02.65+68.02.66+68.02.67+68.02.68+68.02.69+68.02.70+68.02.71+68.02.72+68.02.73+68.02.74+68.02.75+68.02.76+68.02.77+68.02.78+68.02.79+68.02.80+68.02.81+68.02.82+68.02.83+68.02.84+68.02.85+68.02.86+68.02.87+68.02.88+68.02.89+68.02.90+68.02.91+68.02.92+68.02.93+68.02.94+68.02.95+68.02.96+68.02.97+68.02.98+68.02.99+68.03.00+68.03.01+68.03.02+68.03.03+68.03.04+68.03.05+68.03.06+68.03.07+68.03.08+68.03.09+68.03.10+68.03.11+68.03.12+68.03.13+68.03.14+68.03.15+68.03.16+68.03.17+68.03.18+68.03.19+68.03.20+68.03.21+68.03.22+68.03.23+68.03.24+68.03.25+68.03.26+68.03.27+68.03.28+68.03.29+68.03.30+68.03.31+68.03.32+68.03.33+68.03.34+68.03.35+68.03.36+68.03.37+68.03.38+68.03.39+68.03.40+68.03.41+68.03.42+68.03.43+68.03.44+68.03.45+68.03.46+68.03.47+68.03.48+68.03.49+68.03.50+68.03.51+68.03.52+68.03.53+68.03.54+68.03.55+68.03.56+68.03.57+68.03.58+68.03.59+68.03.60+68.03.61+68.03.62+68.03.63+68.03.64+68.03.65+68.03.66+68.03.67+68.03.68+68.03.69+68.03.70+68.03.71+68.03.72+68.03.73+68.03.74+68.03.75+68.03.76+68.03.77+68.03.78+68.03.79+68.03.80+68.03.81+68.03.82+68.03.83+68.03.84+68.03.85+68.03.86+68.03.87+68.03.88+68.03.89+68.03.90+68.03.91+68.03.92+68.03.93+68.03.94+68.03.95+68.03.96+68.03.97+68.03.98+68.03.99+68.04.00+68.04.01+68.04.02+68.04.03+68.04.04+68.04.05+68.04.06+68.04.07+68.04.08+68.04.09+68.04.10+68.04.11+68.04.12+68.04.13+68.04.14+68.04.15+68.04.16+68.04.17+68.04.18+68.04.19+68.04.20+68.04.21+68.04.22+68.04.23+68.04.24+68.04.25+68.04.26+68.04.27+68.04.28+68.04.29+68.04.30+68.04.31+68.04.32+68.04.33+68.04.34+68.04.35+68.04.36+68.04.37+68.04.38+68.04.39+68.04.40+68.04.41+68.04.42+68.04.43+68.04.44+68.04.45+68.04.46+68.04.47+68.04.48+68.04.49+68.04.50+68.04.51+68.04.52+68.04.53+68.04.54+68.04.55+68.04.56+68.04.57+68.04.58+68.04.59+68.04.60+68.04.61+68.04.62+68.04.63+68.04.64+68.04.65+68.04.66+68.04.67+68.04.68+68.04.69+68.04.70+68.04.71+68.04.72+68.04.73+68.04.74+68.04.75+68.04.76+68.04.77+68.04.78+68.04.79+68.04.80+68.04.81+68.04.82+68.04.83+68.04.84+68.04.85+68.04.86+68.04.87+68.04.88+68.04.89+68.04.90+68.04.91+68.04.92+68.04.93+68.04.94+68.04.95+68.04.96+68.04.97+68.04.98+68.04.99+68.05.00+68.05.01+68.05.02+68.05.03+68.05.04+68.05.05+68.05.06+68.05.07+68.05.08+68.05.09+68.05.10+68.05.11+68.05.12+68.05.13+68.05.14+68.05.15+68.05.16+68.05.17+68.05.18+68.05.19+68.05.20+68.05.21+68.05.22+68.05.23+68.05.24+68.05.25+68.05.26+68.05.27+68.05.28+68.05.29+68.05.30+68.05.31+68.05.32+68.05.33+68.05.34+68.05.35+68.05.36+68.05.37+68.05.38+68.05.39+68.05.40+68.05.41+68.05.42+68.05.43+68.05.44+68.05.45+68.05.46+68.05.47+68.05.48+68.05.49+68.05.50+68.05.51+68.05.52+68.05.53+68.05.54+68.05.55+68.05.56+68.05.57+68.05.58+68.05.59+68.05.60+68.05.61+68.05.62+68.05.63+68.05.64+68.05.65+68.05.66+68.05.67+68.05.68+68.05.69+68.05.70+68.05.71+68.05.72+68.05.73+68.05.74+68.05.75+68.05.76+68.05.77+68.05.78+68.05.79+68.05.80+68.05.81+68.05.82+68.05.83+68.05.84+68.05.85+68.05.86+68.05.87+68.05.88+68.05.89+68.05.90+68.05.91+68.05.92+68.05.93+68.05.94+68.05.95+68.05.96+68.05.97+68.05.98+68.05.99+68.06.00+68.06.01+68.06.02+68.06.03+68.06.04+68.06.05+68.06.06+68.06.07+68.06.08+68.06.09+68.06.10+68.06.11+68.06.12+68.06.13+68.06.14+68.06.15+68.06.16+68.06.17+68.06.18+68.06.19+68.06.20+68.06.21+68.06.22+68.06.23+68.06.24+68.06.25+68.06.26+68.06.27+68.06.28+68.06.29+68.06.30+68.06.31+68.06.32+68.06.33+68.06.34+68.06.35+68.06.36+68.06.37+68.06.38+68.06.39+68.06.40+68.06.41+68.06.42+68.06.43+68.06.44+68.06.45+68.06.46+68.06.47+68.06.48+68.06.49+68.06.50+68.06.51+68.06.52+68.06.53+68.06.54+68.06.55+68.06.56+68.06.57+68.06.58+68.06.59+68.06.60+68.06.61+68.06.62+68.06.63+68.06.64+68.06.65+68.06.66+68.06.67+68.06.68+68.06.69+68.06.70+68.06.71+68.06.72+68.06.73+68.06.74+68.06.75+68.06.76+68.06.77+68.06.78+68.06.79+68.06.80+68.06.81+68.06.82+68.06.83+68.06.84+68.06.85+68.06.86+68.06.87+68.06.88+68.06.89+68.06.90+68.06.91+68.06.92+68.06.93+68.06.94+68.06.95+68.06.96+68.06.97+68.06.98+68.06.99+68.07.00+68.07.01+68.07.02+68.07.03+68.07.04+68.07.05+68.07.06+68.07.07+68.07.08+68.07.09+68.07.10+68.07.11+68.07.12+68.07.13+68.07.14+68.07.15+68.07.16+68.07.17+68.07.18+68.07.19+68.07.20+68.07.21+68.07.22+68.07.23+68.07.24+68.07.25+68.07.26+68.07.27+68.07.28+68.07.29+68.07.30+68.07.31+68.07.32+68.07.33+68.07.34+68.07.35+68.07.36+68.07.37+68.07.38+68.07.39+68.07.40+68.07.41+68.07.42+68.07.43+68.07.44+68.07.45+68.07.46+68.07.47+68.07.48+68.07.49+68.07.50+68.07.51+68.07.52+68.07.53+68.07.54+68.07.55+68.07.56+68.07.57+68.07.58+68.07.59+68.07								


DENUMIREA INDICATORILOR



Cod rând	Cod indicator	PREVEDERI ANUALE din care credite bugetare destinate stingerii platilor restante	PREVEDERI TRIMESTRIALE				2018	2019	2020	
			TOTAL	TRIM.I	TRIM.II	TRIM.III				TRIM.IV
671	56.01.02	0,00	0,00	0,00	0,00	0,00	0,00	0,00		
672	56.01.03	0,00	0,00	0,00	0,00	0,00	0,00	0,00		
673	56.02	0,00	0,00	0,00	0,00	0,00	0,00	0,00		
674	56.02.01	0,00	0,00	0,00	0,00	0,00	0,00	0,00		
675	56.02.02	0,00	0,00	0,00	0,00	0,00	0,00	0,00		
676	56.02.03	0,00	0,00	0,00	0,00	0,00	0,00	0,00		
677	57	10.370.00	2.511,00	2.645,00	2.917,00	11.427,00	12.318,00	13.193,00		
678	57.02	10.370,00	2.511,00	2.645,00	2.917,00	11.427,00	12.318,00	13.193,00		
679	57.02.01	10.370,00	2.511,00	2.645,00	2.917,00	11.427,00	12.318,00	13.193,00		
680	57.02.02	0,00	0,00	0,00	0,00	0,00	0,00	0,00		
681	57.02.03	0,00	0,00	0,00	0,00	0,00	0,00	0,00		
682	57.02.04	0,00	0,00	0,00	0,00	0,00	0,00	0,00		
683	59	0,00	0,00	0,00	0,00	0,00	0,00	0,00		
684	59.11	0,00	0,00	0,00	0,00	0,00	0,00	0,00		
685	70	512,00	0,00	312,00	200,00	0,00	0,00	0,00		
686	71	512,00	0,00	312,00	200,00	0,00	0,00	0,00		
687	71.01	22,00	0,00	22,00	0,00	0,00	0,00	0,00		
688	71.01.01	0,00	0,00	0,00	0,00	0,00	0,00	0,00		
689	71.01.02	0,00	0,00	0,00	0,00	0,00	0,00	0,00		
690	71.01.03	0,00	0,00	0,00	0,00	0,00	0,00	0,00		
691	71.01.30	22,00	0,00	22,00	0,00	0,00	0,00	0,00		
692	71.03	490,00	0,00	290,00	200,00	0,00	0,00	0,00		
693	72	0,00	0,00	0,00	0,00	0,00	0,00	0,00		
694	72.01	0,00	0,00	0,00	0,00	0,00	0,00	0,00		
695	72.01.02	0,00	0,00	0,00	0,00	0,00	0,00	0,00		
696	79	0,00	0,00	0,00	0,00	0,00	0,00	0,00		
697	81	0,00	0,00	0,00	0,00	0,00	0,00	0,00		
698	81.02	0,00	0,00	0,00	0,00	0,00	0,00	0,00		
699	84	-5,00	-5,00	0,00	0,00	0,00	0,00	0,00		
700	85.01	-5,00	-5,00	0,00	0,00	0,00	0,00	0,00		
701	85.01.01	-5,00	-5,00	0,00	0,00	0,00	0,00	0,00		
702	85.01.02	0,00	0,00	0,00	0,00	0,00	0,00	0,00		
703										
704	68.02.04	1.113,00	558,00	515,00	40,00	1.435,00	1.570,00	1.680,00		
705	68.02.05	13.234,00	3.211,00	3.404,00	3.755,00	14.441,00	15.332,00	16.207,00		
706	68.02.05.02	13.234,00	3.211,00	3.404,00	3.755,00	14.441,00	15.332,00	16.207,00		
707	68.02.06	982,00	0,00	480,00	430,00	1.380,00	1.450,00	1.554,00		
708	68.02.10	0,00	0,00	0,00	0,00	0,00	0,00	0,00		
709	68.02.11	3.015,50	846,00	919,50	800,00	3.500,00	3.675,00	3.930,00		
710	68.02.12	0,00	0,00	0,00	0,00	0,00	0,00	0,00		
711	68.02.15	1.118,00	30,00	491,00	442,00	1.516,00	1.586,00	1.690,00		
712	68.02.15.01	136,00	30,00	11,00	12,00	136,00	136,00	136,00		
713	68.02.15.02	982,00	0,00	480,00	430,00	1.380,00	1.450,00	1.554,00		
714	68.02.50	3.323,50	0,00	755,00	1.065,00	3.210,00	3.725,00	4.185,00		
715	68.02.50.50	3.323,50	0,00	755,00	1.065,00	3.210,00	3.725,00	4.185,00		
716										
717	69.02	15.320,80	1.645,52	7.515,00	6.725,00	18.950,00	19.805,00	21.035,00		
718	70.02	12.327,80	1.025,07	6.215,00	4.675,00	14.560,00	15.220,00	16.185,00		
719	01	8.005,00	941,12	4.065,00	3.675,00	10.735,00	11.215,00	11.905,00		
720	10	0,00	0,00	0,00	0,00	0,00	0,00	0,00		
721	20	7.890,00	941,12	3.950,00	3.675,00	10.735,00	11.215,00	11.905,00		
722	51	115,00	0,00	115,00	0,00	0,00	0,00	0,00		
723	51.01	0,00	0,00	0,00	0,00	0,00	0,00	0,00		
724	51.01.01	0,00	0,00	0,00	0,00	0,00	0,00	0,00		
725	51.02	115,00	0,00	115,00	0,00	0,00	0,00	0,00		
726	51.02.29	115,00	0,00	115,00	0,00	0,00	0,00	0,00		
727	55	0,00	0,00	0,00	0,00	0,00	0,00	0,00		
728	55.01	0,00	0,00	0,00	0,00	0,00	0,00	0,00		
729	55.01.12	0,00	0,00	0,00	0,00	0,00	0,00	0,00		
730	55.01.18	0,00	0,00	0,00	0,00	0,00	0,00	0,00		
731	56	0,00	0,00	0,00	0,00	0,00	0,00	0,00		
732	56.01	0,00	0,00	0,00	0,00	0,00	0,00	0,00		

Partea a IV-a SERVICII SI DEZVOLTARE PUBLICA, LOCUINTE, MEDIU SI APE (cod 70.02+74.02)
 Locuinte, servicii si dezvoltare publica (cod 70.02.03+70.02.05 la 70.02.07+70.02.50)
 CHELTUIELI CURENTE
 TITLUL I CHELTUIELI DE PERSONAL
 TITLUL II BUNURI SI SERVICII
 TITLUL VI TRANSFERURI INTRE UNITATI ALE ADMINISTRATIEI PUBLICE
 Transferuri curente
 Transferuri către institutii publice
 Transferuri de capital
 TITLUL VII ALTE TRANSFERURI
 A. Transferuri interne
 Investitii ale regiilor autonome si societătilor comerciale cu capital de stat
 Alte transferuri curente interne
 PROIECTE CU FINANTARE NERAMBURSABILA
 Programe din Fondul European de Dezvoltare Regională (FEDR)


DENUMIREA INDICATORILOR



Cod rând	Cod indicator	1 ⁴ PREVEDERI ANUALE	PREVEDERI TRIMESTRIALE				2018	2019	2020	
			TOTAL	TRIM.I	TRIM.II	TRIM.III				TRIM.IV
			din care credite bugetare destinate stingeri planilor restante							
733	56.01.01	0,00	0,00	0,00	0,00	0,00	0,00	0,00		
	Finantare nationala	0,00	0,00	0,00	0,00	0,00	0,00	0,00		
734	56.01.02	0,00	0,00	0,00	0,00	0,00	0,00	0,00		
	Finantarea de la Uniunea Europeana	0,00	0,00	0,00	0,00	0,00	0,00	0,00		
735	56.01.03	0,00	0,00	0,00	0,00	0,00	0,00	0,00		
	Cheltuieli neeligibile	0,00	0,00	0,00	0,00	0,00	0,00	0,00		
736	59	0,00	0,00	0,00	0,00	0,00	0,00	0,00		
	TITLUL IX ALTE CHELTUIELI	0,00	0,00	0,00	0,00	0,00	0,00	0,00		
737	59.02	0,00	0,00	0,00	0,00	0,00	0,00	0,00		
	Ajutoare pentru daune provocate de calamitățile naturale	0,00	0,00	0,00	0,00	0,00	0,00	0,00		
738	70	4.322,80	2.150,00	1.000,00	1.000,00	1.000,00	1.000,00	4.280,00		
	CHELTUIELI DE CAPITAL	4.322,80	2.150,00	1.000,00	1.000,00	1.000,00	1.000,00	4.280,00		
739	71	4.322,80	2.150,00	1.000,00	1.000,00	1.000,00	1.000,00	4.280,00		
	TITLUL X ACTIVE NEFINANCIARE	4.322,80	2.150,00	1.000,00	1.000,00	1.000,00	1.000,00	4.280,00		
740	71.01	83,95	2.150,00	1.000,00	1.000,00	1.000,00	1.000,00	4.280,00		
	Active fixe	83,95	2.150,00	1.000,00	1.000,00	1.000,00	1.000,00	4.280,00		
741	71.01.01	0,00	650,00	0,00	0,00	0,00	0,00	0,00		
	Construcții	0,00	650,00	0,00	0,00	0,00	0,00	0,00		
742	71.01.02	0,00	0,00	0,00	0,00	0,00	0,00	0,00		
	Mașini, echipamente si mijloace de transport	0,00	0,00	0,00	0,00	0,00	0,00	0,00		
743	71.01.03	0,00	0,00	0,00	0,00	0,00	0,00	0,00		
	Mobilier, aparatură birou și alte active corporale	0,00	0,00	0,00	0,00	0,00	0,00	0,00		
744	71.01.30	3.672,80	1.500,00	1.000,00	1.000,00	1.000,00	1.000,00	4.280,00		
	Alte active fixe	3.672,80	1.500,00	1.000,00	1.000,00	1.000,00	1.000,00	4.280,00		
745	71.03	0,00	0,00	0,00	0,00	0,00	0,00	0,00		
	Reparații capitale aferente activelor fixe	0,00	0,00	0,00	0,00	0,00	0,00	0,00		
746	72	0,00	0,00	0,00	0,00	0,00	0,00	0,00		
	TITLUL XI ACTIVE FINANCIARE	0,00	0,00	0,00	0,00	0,00	0,00	0,00		
747	72.01	0,00	0,00	0,00	0,00	0,00	0,00	0,00		
	Active financiare	0,00	0,00	0,00	0,00	0,00	0,00	0,00		
748	72.01.01	0,00	0,00	0,00	0,00	0,00	0,00	0,00		
	Participare la capitalul social al societăților comerciale	0,00	0,00	0,00	0,00	0,00	0,00	0,00		
749	72.01.02	0,00	0,00	0,00	0,00	0,00	0,00	0,00		
	Contribuții la constituirea de asociații de dezvoltare intercomunitară	0,00	0,00	0,00	0,00	0,00	0,00	0,00		
750	75	0,00	0,00	0,00	0,00	0,00	0,00	0,00		
	TITLUL XII FONDUL NATIONAL DE DEZVOLTARE	0,00	0,00	0,00	0,00	0,00	0,00	0,00		
751	81	0,00	0,00	0,00	0,00	0,00	0,00	0,00		
	TITLUL XIII RAMBURSARI DE CREDITE	0,00	0,00	0,00	0,00	0,00	0,00	0,00		
752	81.01	0,00	0,00	0,00	0,00	0,00	0,00	0,00		
	Rambursari de credite externe	0,00	0,00	0,00	0,00	0,00	0,00	0,00		
753	81.02	0,00	0,00	0,00	0,00	0,00	0,00	0,00		
	Rambursari de credite interne	0,00	0,00	0,00	0,00	0,00	0,00	0,00		
754	84	0,00	0,00	0,00	0,00	0,00	0,00	0,00		
	TITLUL XVII PLATI EFECTUATE IN ANII PRECEDENTI SI RECUPERATE IN ANUL CURENT	0,00	0,00	0,00	0,00	0,00	0,00	0,00		
755	85.01	0,00	0,00	0,00	0,00	0,00	0,00	0,00		
	Plati efectuate in anii precedenti si recuperate in anul curent	0,00	0,00	0,00	0,00	0,00	0,00	0,00		
756	85.01.01	0,00	0,00	0,00	0,00	0,00	0,00	0,00		
	Plati efectuate in anii precedenti si recuperate in anul curent - SF	0,00	0,00	0,00	0,00	0,00	0,00	0,00		
757	85.01.02	0,00	0,00	0,00	0,00	0,00	0,00	0,00		
	Plati efectuate in anii precedenti si recuperate in anul curent - SD	0,00	0,00	0,00	0,00	0,00	0,00	0,00		
758										
	Din total capitoli	1.795,00	1.215,00	500,00	80,00	1.200,00	1.200,00	1.200,00		
759	70.02.03	0,00	0,00	0,00	0,00	0,00	0,00	0,00		
	Locuinte	0,00	0,00	0,00	0,00	0,00	0,00	0,00		
760	70.02.03.01	0,00	0,00	0,00	0,00	0,00	0,00	0,00		
	Dezvoltarea sistemului de locuinte	0,00	0,00	0,00	0,00	0,00	0,00	0,00		
761	70.02.03.30	1.795,00	1.215,00	500,00	80,00	1.200,00	1.200,00	1.200,00		
	Alte cheltuieli in domeniul locuintelor	1.795,00	1.215,00	500,00	80,00	1.200,00	1.200,00	1.200,00		
762	70.02.05	0,00	0,00	0,00	0,00	0,00	0,00	0,00		
	Alimentare cu apa si amenajari hidrotehnice	0,00	0,00	0,00	0,00	0,00	0,00	0,00		
763	70.02.05.01	0,00	0,00	0,00	0,00	0,00	0,00	0,00		
	Alimentare cu apa	0,00	0,00	0,00	0,00	0,00	0,00	0,00		
764	70.02.05.02	0,00	0,00	0,00	0,00	0,00	0,00	0,00		
	Amenajari hidrotehnice	0,00	0,00	0,00	0,00	0,00	0,00	0,00		
765	70.02.06	1.875,00	1.000,00	0,00	0,00	0,00	0,00	0,00		
	Iluminat public si electrificari	1.875,00	1.000,00	0,00	0,00	0,00	0,00	0,00		
766	70.02.07	0,00	0,00	0,00	0,00	0,00	0,00	0,00		
	Alimentare cu gaze naturale in localitati	0,00	0,00	0,00	0,00	0,00	0,00	0,00		
767	70.02.50	8.657,80	4.000,00	3.300,00	1.185,00	3.540,00	3.720,00	3.975,00		
	Alte servicii in domeniile locuintelor, serviciilor si dezvoltării comunale	8.657,80	4.000,00	3.300,00	1.185,00	3.540,00	3.720,00	3.975,00		
768										
	Din total capitoli	1.795,00	1.215,00	500,00	80,00	1.200,00	1.200,00	1.200,00		
769	74.02	2.993,00	1.300,00	1.050,00	593,00	4.400,00	4.585,00	4.850,00		
	Protectia mediului (cod 74-02.03+74-02.05+74-02.06)	2.993,00	1.300,00	1.050,00	593,00	4.400,00	4.585,00	4.850,00		
770	01	2.993,00	1.300,00	1.050,00	593,00	4.400,00	4.585,00	4.850,00		
	CHELTUIELI CURENTE	2.993,00	1.300,00	1.050,00	593,00	4.400,00	4.585,00	4.850,00		
771	10	0,00	0,00	0,00	0,00	0,00	0,00	0,00		
	TITLUL I CHELTUIELI DE PERSONAL	0,00	0,00	0,00	0,00	0,00	0,00	0,00		
772	20	2.993,00	1.300,00	1.050,00	593,00	4.400,00	4.585,00	4.850,00		
	TITLUL II BUNURI SI SERVICII	2.993,00	1.300,00	1.050,00	593,00	4.400,00	4.585,00	4.850,00		
773	51	0,00	0,00	0,00	0,00	0,00	0,00	0,00		
	TITLUL VI TRANSFERURI INTRE UNITATI ALE ADMINISTRATIEI PUBLICE	0,00	0,00	0,00	0,00	0,00	0,00	0,00		
774	51.01	0,00	0,00	0,00	0,00	0,00	0,00	0,00		
	Transferuri curente	0,00	0,00	0,00	0,00	0,00	0,00	0,00		
775	51.01.01	0,00	0,00	0,00	0,00	0,00	0,00	0,00		
	Transferuri către instituții publice	0,00	0,00	0,00	0,00	0,00	0,00	0,00		
776	55	0,00	0,00	0,00	0,00	0,00	0,00	0,00		
	TITLUL VII ALTE TRANSFERURI	0,00	0,00	0,00	0,00	0,00	0,00	0,00		
777	55.01	0,00	0,00	0,00	0,00	0,00	0,00	0,00		
	IA. Transferuri interne	0,00	0,00	0,00	0,00	0,00	0,00	0,00		
778	55.01.08	0,00	0,00	0,00	0,00	0,00	0,00	0,00		
	Programe PHARE si alte programe cu finantare nerambursabila	0,00	0,00	0,00	0,00	0,00	0,00	0,00		
779	55.01.12	0,00	0,00	0,00	0,00	0,00	0,00	0,00		
	Investitii ale regiilor autonome si societăților comerciale cu capital de stat	0,00	0,00	0,00	0,00	0,00	0,00	0,00		
780	55.01.18	0,00	0,00	0,00	0,00	0,00	0,00	0,00		
	Alte transferuri curente interne	0,00	0,00	0,00	0,00	0,00	0,00	0,00		
781	56	0,00	0,00	0,00	0,00	0,00	0,00	0,00		
	PROIECTE CU FINANTARE NERAMBURSABILA	0,00	0,00	0,00	0,00	0,00	0,00	0,00		
782	56.01	0,00	0,00	0,00	0,00	0,00	0,00	0,00		
	Programe din Fondul European de Dezvoltare Regionala (FEDR)	0,00	0,00	0,00	0,00	0,00	0,00	0,00		
783	56.01.01	0,00	0,00	0,00	0,00	0,00	0,00	0,00		
	Finantare nationala	0,00	0,00	0,00	0,00	0,00	0,00	0,00		
784	56.01.02	0,00	0,00	0,00	0,00	0,00	0,00	0,00		
	Finantarea de la Uniunea Europeana	0,00	0,00	0,00	0,00	0,00	0,00	0,00		
785	56.01.03	0,00	0,00	0,00	0,00	0,00	0,00	0,00		
	Cheltuieli neeligibile	0,00	0,00	0,00	0,00	0,00	0,00	0,00		
786	70	0,00	0,00	0,00	0,00	0,00	0,00	0,00		
	CHELTUIELI DE CAPITAL	0,00	0,00	0,00	0,00	0,00	0,00	0,00		
787	71	0,00	0,00	0,00	0,00	0,00	0,00	0,00		
	TITLUL X ACTIVE NEFINANCIARE	0,00	0,00	0,00	0,00	0,00	0,00	0,00		
788	71.01	0,00	0,00	0,00	0,00	0,00	0,00	0,00		
	Active fixe	0,00	0,00	0,00	0,00	0,00	0,00	0,00		
789	71.01.01	0,00	0,00	0,00	0,00	0,00	0,00	0,00		
	Construcții	0,00	0,00	0,00	0,00	0,00	0,00	0,00		
790	71.01.02	0,00	0,00	0,00	0,00	0,00	0,00	0,00		
	Mașini, echipamente si mijloace de transport	0,00	0,00	0,00	0,00	0,00	0,00	0,00		
791	71.01.03	0,00	0,00	0,00	0,00	0,00	0,00	0,00		
	Mobilier, aparatură birou și alte active corporale	0,00	0,00	0,00	0,00	0,00	0,00	0,00		

DENUMIREA INDICATORILOR

Cod rând	Cod indicator	Denumirea indicatorilor	PREVEDERI ANUALE				PREVEDERI TRIMESTRIALE			2018	2019	2020
			TOTAL	din care credite bugetare destinate stingerii platilor restante	TRIM.I	TRIM.II	TRIM.III	TRIM.IV				
857	10	TITLUL I CHELTUIELI DE PERSONAL	0,00	0,00	0,00	0,00	0,00	0,00	0,00	0,00	0,00	
858	20	TITLUL II BUNURI SI SERVICII	0,00	0,00	0,00	0,00	0,00	0,00	0,00	0,00	0,00	
859	40	TITLUL IV SUBVENTII	0,00	0,00	0,00	0,00	0,00	0,00	0,00	0,00	0,00	
860	40.03	Subvenții pentru acoperirea diferențelor de preț și tarif	0,00	0,00	0,00	0,00	0,00	0,00	0,00	0,00	0,00	
861	40.20	Subvenții pentru compensarea creșterilor neprevăzute ale prețurilor la combustibili	0,00	0,00	0,00	0,00	0,00	0,00	0,00	0,00	0,00	
862	51	TITLUL VI TRANSFERURI ÎNTRE UNITĂȚI ALE ADMINISTRAȚIEI PUBLICE	0,00	0,00	0,00	0,00	0,00	0,00	0,00	0,00	0,00	
863	51.01	Transferuri curente	0,00	0,00	0,00	0,00	0,00	0,00	0,00	0,00	0,00	
864	51.01.01	Transferuri către instituții publice	0,00	0,00	0,00	0,00	0,00	0,00	0,00	0,00	0,00	
865	55	TITLUL VII ALTE TRANSFERURI	0,00	0,00	0,00	0,00	0,00	0,00	0,00	0,00	0,00	
866	55.01	A. Transferuri interne	0,00	0,00	0,00	0,00	0,00	0,00	0,00	0,00	0,00	
867	55.01.12	Investiții ale regiilor autonome și societăților comerciale din capital privat	0,00	0,00	0,00	0,00	0,00	0,00	0,00	0,00	0,00	
868	55.01.18	Alte transferuri curente interne	0,00	0,00	0,00	0,00	0,00	0,00	0,00	0,00	0,00	
869	55.01.54	Transferuri pentru achitarea obligațiilor restante ale centralilor de distribuție	0,00	0,00	0,00	0,00	0,00	0,00	0,00	0,00	0,00	
870	57	TITLUL VIII ASISTENȚA SOCIALĂ	0,00	0,00	0,00	0,00	0,00	0,00	0,00	0,00	0,00	
871	57.02	Ajutoare sociale	0,00	0,00	0,00	0,00	0,00	0,00	0,00	0,00	0,00	
872	57.02.01	Ajutoare sociale în numerar	0,00	0,00	0,00	0,00	0,00	0,00	0,00	0,00	0,00	
873	70	CHELTUIELI DE CAPITAL	0,00	0,00	0,00	0,00	0,00	0,00	0,00	0,00	0,00	
874	71	TITLUL X ACTIVE NEFINANCIARE	0,00	0,00	0,00	0,00	0,00	0,00	0,00	0,00	0,00	
875	71.01	Active fixe	0,00	0,00	0,00	0,00	0,00	0,00	0,00	0,00	0,00	
876	71.01.01	Construcții	0,00	0,00	0,00	0,00	0,00	0,00	0,00	0,00	0,00	
877	71.01.02	Mașini, echipamente și mijloace de transport	0,00	0,00	0,00	0,00	0,00	0,00	0,00	0,00	0,00	
878	71.01.03	Mobilier, aparatură birotică și alte active corporale	0,00	0,00	0,00	0,00	0,00	0,00	0,00	0,00	0,00	
879	71.01.30	Alte active fixe	0,00	0,00	0,00	0,00	0,00	0,00	0,00	0,00	0,00	
880	71.03	Reparații capitale aferente activelor fixe	0,00	0,00	0,00	0,00	0,00	0,00	0,00	0,00	0,00	
881	79	OPERATIUNI FINANCIARE	0,00	0,00	0,00	0,00	0,00	0,00	0,00	0,00	0,00	
882	81	TITLUL XIII RAMBURSARI DE CREDITE	0,00	0,00	0,00	0,00	0,00	0,00	0,00	0,00	0,00	
883	81.01	Rambursari de credite externe	0,00	0,00	0,00	0,00	0,00	0,00	0,00	0,00	0,00	
884	81.02	Rambursari de credite interne	0,00	0,00	0,00	0,00	0,00	0,00	0,00	0,00	0,00	
885		Din total capital:										
886	81.02.06	Energie termică	0,00	0,00	0,00	0,00	0,00	0,00	0,00	0,00	0,00	
887	81.02.07	Alte combustibili	0,00	0,00	0,00	0,00	0,00	0,00	0,00	0,00	0,00	
888	81.02.50	Alte cheltuieli privind combustibilii și energia	0,00	0,00	0,00	0,00	0,00	0,00	0,00	0,00	0,00	
889												
890	83.02	Agricultura, silvicultura, piscicultura și vanatoare (cod 83.02.03)	0,00	0,00	0,00	0,00	0,00	0,00	0,00	0,00	0,00	
891	01	CHELTUIELI CURENTE	0,00	0,00	0,00	0,00	0,00	0,00	0,00	0,00	0,00	
892	10	TITLUL I CHELTUIELI DE PERSONAL	0,00	0,00	0,00	0,00	0,00	0,00	0,00	0,00	0,00	
893	20	TITLUL II BUNURI SI SERVICII	0,00	0,00	0,00	0,00	0,00	0,00	0,00	0,00	0,00	
894	51	TITLUL VI TRANSFERURI ÎNTRE UNITĂȚI ALE ADMINISTRAȚIEI PUBLICE	0,00	0,00	0,00	0,00	0,00	0,00	0,00	0,00	0,00	
895	51.01	Transferuri curente	0,00	0,00	0,00	0,00	0,00	0,00	0,00	0,00	0,00	
896	51.01.01	Transferuri către instituții publice	0,00	0,00	0,00	0,00	0,00	0,00	0,00	0,00	0,00	
897	70	CHELTUIELI DE CAPITAL	0,00	0,00	0,00	0,00	0,00	0,00	0,00	0,00	0,00	
898	71	TITLUL X ACTIVE NEFINANCIARE	0,00	0,00	0,00	0,00	0,00	0,00	0,00	0,00	0,00	
899	71.01	Active fixe	0,00	0,00	0,00	0,00	0,00	0,00	0,00	0,00	0,00	
900	71.01.01	Construcții	0,00	0,00	0,00	0,00	0,00	0,00	0,00	0,00	0,00	
901	71.01.02	Mașini, echipamente și mijloace de transport	0,00	0,00	0,00	0,00	0,00	0,00	0,00	0,00	0,00	
902	71.01.03	Mobilier, aparatură birotică și alte active corporale	0,00	0,00	0,00	0,00	0,00	0,00	0,00	0,00	0,00	
903	71.01.30	Alte active fixe	0,00	0,00	0,00	0,00	0,00	0,00	0,00	0,00	0,00	
904	71.03	Reparații capitale aferente activelor fixe	0,00	0,00	0,00	0,00	0,00	0,00	0,00	0,00	0,00	
905		Din total capital:										
906	83.02.03	Agricultura	0,00	0,00	0,00	0,00	0,00	0,00	0,00	0,00	0,00	
907	83.02.03.30	Alte cheltuieli în domeniul agriculturii	0,00	0,00	0,00	0,00	0,00	0,00	0,00	0,00	0,00	
908												
909	84.02	Transporturi (cod 84.02.03+84.02.06+84.02.50)	13.031,17	2.386,15	6.867,82	2.947,87	2.599,84	615,64	16.300,00	17.205,00	18.535,00	
910	01	CHELTUIELI CURENTE	5.415,00	1.141,52	3.300,00	2.015,00	100,00	0,00	7.700,00	8.125,00	8.750,00	
911	10	TITLUL I CHELTUIELI DE PERSONAL	0,00	0,00	0,00	0,00	0,00	0,00	0,00	0,00	0,00	
912	20	TITLUL II BUNURI SI SERVICII	5.015,00	1.141,52	3.200,00	1.815,00	0,00	0,00	7.500,00	7.925,00	8.550,00	
913	40	TITLUL IV SUBVENTII	400,00	0,00	100,00	200,00	100,00	0,00	200,00	200,00	200,00	
914	40.03	Subvenții pentru acoperirea diferențelor de preț și tarif	400,00	0,00	100,00	200,00	100,00	0,00	200,00	200,00	200,00	
915	51	TITLUL VI TRANSFERURI ÎNTRE UNITĂȚI ALE ADMINISTRAȚIEI PUBLICE	0,00	0,00	0,00	0,00	0,00	0,00	0,00	0,00	0,00	
916	51.01	Transferuri curente	0,00	0,00	0,00	0,00	0,00	0,00	0,00	0,00	0,00	
917	51.01.01	Transferuri către instituții publice	0,00	0,00	0,00	0,00	0,00	0,00	0,00	0,00	0,00	
918	55	TITLUL VII ALTE TRANSFERURI	0,00	0,00	0,00	0,00	0,00	0,00	0,00	0,00	0,00	



DENUMIREA INDICATORILOR

Cod rând	Cod indicator	17 PREVEDERI ANUALE din care credite bugetare destinate singurei plătiri restante	PREVEDERI TRIMESTRIALE				2018	2019	2020	
			TOTAL	TRIM.I	TRIM.II	TRIM.III				TRIM.IV
919	55.01	0,00	0,00	0,00	0,00	0,00	0,00	0,00		
920	55.01.12	0,00	0,00	0,00	0,00	0,00	0,00	0,00		
921	55.01.18	0,00	0,00	0,00	0,00	0,00	0,00	0,00		
922	56	0,00	0,00	0,00	0,00	0,00	0,00	0,00		
923	56.01	0,00	0,00	0,00	0,00	0,00	0,00	0,00		
924	56.01.01	0,00	0,00	0,00	0,00	0,00	0,00	0,00		
925	56.01.02	0,00	0,00	0,00	0,00	0,00	0,00	0,00		
926	56.01.03	0,00	0,00	0,00	0,00	0,00	0,00	0,00		
927	70	7.616,17	3.567,82	932,87	2.499,84	8.600,00	9.080,00	9.785,00		
928	71	7.616,17	3.567,82	932,87	2.499,84	8.600,00	9.080,00	9.785,00		
929	71.01	7.616,17	3.567,82	932,87	2.499,84	8.600,00	9.080,00	9.785,00		
930	71.01.01	0,00	0,00	0,00	0,00	0,00	0,00	0,00		
931	71.01.02	0,00	0,00	0,00	0,00	0,00	0,00	0,00		
932	71.01.03	0,00	0,00	0,00	0,00	0,00	0,00	0,00		
933	71.01.30	7.616,17	3.567,82	932,87	2.499,84	8.600,00	9.080,00	9.785,00		
934	71.03	0,00	0,00	0,00	0,00	0,00	0,00	0,00		
935	72	0,00	0,00	0,00	0,00	0,00	0,00	0,00		
936	72.01	0,00	0,00	0,00	0,00	0,00	0,00	0,00		
937	72.01.01	0,00	0,00	0,00	0,00	0,00	0,00	0,00		
938	72.01.02	0,00	0,00	0,00	0,00	0,00	0,00	0,00		
939	79	0,00	0,00	0,00	0,00	0,00	0,00	0,00		
940	81	0,00	0,00	0,00	0,00	0,00	0,00	0,00		
941	81.01	0,00	0,00	0,00	0,00	0,00	0,00	0,00		
942	81.02	0,00	0,00	0,00	0,00	0,00	0,00	0,00		
943	81.04	0,00	0,00	0,00	0,00	0,00	0,00	0,00		
944	84	0,00	0,00	0,00	0,00	0,00	0,00	0,00		
945	85.01	0,00	0,00	0,00	0,00	0,00	0,00	0,00		
946	85.01.01	0,00	0,00	0,00	0,00	0,00	0,00	0,00		
947	85.01.02	0,00	0,00	0,00	0,00	0,00	0,00	0,00		
948		13.031,17	6.867,82	2.947,87	2.599,84	16.300,00	17.205,00	18.535,00		
949	84.02.03	0,00	0,00	0,00	0,00	0,00	0,00	0,00		
950	84.02.03.01	0,00	0,00	0,00	0,00	0,00	0,00	0,00		
951	84.02.03.02	400,00	100,00	200,00	100,00	200,00	200,00	200,00		
952	84.02.03.03	12.631,17	6.767,82	2.747,87	2.499,84	16.100,00	17.005,00	18.335,00		
953	84.02.04	0,00	0,00	0,00	0,00	0,00	0,00	0,00		
954	84.02.04.01	0,00	0,00	0,00	0,00	0,00	0,00	0,00		
955	84.02.06	0,00	0,00	0,00	0,00	0,00	0,00	0,00		
956	84.02.06.02	0,00	0,00	0,00	0,00	0,00	0,00	0,00		
957	84.02.50	0,00	0,00	0,00	0,00	0,00	0,00	0,00		
958		0,00	0,00	0,00	0,00	0,00	0,00	0,00		
959	87.02	0,00	0,00	0,00	0,00	0,00	0,00	0,00		
960	01	0,00	0,00	0,00	0,00	0,00	0,00	0,00		
961	10	0,00	0,00	0,00	0,00	0,00	0,00	0,00		
962	20	0,00	0,00	0,00	0,00	0,00	0,00	0,00		
963	51	0,00	0,00	0,00	0,00	0,00	0,00	0,00		
964	52	0,00	0,00	0,00	0,00	0,00	0,00	0,00		
965	52.01.01	0,00	0,00	0,00	0,00	0,00	0,00	0,00		
966	55	0,00	0,00	0,00	0,00	0,00	0,00	0,00		
967	55.01	0,00	0,00	0,00	0,00	0,00	0,00	0,00		
968	55.01.15	0,00	0,00	0,00	0,00	0,00	0,00	0,00		
969	55.01.18	0,00	0,00	0,00	0,00	0,00	0,00	0,00		
970	56	0,00	0,00	0,00	0,00	0,00	0,00	0,00		
971	56.01	0,00	0,00	0,00	0,00	0,00	0,00	0,00		
972	56.01.01	0,00	0,00	0,00	0,00	0,00	0,00	0,00		
973	56.01.02	0,00	0,00	0,00	0,00	0,00	0,00	0,00		
974	56.01.03	0,00	0,00	0,00	0,00	0,00	0,00	0,00		
975	56.02	0,00	0,00	0,00	0,00	0,00	0,00	0,00		
976	56.02.01	0,00	0,00	0,00	0,00	0,00	0,00	0,00		
977	56.02.02	0,00	0,00	0,00	0,00	0,00	0,00	0,00		
978	56.02.03	0,00	0,00	0,00	0,00	0,00	0,00	0,00		
979	59	0,00	0,00	0,00	0,00	0,00	0,00	0,00		
980	59.02	0,00	0,00	0,00	0,00	0,00	0,00	0,00		

Alte actiuni economice (cod 87.02.01+de la 87.02.03 la 87.02.05+87.02.50)

CHELTUIELI CURENTE

TITLUL I CHELTUIELI DE PERSONAL

TITLUL II BUNURI SI SERVICII

TITLUL VI TRANSFERURI INTRE UNITATI ALE ADMINISTRATIEI PUBLICE

Transferuri curente

Transferuri către instituții publice

TITLUL VII ALTE TRANSFERURI

A. Transferuri interne

Fondul Roman de Dezvoltare Sociala

Alte transferuri curente interne

PROIECTE CU FINANTARE NERAMBURSABILA

Program de Fondul European de Dezvoltare Regionala (FEDR)

Finantare nationala

Finantarea de la Uniunea Europeana

Cheltuieli neeligibile

Program de Fondul Social European

Finantare nationala

Finantarea de la Uniunea Europeana

Cheltuieli neeligibile

TITLUL IX ALTE CHELTUIELI

Ajutoare pentru daune provocate de calamitățile naturale

DENUMIREA INDICATORILOR


DENUMIREA INDICATORILOR	Cod rând	Cod indicator	PREVEDERI ANUALE				PREVEDERI TRIMESTRIALE				2018	2019	2020		
			TOTAL	din care credite bugetare destinate stingerii plăților restante	TRIM.I	TRIM.II	TRIM.III	TRIM.IV							
									2018	2019				2020	
CHELTUIELI DE CAPITAL															
TITLUL X ACTIVE NEFINANCIARE															
Active fixe	981	70	0,00	0,00	0,00	0,00	0,00	0,00	0,00	0,00	0,00	0,00	0,00	0,00	0,00
Construcții	982	71	0,00	0,00	0,00	0,00	0,00	0,00	0,00	0,00	0,00	0,00	0,00	0,00	0,00
Meșini, echipamente și mijloace de transport	983	71.01	0,00	0,00	0,00	0,00	0,00	0,00	0,00	0,00	0,00	0,00	0,00	0,00	0,00
Mobilier, aparatură birotică și alte active corporale	984	71.01.01	0,00	0,00	0,00	0,00	0,00	0,00	0,00	0,00	0,00	0,00	0,00	0,00	0,00
Alte active fixe	985	71.01.02	0,00	0,00	0,00	0,00	0,00	0,00	0,00	0,00	0,00	0,00	0,00	0,00	0,00
Reparații capitale aferente activelor fixe	986	71.01.03	0,00	0,00	0,00	0,00	0,00	0,00	0,00	0,00	0,00	0,00	0,00	0,00	0,00
OPERATIUNI FINANCIARE															
TITLUL XII IMPRUMUTURI															
Imprumuturi pentru înstituiți și servicii publice sau activități finanțate integral din venituri proprii	987	71.01.30	0,00	0,00	0,00	0,00	0,00	0,00	0,00	0,00	0,00	0,00	0,00	0,00	0,00
Alte imprumuturi	988	79	0,00	0,00	0,00	0,00	0,00	0,00	0,00	0,00	0,00	0,00	0,00	0,00	0,00
Alte imprumuturi	989	80	0,00	0,00	0,00	0,00	0,00	0,00	0,00	0,00	0,00	0,00	0,00	0,00	0,00
Alte imprumuturi	990	80.03	0,00	0,00	0,00	0,00	0,00	0,00	0,00	0,00	0,00	0,00	0,00	0,00	0,00
Alte imprumuturi	991	80.30	0,00	0,00	0,00	0,00	0,00	0,00	0,00	0,00	0,00	0,00	0,00	0,00	0,00
TITLUL XIII RAMBURSARI DE CREDITE															
Rambursari de credite interne	992	81	0,00	0,00	0,00	0,00	0,00	0,00	0,00	0,00	0,00	0,00	0,00	0,00	0,00
Rambursari de credite interne	993	81.02	0,00	0,00	0,00	0,00	0,00	0,00	0,00	0,00	0,00	0,00	0,00	0,00	0,00
<i>Din total capital:</i>	994	81.02	0,00	0,00	0,00	0,00	0,00	0,00	0,00	0,00	0,00	0,00	0,00	0,00	0,00
Fondul Român de Dezvoltare Sociala	995		0,00	0,00	0,00	0,00	0,00	0,00	0,00	0,00	0,00	0,00	0,00	0,00	0,00
Meșini	996	87.02.01	0,00	0,00	0,00	0,00	0,00	0,00	0,00	0,00	0,00	0,00	0,00	0,00	0,00
Zone libere	997	87.02.03	0,00	0,00	0,00	0,00	0,00	0,00	0,00	0,00	0,00	0,00	0,00	0,00	0,00
Turism	998	87.02.04	0,00	0,00	0,00	0,00	0,00	0,00	0,00	0,00	0,00	0,00	0,00	0,00	0,00
Proiecte de dezvoltare multifuncționale	999	87.02.05	0,00	0,00	0,00	0,00	0,00	0,00	0,00	0,00	0,00	0,00	0,00	0,00	0,00
Alte acțiuni economice	1000	87.02.50	0,00	0,00	0,00	0,00	0,00	0,00	0,00	0,00	0,00	0,00	0,00	0,00	0,00
VII. REZERVE, EXCEDENT / DEFICIT															
REZERVE	1001														
EXCEDENT	1002	96.02													
EXCEDENT	1003	97.02													
EXCEDENT	1004	98.02													
EXCEDENTUL SECȚIUNII DE FUNCȚIONARE	1005	98.02.96													
EXCEDENTUL SECȚIUNII DE DEZVOLTARE	1006	98.02.97													
DEFICIT 1)	1007	99.02	-4.198,38	-4.198,38	-4.198,38	-4.198,38	-4.198,38	-4.198,38	-4.198,38	-4.198,38	-4.198,38	-4.198,38	-4.198,38	-4.198,38	-4.198,38
Deficitul secțiunii de funcționare	1008	99.02.96													
Deficitul secțiunii de dezvoltare	1009	99.02.97													
Deficitul secțiunii de dezvoltare	1009	99.02.97	-4.198,38	-4.198,38	-4.198,38	-4.198,38	-4.198,38	-4.198,38	-4.198,38	-4.198,38	-4.198,38	-4.198,38	-4.198,38	-4.198,38	-4.198,38

ORDONATOR PRINCIPAL DE CREDITE
PRIMAR
DRAGOȘ CHITIC



DIRECTOR ECONOMIC
CĂTĂLINA HIZAN

Handwritten signature of Cătălina Hizan



Handwritten signature

DE NUMIREA INDICATORILOR

MUNICIPIUL PIATRA NEAMT


BUGETUL LOCAL PE SECTIUNI/ DETALIAT LA VENITURI PE CAPITOLE SI SUBCAPITOLE SI PARAGRAFE PE ANUL 2017

ANEXA 3 LA HCL NR.


DENUMIREA INDICATORILOR	Cod rând	Cod indicator	PREVEDERI ANUALE				PREVEDERI TRIMESTRIALE				2018	2019	2020
			TOTAL	din care credite bugetare destinate singerei plătitor restante	TRIM.I	TRIM.II	TRIM.III	TRIM.IV					
			PREVEDERI ANUALE			PREVEDERI TRIMESTRIALE							
VENITURILE SECTIUNII DE FUNCTIONARE (cod 00.02+00.16+00.17+00.30) -													
TOTAL			175.100,29	0,00	54.630,17	39.479,00	26.460,56	213.954,00	214.752,00	222.615,00			
I. VENITURI CURENTE (cod 00.03+00.12)	1	00.01	171.739,29	0,00	53.810,17	38.659,00	25.579,56	210.614,00	211.407,00	219.260,00			
A. VENITURI FISCALE (cod 00.04+06.02+00.09+00.10+00.11)	3	00.03	173.631,00	0,00	55.119,00	40.275,00	24.729,00	200.091,00	204.913,00	211.617,00			
A1. IMPOZIT PE VENIT, PROFIT SI CASTIGURI DIN CAPITAL (cod 00.05+00.06+00.07)	4	00.04	56.761,00	0,00	14.431,00	12.784,00	7.356,00	62.967,00	63.371,00	64.030,00			
A1.1. IMPOZIT PE VENIT, PROFIT SI CASTIGURI DIN CAPITAL DE LA PERSOANE JURIDICE (cod	5	00.05	0,00	0,00	0,00	0,00	0,00	0,00	0,00	0,00			
Impozit pe profit (cod 01.02.01)	6	01.02	0,00	0,00	0,00	0,00	0,00	0,00	0,00	0,00			
Impozit pe profit de la agenți economici (1)	7	01.02.01	0,00	0,00	0,00	0,00	0,00	0,00	0,00	0,00			
A1.2. IMPOZIT PE VENIT, PROFIT, SI CASTIGURI DIN CAPITAL DE LA PERSOANE FIZICE (cod	8	00.06	56.635,00	0,00	14.393,00	12.759,00	7.330,00	62.840,00	63.238,00	63.885,00			
03.02 + 04.02)	9	03.02	530,00	0,00	135,00	140,00	122,00	535,00	541,00	550,00			
Impozit pe venit (cod 03.02.17+03.02.18)	10	03.02.17	0,00	0,00	0,00	0,00	0,00	0,00	0,00	0,00			
Impozit pe onorariul avocaților și notarilor publici	11	03.02.18	530,00	0,00	135,00	140,00	122,00	535,00	541,00	550,00			
Impozit pe veniturile din transferul proprietății imobiliare din patrimoniul personal **)	12	04.02	56.105,00	0,00	14.258,00	12.619,00	7.208,00	62.305,00	62.697,00	63.335,00			
Cote si sume defalcate din impozitul pe venit (cod 04.02.01+04.02.04)	13	04.02.01	55.824,00	0,00	14.187,00	12.549,00	7.138,00	60.840,00	61.200,00	61.800,00			
Cote defalcate din impozitul pe venit	14	04.02.04	281,00	0,00	71,00	70,00	70,00	1.465,00	1.497,00	1.535,00			
Suma alocate din cotele defalcate din impozit pe venit pentru echilibrarea bugetelor locale	15	04.02.04	126,00	0,00	38,00	25,00	26,00	127,00	133,00	145,00			
A1.3. ALTE IMPOZITE PE VENIT, PROFIT SI CASTIGURI DIN CAPITAL (cod 05.02)	16	05.02	126,00	0,00	38,00	25,00	26,00	127,00	133,00	145,00			
Alte impozite pe venit, profit si castiguri din capital de la persoane fizice (cod 05.02.50)	17	05.02.50	126,00	0,00	38,00	25,00	26,00	127,00	133,00	145,00			
Alte impozite pe venit, profit si castiguri din capital	18	06.02	0,00	0,00	0,00	0,00	0,00	0,00	0,00	0,00			
A2. IMPOZIT PE SALARII - TOTAL - Restante anii anteriori (cod 06.02.02)	19	06.02.02	0,00	0,00	0,00	0,00	0,00	0,00	0,00	0,00			
Cote defalcate din impozitul pe salarii - Restante anii anteriori -	20	00.09	18.477,00	0,00	9.517,00	8.878,00	1.398,00	23.639,00	24.645,00	26.125,00			
A3. IMPOZITE SI TAXE PE PROPRIETATE (cod 07.02)	21	07.02	18.477,00	0,00	9.517,00	8.878,00	1.398,00	23.639,00	24.645,00	26.125,00			
Impozite si taxe pe proprietate (cod 07.02.01+07.02.02+07.02.03+07.02.50)	22	07.02.01	13.837,00	0,00	7.145,00	3.763,00	846,00	18.082,00	18.336,00	19.945,00			
Impozit si taxa pe cladiri (cod 07.02.01.01+07.02.01.02)	23	07.02.01.01	8.800,00	0,00	3.770,00	2.083,00	522,00	6.322,00	6.338,00	7.103,00			
Impozit pe cladiri de la persoane fizice *)	24	07.02.01.02	8.037,00	0,00	3.375,00	1.445,00	324,00	11.760,00	12.198,00	12.842,00			
Impozit si taxa pe cladiri de la persoane juridice *)	25	07.02.02	3.309,00	0,00	1.924,00	658,00	273,00	4.107,00	4.286,00	4.551,00			
Impozit pe terenuri de la persoane fizice *)	26	07.02.02.01	1.962,00	0,00	1.275,00	353,00	195,00	2.245,00	2.426,00	2.492,00			
Impozit si taxa pe teren de la persoane juridice *)	27	07.02.02.02	1.247,00	0,00	586,00	287,00	125,00	1.860,00	1.927,00	2.027,00			
Impozitul pe terenul din extravilan *)	28	07.02.02.03	100,00	0,00	63,00	10,00	9,00	109,00	114,00	122,00			
Taxe judiciare de timbru si alte taxe de timbru	29	07.02.03	994,00	0,00	300,00	208,00	209,00	1.083,00	1.138,00	1.217,00			
Alte impozite si taxe pe proprietate	30	07.02.50	337,00	0,00	148,00	55,00	64,00	367,00	385,00	412,00			
A4. IMPOZITE SI TAXE PE BUNURI SI SERVICII (cod 11.02+12.02+15.02+16.02)	31	00.10	98.176,00	0,00	29.495,00	28.481,00	15.930,00	113.249,00	116.649,00	121.197,00			
Suma defalcate din TVA (cod 11.02.01+11.02.02+11.02.05+11.02.06)	32	11.02	90.693,00	0,00	25.778,00	26.347,00	14.934,00	104.593,00	107.586,00	111.535,00			
Suma defalcate din taxa pe valoarea adăugată pentru finanțarea cheltuielilor descentralizate la	33	11.02.01	0,00	0,00	0,00	0,00	0,00	0,00	0,00	0,00			
Suma defalcate din taxa pe valoarea adăugată pentru finanțarea cheltuielilor descentralizate la	34	11.02.02	89.850,00	0,00	25.485,00	26.158,00	14.744,00	101.918,00	104.880,00	108.749,00			
Suma defalcate din taxa pe valoarea adăugată pentru drumuri	35	11.02.05	0,00	0,00	0,00	0,00	0,00	0,00	0,00	0,00			
Suma defalcate din taxa pe valoarea adăugată pentru echilibrarea bugetelor locale	36	11.02.06	427,00	0,00	215,00	62,00	57,00	2.228,00	2.249,00	2.319,00			
Suma defalcate din taxa pe valoare adăugată pentru finanțarea învățământului particular sau profesional acreditat	37	11.02.09	416,00	0,00	78,00	114,00	97,00	447,00	457,00	467,00			
Alte impozite si taxe generale pe bunuri si servicii (cod 12.02.07)	38	12.02	12,00	0,00	1,00	5,00	2,00	13,00	14,00	15,00			
Taxe hoteliere	39	12.02.07	12,00	0,00	1,00	5,00	2,00	13,00	14,00	15,00			
Taxe pe servicii specifice (cod 15.02.01+15.02.50)	40	15.02	21,00	0,00	6,00	5,00	4,00	23,00	24,00	25,00			
Impozit pe spectacole	41	15.02.01	21,00	0,00	6,00	5,00	4,00	23,00	24,00	25,00			
Alte taxe pe servicii specifice	42	15.02.50	0,00	0,00	0,00	0,00	0,00	0,00	0,00	0,00			
Taxe pe utilizarea bunurilor, autorizarea utilizării bunurilor sau pe desfășurarea de activități (cod	43	16.02	7.450,00	0,00	3.710,00	1.824,00	990,00	8.620,00	9.025,00	9.622,00			

DENUMIREA INDICATORILOR

Cod rând	Cod indicator	PREVEDERI ANUALE				din care credite bugetare destinate stingeri plărilor restante	PREVEDERI TRIMESTRIALE				2018	2019	2020
		TOTAL	TRIM.I	TRIM.II	TRIM.III		TRIM.IV						
44	16.02.02	6.028,00	3.348,00	1.123,00	808,00	749,00	7.070,00	7.398,00	7.070,00	7.398,00	7.881,00		
45	16.02.02.01	3.565,00	2.068,00	606,00	463,00	428,00	3.885,00	4.080,00	3.885,00	4.080,00	4.365,00		
46	16.02.02.02	2.463,00	1.280,00	517,00	345,00	321,00	3.185,00	3.318,00	3.185,00	3.318,00	3.516,00		
47	16.02.03	1.385,00	350,00	689,00	110,00	236,00	1.510,00	1.585,00	1.510,00	1.585,00	1.696,00		
48	16.02.50	37,00	12,00	12,00	8,00	5,00	40,00	42,00	40,00	42,00	45,00		
49	00.11	217,00	65,00	64,00	43,00	45,00	236,00	248,00	236,00	248,00	265,00		
50	18.02	217,00	65,00	64,00	43,00	45,00	236,00	248,00	236,00	248,00	265,00		
51	18.02.50	217,00	65,00	64,00	43,00	45,00	236,00	248,00	236,00	248,00	265,00		
52	00.12	-1.891,71	182,56	-1.308,83	-1.616,00	850,56	10.523,00	6.494,00	10.523,00	6.494,00	7.643,00		
53	00.13	5.270,00	1.493,00	1.196,00	2.213,00	368,00	20.827,00	16.107,00	20.827,00	16.107,00	18.056,00		
54	30.02	5.270,00	1.493,00	1.196,00	2.213,00	368,00	20.827,00	16.107,00	20.827,00	16.107,00	18.056,00		
55	30.02.01	0,00	0,00	0,00	0,00	0,00	0,00	0,00	0,00	0,00	0,00		
56	30.02.05	5.270,00	1.493,00	1.196,00	2.213,00	368,00	20.827,00	16.107,00	20.827,00	16.107,00	18.056,00		
57	30.02.05.30	5.270,00	1.493,00	1.196,00	2.213,00	368,00	20.827,00	16.107,00	20.827,00	16.107,00	18.056,00		
58	30.02.08	0,00	0,00	0,00	0,00	0,00	0,00	0,00	0,00	0,00	0,00		
59	30.02.08.02	0,00	0,00	0,00	0,00	0,00	0,00	0,00	0,00	0,00	0,00		
60	30.02.08.03	0,00	0,00	0,00	0,00	0,00	0,00	0,00	0,00	0,00	0,00		
61	30.02.50	0,00	0,00	0,00	0,00	0,00	0,00	0,00	0,00	0,00	0,00		
62	31.02	0,00	0,00	0,00	0,00	0,00	0,00	0,00	0,00	0,00	0,00		
63	31.02.03	0,00	0,00	0,00	0,00	0,00	0,00	0,00	0,00	0,00	0,00		
64	00.14	-7.161,71	-1.310,44	-2.504,83	-3.829,00	482,56	-10.304,00	-9.613,00	-10.304,00	-9.613,00	-10.413,00		
C2. VANZARI DE BUNURI SI SERVICII (cod 33.02+34.02+35.02+36.02+37.02)													
	Venituri din prestari de servicii	521,00	160,00	151,00	73,00	137,00	566,00	595,00	566,00	595,00	636,00		
	Contributia parinilor sau sustinatorilor legali pentru intretinerea copiilor in cresa	185,00	56,00	55,00	37,00	37,00	202,00	212,00	202,00	212,00	226,00		
	Contributia persoanelor beneficiare ale canalului de ajutor social	331,00	102,00	95,00	35,00	99,00	360,00	378,00	360,00	378,00	405,00		
	Contributia lunară a părinților pentru întreținerea copiilor în unități de protecție socială	4,00	1,00	1,00	1,00	1,00	4,00	5,00	4,00	5,00	5,00		
	Taxe din activități cadastrale și agricultură	0,00	0,00	0,00	0,00	0,00	0,00	0,00	0,00	0,00	0,00		
	Contribuția lunară a părinților pentru întreținerea copiilor în unități de protecție socială	0,00	0,00	0,00	0,00	0,00	0,00	0,00	0,00	0,00	0,00		
	Venituri din recuperarea cheltuielilor de judecată, imputării și despagubiri	1,00	0,00	0,00	0,00	0,00	0,00	0,00	0,00	0,00	0,00		
	Alte venituri din prestări de servicii și alte activități	0,00	0,00	0,00	0,00	0,00	0,00	0,00	0,00	0,00	0,00		
	Venituri din taxe administrative, eliberări permise (cod 34.02.02+34.02.50)	814,00	245,00	240,00	165,00	164,00	887,00	932,00	887,00	932,00	996,00		
	Taxe extrajudiciare de timbru	814,00	245,00	240,00	165,00	164,00	887,00	932,00	887,00	932,00	996,00		
	Alte venituri din taxe administrative, eliberări permise	0,00	0,00	0,00	0,00	0,00	0,00	0,00	0,00	0,00	0,00		
	Amenzi, penalități și confiscări (cod 35.02.01 la 35.02.03+35.02.50)	4.712,00	1.614,00	1.212,00	946,00	940,00	6.135,00	6.393,00	6.135,00	6.393,00	6.770,00		
	Venituri din amenzi și alte sancțiuni aplicate potrivit dispozitiilor legale	4.687,00	1.600,00	1.200,00	935,00	932,00	6.087,00	6.341,00	6.087,00	6.341,00	6.715,00		
	Penalități din amenzi și alte sancțiuni aplicate de către alte instituții de specialitate	4.667,00	1.600,00	1.200,00	935,00	932,00	6.087,00	6.341,00	6.087,00	6.341,00	6.715,00		
	Venituri pentru nedepunerea sau depunerea cu întârziere a declarațiilor de impozite și taxe	0,00	0,00	0,00	0,00	0,00	0,00	0,00	0,00	0,00	0,00		
	Incasări din valorificarea bunurilor confiscate, abandonate și alte sume constatate odata cu	0,00	0,00	0,00	0,00	0,00	0,00	0,00	0,00	0,00	0,00		
	Alte amenzi, penalități și confiscări	45,00	14,00	12,00	11,00	8,00	49,00	52,00	49,00	52,00	55,00		
	Diverse venituri (cod 36.02.01+36.02.06+36.02.11+36.02.50)	2.500,00	1.227,00	417,00	429,00	427,00	2.727,00	2.862,00	2.727,00	2.862,00	3.065,00		
	Venituri din aplicarea prescripției extinctive	0,00	0,00	0,00	0,00	0,00	0,00	0,00	0,00	0,00	0,00		
	Varsaminte din veniturile si/sau disponibilitatile institutiilor publice	150,00	38,00	37,00	38,00	37,00	164,00	172,00	164,00	172,00	185,00		
	Taxe speciale	1.930,00	1.079,00	275,00	286,00	290,00	2.105,00	2.210,00	2.105,00	2.210,00	2.365,00		
	Venituri din ajutoare de stat recuperate	0,00	0,00	0,00	0,00	0,00	0,00	0,00	0,00	0,00	0,00		
	Venituri din recuperarea cheltuielilor efectuate în cursul procesului de executare silită	0,00	0,00	0,00	0,00	0,00	0,00	0,00	0,00	0,00	0,00		
	Contribuția asociației de proprietari pentru lucrările de reabilitare termică	0,00	0,00	0,00	0,00	0,00	0,00	0,00	0,00	0,00	0,00		
	Suma provenite din finanțarea bugetară a anilor precedenți	0,00	0,00	0,00	0,00	0,00	0,00	0,00	0,00	0,00	0,00		
	Suma provenite din finanțarea bugetară a anilor precedenți aferente secțiunii de funcționare	90	36.02.32	0,00	0,00	0,00	0,00	0,00	0,00	0,00	0,00		
	Alte venituri	420,00	110,00	105,00	105,00	100,00	458,00	480,00	458,00	480,00	515,00		
	Transfereri voluntare, altele decât subvențiile (cod 37.02.01+37.02.50)	-15.708,71	-4.556,44	-4.524,83	-5.442,00	-1.185,44	-20.620,00	-20.395,00	-20.620,00	-20.395,00	-21.880,00		
	Donatii și sponsorizări	0,00	0,00	0,00	0,00	0,00	0,00	0,00	0,00	0,00	0,00		
	Varsaminte din secțiunea de funcționare pentru finanțarea secțiunii de dezvoltare a bugetului local (cu semnul minus)	-15.708,71	-4.556,44	-4.524,83	-5.442,00	-1.185,44	-20.620,00	-20.395,00	-20.620,00	-20.395,00	-21.880,00		
	Alte transferuri voluntare	0,00	0,00	0,00	0,00	0,00	0,00	0,00	0,00	0,00	0,00		
	Donatii și sponsorizări	0,00	0,00	0,00	0,00	0,00	0,00	0,00	0,00	0,00	0,00		
	III. OPERAȚIUNI FINANCIARE (cod 40.02)	0,00	0,00	0,00	0,00	0,00	0,00	0,00	0,00	0,00	0,00		
	Incasări din rambursarea împrumuturilor acordate (cod 40.02.06 + 40.02.07 + 40.02.10 + 40.02.11 + 40.02.50)	0,00	0,00	0,00	0,00	0,00	0,00	0,00	0,00	0,00	0,00		
	Incasări din rambursarea împrumuturilor pentru împutarea unor instituții și servicii publice de interes local sau a unor activități finanțate integral din venituri proprii	0,00	0,00	0,00	0,00	0,00	0,00	0,00	0,00	0,00	0,00		
	Incasări din rambursarea microcreditelor de la persoane fizice și juridice	0,00	0,00	0,00	0,00	0,00	0,00	0,00	0,00	0,00	0,00		




DENUMIREA INDICATORILOR



Cod rând	Cod indicator	Denumirea indicatorilor	PREVEDERI ANUALE					PREVEDERI TRIMESTRIALE				2018	2019	2020
			TOTAL	din care credite bugetare destinate stingerii platilor restante				TRIM.I	TRIM.II	TRIM.III	TRIM.IV			
146	85.01.01	Plati efectuate in anii precedenti si recuperate in anul curent - SF	-127,00	0,00	-127,00	0,00	0,00	0,00	0,00	0,00	0,00	0,00	0,00	0,00
Alte servicii publice generale			1.199,80	1,87	279,80	360,00	200,00	360,00	1.620,00	1.620,00	2.290,00	1.620,00	2.290,00	
148	54.02	TITLUL I CHELTUIELI DE PERSONAL	985,00	0,00	215,00	290,00	185,00	295,00	1.152,00	1.210,00	1.695,00	1.152,00	1.695,00	
149	10	TITLUL II BUNURI SI SERVICII	117,80	1,87	67,80	20,00	15,00	15,00	100,00	110,00	295,00	100,00	295,00	
150	20	Fond de rezervă la dispoziția autorităților locale	100,00	0,00	0,00	50,00	50,00	0,00	300,00	300,00	300,00	300,00	300,00	
151	50.04	TITLUL IX ASISTENȚA SOCIALĂ (cod 57.01+57.02)	0,00	0,00	0,00	0,00	0,00	0,00	0,00	0,00	0,00	0,00	0,00	
152	57	TITLUL XVII PLATI EFECTUATE IN ANII PRECEDENTI SI RECUPERATE IN ANUL CURENT	-3,00	0,00	-3,00	0,00	0,00	0,00	0,00	0,00	0,00	0,00	0,00	
153	84	Plati efectuate in anii precedenti si recuperate in anul curent	-3,00	0,00	-3,00	0,00	0,00	0,00	0,00	0,00	0,00	0,00	0,00	
154	85.01	Plati efectuate in anii precedenti si recuperate in anul curent	0,00	0,00	0,00	0,00	0,00	0,00	0,00	0,00	0,00	0,00	0,00	
155	85.01.01	Plati efectuate in anii precedenti si recuperate in anul curent	-3,00	0,00	-3,00	0,00	0,00	0,00	0,00	0,00	0,00	0,00	0,00	
156	55.02	Tranzacții privind datoria publică și împrumuturi	12.281,00	0,00	2.965,00	3.083,00	3.186,00	3.047,00	11.479,00	10.429,00	9.387,00	11.479,00	10.429,00	
157	20	COMISIOANE	585,00	0,00	165,00	133,00	145,00	141,00	544,00	476,00	408,00	544,00	476,00	
158	30	DOBANZI	11.696,00	0,00	2.800,00	2.950,00	3.040,00	2.906,00	10.935,00	9.953,00	8.979,00	10.935,00	9.953,00	
Transferenți cu caracter general între diferite nivele ale administrației (cod 56.02.06+56.02.07+56.02.09)			0,00	0,00	0,00	0,00	0,00	0,00	0,00	0,00	0,00	0,00	0,00	
TRANSFERENȚI CURENTE			0,00	0,00	0,00	0,00	0,00	0,00	0,00	0,00	0,00	0,00	0,00	
161	59.02	Partea a II-a APARARE, ORDINE PUBLICĂ SI SIGURANȚA NAȚIONALĂ (cod 60.02+61.02)	4.714,00	0,00	1.189,00	1.390,00	1.285,00	850,00	5.260,00	5.525,00	5.900,00	5.260,00	5.525,00	
162	60.02	Aparare	0,00	0,00	1.189,00	1.390,00	1.285,00	850,00	5.260,00	5.525,00	5.900,00	5.260,00	5.525,00	
163	61.02	Ordine publică și siguranța națională	4.714,00	0,00	0,00	0,00	0,00	0,00	0,00	0,00	0,00	0,00	0,00	
164	10	TITLUL I CHELTUIELI DE PERSONAL	4.067,00	0,00	950,00	1.150,00	1.200,00	767,00	4.560,00	4.790,00	5.120,00	4.560,00	5.120,00	
165	20	TITLUL II BUNURI SI SERVICII	648,00	0,00	240,00	240,00	85,00	83,00	700,00	735,00	780,00	700,00	780,00	
166	57	TITLUL IX ASISTENȚA SOCIALĂ (cod 57.01+57.02)	0,00	0,00	0,00	0,00	0,00	0,00	0,00	0,00	0,00	0,00	0,00	
167	84	TITLUL XVII PLATI EFECTUATE IN ANII PRECEDENTI SI RECUPERATE IN ANUL CURENT	-1,00	0,00	-1,00	0,00	0,00	0,00	0,00	0,00	0,00	0,00	0,00	
168	85.01	Plati efectuate in anii precedenti si recuperate in anul curent	-1,00	0,00	-1,00	0,00	0,00	0,00	0,00	0,00	0,00	0,00	0,00	
169	85.01.01	Plati efectuate in anii precedenti si recuperate in anul curent	-1,00	0,00	-1,00	0,00	0,00	0,00	0,00	0,00	0,00	0,00	0,00	
170	63.02	Invatamant	106.943,93	704,05	31.042,43	31.974,60	27.032,00	16.895,00	122.603,00	126.503,00	131.661,00	122.603,00	126.503,00	
171	65.02	TITLUL VII PLATI EFECTUATE IN ANII PRECEDENTI SI RECUPERATE IN ANUL CURENT	78.609,93	195,31	22.834,43	23.972,50	19.787,00	12.016,00	89.226,00	91.390,00	94.522,00	89.226,00	91.390,00	
172	10	TITLUL IX ASISTENȚA SOCIALĂ	68.469,00	0,00	19.412,00	19.987,00	18.368,00	10.702,00	78.929,00	80.829,00	83.671,00	78.929,00	80.829,00	
173	20	TITLUL II BUNURI SI SERVICII	8.443,93	195,31	2.862,43	3.352,50	1.115,00	1.114,00	8.610,00	8.829,00	9.064,00	8.610,00	8.829,00	
174	55	TITLUL VII ALTE TRANSFERURI	416,00	0,00	78,00	127,00	114,00	97,00	447,00	457,00	467,00	447,00	457,00	
175	57	TITLUL IX ASISTENȚA SOCIALĂ (cod 57.01+57.02)	613,00	0,00	269,00	181,00	160,00	3,00	620,00	620,00	620,00	620,00	620,00	
176	59	ALTE CHELTUIELI	675,00	0,00	220,00	325,00	30,00	100,00	620,00	655,00	700,00	620,00	655,00	
177	84	TITLUL XVII PLATI EFECTUATE IN ANII PRECEDENTI SI RECUPERATE IN ANUL CURENT	-7,00	0,00	-7,00	0,00	0,00	0,00	0,00	0,00	0,00	0,00	0,00	
178	85.01	Plati efectuate in anii precedenti si recuperate in anul curent	-7,00	0,00	-7,00	0,00	0,00	0,00	0,00	0,00	0,00	0,00	0,00	
179	85.01.01	Plati efectuate in anii precedenti si recuperate in anul curent	-7,00	0,00	-7,00	0,00	0,00	0,00	0,00	0,00	0,00	0,00	0,00	
180	66.02	Sanatate	3.413,00	0,00	865,00	867,00	864,00	814,00	3.460,00	3.475,00	3.495,00	3.460,00	3.475,00	
181	10	TITLUL I CHELTUIELI DE PERSONAL	3.127,00	0,00	782,00	782,00	781,00	781,00	3.130,00	3.130,00	3.130,00	3.130,00	3.130,00	
182	20	TITLUL II BUNURI SI SERVICII	256,00	0,00	78,00	77,00	74,00	27,00	300,00	315,00	335,00	300,00	315,00	
183	57	ASISTENȚA SOCIALĂ	30,00	0,00	8,00	8,00	8,00	6,00	30,00	30,00	30,00	30,00	30,00	
184	67.02	Cultura, recreere și religie	3.629,00	508,74	1.940,00	910,00	479,00	300,00	5.300,00	5.565,00	5.952,00	5.300,00	5.565,00	
185	20	TITLUL II BUNURI SI SERVICII	1.879,00	508,74	1.200,00	550,00	129,00	208,00	2.900,00	3.045,00	3.257,00	2.900,00	3.045,00	
186	59	ALTE CHELTUIELI	1.750,00	0,00	740,00	360,00	350,00	300,00	2.400,00	2.520,00	2.695,00	2.400,00	2.520,00	
187	84	TITLUL XVII PLATI EFECTUATE IN ANII PRECEDENTI SI RECUPERATE IN ANUL CURENT	0,00	0,00	0,00	0,00	0,00	0,00	0,00	0,00	0,00	0,00	0,00	
188	85.01	Plati efectuate in anii precedenti si recuperate in anul curent	0,00	0,00	0,00	0,00	0,00	0,00	0,00	0,00	0,00	0,00	0,00	
189	85.01.01	Plati efectuate in anii precedenti si recuperate in anul curent	0,00	0,00	0,00	0,00	0,00	0,00	0,00	0,00	0,00	0,00	0,00	
191	68.02	Asiguranți și asistența socială	21.292,00	0,00	5.400,00	6.225,00	5.902,00	3.765,00	26.073,00	27.692,00	27.692,00	26.073,00	27.692,00	
192	10	TITLUL I CHELTUIELI DE PERSONAL	7.800,00	0,00	1.930,00	2.265,00	2.265,00	2.265,00	9.055,00	9.469,00	9.469,00	9.055,00	9.469,00	
193	20	TITLUL II BUNURI SI SERVICII	2.014,00	0,00	406,00	800,00	600,00	208,00	2.980,00	3.130,00	3.350,00	2.980,00	3.130,00	
194	51	TRANSFERENȚI CURENTE	1.113,00	0,00	58,00	515,00	40,00	40,00	1.435,00	1.570,00	1.680,00	1.435,00	1.570,00	
195	57	ASISTENȚA SOCIALĂ	10.370,00	0,00	2.511,00	2.645,00	2.917,00	2.297,00	11.427,00	12.318,00	13.193,00	11.427,00	12.318,00	
196	84	TITLUL XVII PLATI EFECTUATE IN ANII PRECEDENTI SI RECUPERATE IN ANUL CURENT	-5,00	0,00	-5,00	0,00	0,00	0,00	0,00	0,00	0,00	0,00	0,00	
197	85.01	Plati efectuate in anii precedenti si recuperate in anul curent	-5,00	0,00	-5,00	0,00	0,00	0,00	0,00	0,00	0,00	0,00	0,00	
198	85.01.01	Plati efectuate in anii precedenti si recuperate in anul curent	-5,00	0,00	-5,00	0,00	0,00	0,00	0,00	0,00	0,00	0,00	0,00	
199	69.02	Partea a IV-a SERVICII SI DEZVOLTARE PUBLICA, LOCUINTE, MEDIU SI APA (cod 70.02 + 74.02)	10.883,00	1.591,57	5.250,00	4.725,00	868,00	50,00	15.135,00	15.810,00	16.755,00	15.135,00	15.810,00	
200	70.02	Locuințe, servicii și dezvoltare publică	7.890,00	941,12	3.950,00	3.675,00	265,00	0,00	10.735,00	11.215,00	11.905,00	10.735,00	11.215,00	
201	20	TITLUL II BUNURI SI SERVICII	7.890,00	941,12	3.950,00	3.675,00	265,00	0,00	10.735,00	11.215,00	11.905,00	10.735,00	11.215,00	
202	84	TITLUL XVII PLATI EFECTUATE IN ANII PRECEDENTI SI RECUPERATE IN ANUL CURENT	0,00	0,00	0,00	0,00	0,00	0,00	0,00	0,00	0,00	0,00	0,00	
203	85.01	Plati efectuate in anii precedenti si recuperate in anul curent	0,00	0,00	0,00	0,00	0,00	0,00	0,00	0,00	0,00	0,00	0,00	
204	85.01.01	Plati efectuate in anii precedenti si recuperate in anul curent	0,00	0,00	0,00	0,00	0,00	0,00	0,00	0,00	0,00	0,00	0,00	
205	74.02	Partea a IV-a SERVICII SI DEZVOLTARE PUBLICA, LOCUINTE, MEDIU SI APA (cod 70.02 + 74.02)	2.993,00	620,45	1.300,00	1.050,00	593,00	50,00	4.400,00	4.585,00	4.850,00	4.400,00	4.585,00	
206	20	TITLUL II BUNURI SI SERVICII	2.993,00	620,45	1.300,00	1.050,00	593,00	50,00	4.400,00	4.585,00	4.850,00	4.400,00	4.585,00	
207	79.02	Partea a V-a ACTIVITATI ECONOMICE (cod 80.02 + 81.02 + 83.02 + 84.02 + 87.02)	5.415,00	1.147,52	3.300,00	2.015,00	100,00	0,00	7.700,00	8.125,00	8.750,00	7.700,00	8.125,00	

DENUMIREA INDICATORILOR

DENUMIREA INDICATORILOR	Cod rând	Cod indicator	PREVEDERI ANUALE				PREVEDERI TRIMESTRIALE				2018	2019	2020	
			TOTAL	din care credite bugetare destinate singurei plăți restante			TRIM.I	TRIM.II	TRIM.III	TRIM.IV				
				TOTAL	TRIM.I	TRIM.II								TRIM.III
Planul și regulamentele de urbanism	31	42.02.05	0,00	0,00	0,00	0,00	0,00	0,00	0,00	0,00	0,00	0,00	0,00	0,00
Finanțarea programului de pietruire a drumurilor comunale și alimentare a căminelor și a tabacurilor	32	42.02.09	0,00	0,00	0,00	0,00	0,00	0,00	0,00	0,00	0,00	0,00	0,00	0,00
Finanțarea subprogramului privind pietruirea, reabilitarea, modernizarea și amenajarea drumurilor de interes focal clasate	33	42.02.09.01	0,00	0,00	0,00	0,00	0,00	0,00	0,00	0,00	0,00	0,00	0,00	0,00
Finanțarea subprogramului privind alimentarea cu apă a satelor	34	42.02.09.02	0,00	0,00	0,00	0,00	0,00	0,00	0,00	0,00	0,00	0,00	0,00	0,00
Finanțarea subprogramului privind canalizarea și epurarea apelor reziduale	35	42.02.09.03	0,00	0,00	0,00	0,00	0,00	0,00	0,00	0,00	0,00	0,00	0,00	0,00
Finanțarea acțiunilor privind reducerea riscului seismic al construcțiilor existente	36	42.02.10	0,00	0,00	0,00	0,00	0,00	0,00	0,00	0,00	0,00	0,00	0,00	0,00
Subvenții pentru reabilitarea termică a clădirilor de locuit	37	42.02.12	0,00	0,00	0,00	0,00	0,00	0,00	0,00	0,00	0,00	0,00	0,00	0,00
Subvenții pentru finanțarea programelor, multianuale prioritare de mediu și acțiuni a căror scop este să realizeze proiecte de dezvoltare durabilă	38	42.02.13	0,00	0,00	0,00	0,00	0,00	0,00	0,00	0,00	0,00	0,00	0,00	0,00
Finanțarea unor cheltuieli de capital ale unităților de învățământ preuniversitar	39	42.02.14	0,00	0,00	0,00	0,00	0,00	0,00	0,00	0,00	0,00	0,00	0,00	0,00
Subvenții primite din Fondul Național de Dezvoltare ***)	40	42.02.15	0,00	0,00	0,00	0,00	0,00	0,00	0,00	0,00	0,00	0,00	0,00	0,00
Subvenții de la bugetul de stat către bugetele locale pentru finanțarea investițiilor în sănătate(cod Subvenții de la bugetul de stat către bugetele locale pentru finanțarea investițiilor medicale și echipamentelor de comunicații în urgență în sănătate	41	42.02.16	0,00	0,00	0,00	0,00	0,00	0,00	0,00	0,00	0,00	0,00	0,00	0,00
Subvenții de la bugetul de stat către bugetele locale pentru finanțarea investițiilor capitale în sănătate	42	42.02.16.01	0,00	0,00	0,00	0,00	0,00	0,00	0,00	0,00	0,00	0,00	0,00	0,00
Subvenții de la bugetul de stat către bugetele locale pentru finanțarea a altor investiții în sănătate	43	42.02.16.02	0,00	0,00	0,00	0,00	0,00	0,00	0,00	0,00	0,00	0,00	0,00	0,00
Subvenții pentru finalizarea lucrărilor de construcție a asezămintelor culturale	44	42.02.16.03	0,00	0,00	0,00	0,00	0,00	0,00	0,00	0,00	0,00	0,00	0,00	0,00
Subvenții din veniturile proprii ale Ministerului Sănătății către bugetele locale pentru finanțarea aparatului propriu ale Ministerului Sănătății către bugetele locale pentru sănătate	45	42.02.17	0,00	0,00	0,00	0,00	0,00	0,00	0,00	0,00	0,00	0,00	0,00	0,00
Subvenții din veniturile proprii ale Ministerului Sănătății către bugetele locale pentru finanțarea aparatului medicale și echipamentelor de comunicații în urgență în finanțarea a altor investiții în sănătate	46	42.02.18	0,00	0,00	0,00	0,00	0,00	0,00	0,00	0,00	0,00	0,00	0,00	0,00
Subvenții din veniturile proprii ale Ministerului Sănătății către bugetele locale pentru finanțarea aparatului propriu ale Ministerului Sănătății către bugetele locale pentru sănătate	47	42.02.18.01	0,00	0,00	0,00	0,00	0,00	0,00	0,00	0,00	0,00	0,00	0,00	0,00
Subvenții din veniturile proprii ale Ministerului Sănătății către bugetele locale pentru finanțarea aparatului medicale și echipamentelor de comunicații în urgență în finanțarea a altor investiții în sănătate	48	42.02.18.02	0,00	0,00	0,00	0,00	0,00	0,00	0,00	0,00	0,00	0,00	0,00	0,00
Subvenții de la bugetul de stat către bugetele locale pentru finanțarea a altor investiții în sănătate	49	42.02.18.03	0,00	0,00	0,00	0,00	0,00	0,00	0,00	0,00	0,00	0,00	0,00	0,00
Subvenții către bugetele locale pentru finanțarea programului multianual de asistență tehnică pentru pregătirea proiectelor de investiții publice finanțate prin Programul operațional regional 2007	50	42.02.19	0,00	0,00	0,00	0,00	0,00	0,00	0,00	0,00	0,00	0,00	0,00	0,00
Subvenții de la bugetul de stat către bugetele locale pentru finanțarea a altor investiții în sănătate	51	42.02.20	0,00	0,00	0,00	0,00	0,00	0,00	0,00	0,00	0,00	0,00	0,00	0,00
Subvenții de la bugetul de stat către bugetele locale pentru finanțarea a altor investiții în sănătate	52	42.02.29	0,00	0,00	0,00	0,00	0,00	0,00	0,00	0,00	0,00	0,00	0,00	0,00
Finanțarea lucrărilor de cadastru imobiliar	53	42.02.40	0,00	0,00	0,00	0,00	0,00	0,00	0,00	0,00	0,00	0,00	0,00	0,00
Subvenții de la bugetul de stat către bugetele locale pentru realizarea obiectivelor de investiții în finanțarea a altor investiții în sănătate	54	42.02.51	0,00	0,00	0,00	0,00	0,00	0,00	0,00	0,00	0,00	0,00	0,00	0,00
Subvenții primite de la bugetul de stat pentru finanțarea unor programe de interes național, destinate sectiunii de dezvoltare a bugetului local	55	42.02.51.02	0,00	0,00	0,00	0,00	0,00	0,00	0,00	0,00	0,00	0,00	0,00	0,00
Subvenții primite de la bugetul de stat pentru finanțarea unor programe de interes național, destinate sectiunii de dezvoltare a bugetului local	56	42.02.52	0,00	0,00	0,00	0,00	0,00	0,00	0,00	0,00	0,00	0,00	0,00	0,00
Subvenții primite de la bugetul de stat pentru finanțarea investițiilor pentru institutul publice de asistență socială și unitati de asistență medico-socială	57	42.02.55	0,00	0,00	0,00	0,00	0,00	0,00	0,00	0,00	0,00	0,00	0,00	0,00
Subvenții pentru finanțarea locuințelor sociale	58	42.02.57	0,00	0,00	0,00	0,00	0,00	0,00	0,00	0,00	0,00	0,00	0,00	0,00
Finanțarea subprogramului Modernizarea satului românesc	59	42.02.58	0,00	0,00	0,00	0,00	0,00	0,00	0,00	0,00	0,00	0,00	0,00	0,00
Finanțarea subprogramului Regenerarea urbană a municipiilor și orașelor	60	42.02.59	0,00	0,00	0,00	0,00	0,00	0,00	0,00	0,00	0,00	0,00	0,00	0,00
Finanțarea subprogramului Infrastructură la nivel județean	61	42.02.62	0,00	0,00	0,00	0,00	0,00	0,00	0,00	0,00	0,00	0,00	0,00	0,00
Sume alocate din bugetul de stat aferente corecțiilor financiare, destinate sectiunii de dezvoltare	62	42.02.63.02	0,00	0,00	0,00	0,00	0,00	0,00	0,00	0,00	0,00	0,00	0,00	0,00
Subvenții de la bugetul de stat pentru plata arrierelor, destinate sectiunii de dezvoltare	63	42.02.65	0,00	0,00	0,00	0,00	0,00	0,00	0,00	0,00	0,00	0,00	0,00	0,00
Finanțarea Programului Național de Dezvoltare Locala	64	43.02	0,00	0,00	0,00	0,00	0,00	0,00	0,00	0,00	0,00	0,00	0,00	0,00
Subvenții de la aite administratii (cod 43.02.29)	65	43.02.28	0,00	0,00	0,00	0,00	0,00	0,00	0,00	0,00	0,00	0,00	0,00	0,00
Subvenții din bugetul imprumuturilor pentru finanțarea corecțiilor financiare ale u.a.t.-urilor conform implementării proiectelor finanțate din FEN	66	43.02.29	0,00	0,00	0,00	0,00	0,00	0,00	0,00	0,00	0,00	0,00	0,00	0,00
Sume primite de la bugetele proprii ale județelor în vederea asigurării fondurilor necesare implementării proiectelor finanțate din FEN	67	45.02	0,00	0,00	0,00	0,00	0,00	0,00	0,00	0,00	0,00	0,00	0,00	0,00
Sume FEN postaderare în contul plăților efectuate și prefinanțari (cod 45.02.01 la 45.02.05 +45.02.07+45.02.08+45.02.16+45.02.17+45.02.18)	68	45.02.01	0,00	0,00	0,00	0,00	0,00	0,00	0,00	0,00	0,00	0,00	0,00	0,00
Fondul European de Dezvoltare Regionala (cod 45.02.01.01+45.02.01.02+45.02.01.03)	69	45.02.01.01	0,00	0,00	0,00	0,00	0,00	0,00	0,00	0,00	0,00	0,00	0,00	0,00
Sume primite în contul plăților efectuate în anul curent	70	45.02.01.02	0,00	0,00	0,00	0,00	0,00	0,00	0,00	0,00	0,00	0,00	0,00	0,00
Sume primite în contul plăților efectuate în anii anteriori	71	45.02.01.03	0,00	0,00	0,00	0,00	0,00	0,00	0,00	0,00	0,00	0,00	0,00	0,00
Prerfinanțare	72	45.02.01.04	0,00	0,00	0,00	0,00	0,00	0,00	0,00	0,00	0,00	0,00	0,00	0,00
Corecții financiare	73	45.02.02	0,00	0,00	0,00	0,00	0,00	0,00	0,00	0,00	0,00	0,00	0,00	0,00
Fondul Social European (cod 45.02.02.01+45.02.02.02+45.02.02.03)	74	45.02.02.01	0,00	0,00	0,00	0,00	0,00	0,00	0,00	0,00	0,00	0,00	0,00	0,00
Sume primite în contul plăților efectuate în anul curent	75	45.02.02.02	0,00	0,00	0,00	0,00	0,00	0,00	0,00	0,00	0,00	0,00	0,00	0,00
Sume primite în contul plăților efectuate în anii anteriori			0,00	0,00	0,00	0,00	0,00	0,00	0,00	0,00	0,00	0,00	0,00	0,00




DENUMIREA INDICATORILOR

DENUMIREA INDICATORILOR	Cod rând	Cod indicator	PREVEDERI ANUALE				PREVEDERI TRIMESTRIALE				2018	2019	2020
			TOTAL	din care credite bugetare destinate singurii platori restante			TRIM.I	TRIM.II	TRIM.III	TRIM.IV			
				7 616,17	1 244,63	3 567,82							
Ale active fixe	325	71.01.30	7 616,17	1 244,63	3 567,82	932,87	2 499,84	615,64	9 080,00	9 785,00			
Reparații capitale aferente activelor fixe	326	71.03	0,00	0,00	0,00	0,00	0,00	0,00	0,00	0,00			
Rambursari de credite	327	81	0,00	0,00	0,00	0,00	0,00	0,00	0,00	0,00			
Rambursarea imprumuturilor contractate pentru finantarea proiectelor cu finantare UE	328	81.04	0,00	0,00	0,00	0,00	0,00	0,00	0,00	0,00			
TITLUL XVII PLATI EFECTUATE IN ANII PRECEDENTI SI RECUPERATE IN ANUL CURENT	329	84	0,00	0,00	0,00	0,00	0,00	0,00	0,00	0,00			
Plati efectuate in anii precedenti si recuperate in anul curent	330	85.01	0,00	0,00	0,00	0,00	0,00	0,00	0,00	0,00			
Plati efectuate in anii precedenti si recuperate in anul curent - SD	331	85.01.02	0,00	0,00	0,00	0,00	0,00	0,00	0,00	0,00			
Alte actiuni economice	332	87.02	0,00	0,00	0,00	0,00	0,00	0,00	0,00	0,00			
PROIECTE CU FINANTARE NERAMBURSABILA	333	56	0,00	0,00	0,00	0,00	0,00	0,00	0,00	0,00			
Programa din Fondul European de Dezvoltare Regionala (FEDR)	334	56.01	0,00	0,00	0,00	0,00	0,00	0,00	0,00	0,00			
Finantare nationala	335	56.01.01	0,00	0,00	0,00	0,00	0,00	0,00	0,00	0,00			
Finantarea de la Uniunea Europeana	336	56.01.02	0,00	0,00	0,00	0,00	0,00	0,00	0,00	0,00			
Cheltuieli neeligibile	337	56.01.03	0,00	0,00	0,00	0,00	0,00	0,00	0,00	0,00			
Programa din Fondul Social European	338	56.02	0,00	0,00	0,00	0,00	0,00	0,00	0,00	0,00			
Finantare nationala	339	56.02.01	0,00	0,00	0,00	0,00	0,00	0,00	0,00	0,00			
Finantarea de la Uniunea Europeana	340	56.02.02	0,00	0,00	0,00	0,00	0,00	0,00	0,00	0,00			
Cheltuieli neeligibile	341	56.02.03	0,00	0,00	0,00	0,00	0,00	0,00	0,00	0,00			
VII. REZERVE, EXCEDENT / DEFICIT	342	96.02	0,00										
REZERVA	343	97.02											
EXCEDENT 98.02.97	344	98.02											
EXCEDENTUL SECTIUNII DE DEZVOALTARE	345	98.02.97											
DEFICIT 1) 99.02.97	346	99.02	-4.198,38		-4.198,38	0,00	0,00	0,00	0,00	0,00	0,00	0,00	0,00
Deficitul sectiunii de dezvoltare	347	99.02.97	-4.198,38		-4.198,38	0,00	0,00	0,00	0,00	0,00	0,00	0,00	0,00


1) finantat din excedentul anilor precedenti

NOTA: *** a nu se detalia in faza de programare

- Fiecare capitol, subcapitol si paragraf de cheltuieli se detaliaza in mod corespunzator, conform clasificatiei economice.



ORDONATOR PRINCIPAL DE CREDITE
PRIMAR,
DRAGOȘ CHITIC



DIRECTOR ECONOMIC
CATALINA HIZAN

Handwritten signature of Catalina Hizan

Handwritten signature


JUDEȚUL: _____

Unitatea administrativ - teritorială: MUNICIPIUL PIATRA NEAMȚ


Formular: 20

NUMĂRUL MAXIM DE POSTURI ȘI FONDUL AFERENT SALARIILOR DE BAZĂ
pe anii 2016-2017

	Număr maxim de posturi în anul 2016	Salariul mediu de bază lei	Modificarea numărului de posturi în anul 2017 (+/-) față de anul 2016	Număr maxim de posturi în anul 2017	Fond aferent salariilor de bază pe anul 2017 mii lei
	0	1	2	3	4=1+3
					5=2x4x12 luni
TOTAL	145		12	157	7071
din care:	21 consilieri locali			21 consilieri locali	
CAPITOLUL 51.02					
din care:					
I Funcții de demnitate publică					
Exemplu:					
- Președinte	1	6092		1	73
- Vicepreședinte	2	5386		2	129
- Primar	21	780		21	197
- Viceprimar					0
- Consilieri locali					0
II Funcții publice					
A. Funcții publice generale					
1. Inalți funcționari publici					
Exemplu:					
- Secretar general al județului și al municipiului București					0
2. Funcții publice de conducere					
Exemplu					
- Secretar al municipiului, al sectorului municipiului București, al orașului și al comunei	1	9827		1	118
- Director executiv	2	7183		2	172
- Director executiv adjunct					0
- Șef serviciu	8	5569		8	535
- Șef de birou	3	5555		3	200
3. Funcții publice de execuție					
a) Clasa I - studii superioare-					
Exemplu					
- auditor superior	1	5044		1	61
- auditor principal	1	1770		1	21
- consilier juridic superior	2	4564	2	4	219
- consilier juridic principal	1	2581	1	2	62
- consilier juridic asistent	3	2120	-1	2	51
- consilier juridic debutant	1	1553	-1	0	0
- consilier superior	42	4500		42	2268
- consilier principal	2	2968	3	5	178
- consilier debutant	4	1645	-1	3	59
- consilier asistent	2	2084		2	50
- inspector superior	20	4321	3	23	1193
- inspector principal	3	2781	-1	2	67
- inspector asistent	4	2313	2	6	167
- inspector debutant	1	1940	0	1	23
b) Clasa II - studii superioare de scurta durata -					
Exemplu					
- referent de specialitate superior	2	3958		2	95
c) Clasa III - studii medii -					
Exemplu					
- referent superior	8	2618		8	251
- referent principal					0
- referent asistent					0
- referent debutant					0
B. Funcții publice specifice					
Exemplu:					
- arhitect șef	1	5845		1	70



	Număr maxim de posturi în anul 2016	Salariul mediu de bază	Modificarea numărului de posturi în anul 2017 (+/-) față de anul 2016	Număr maxim de posturi în anul 2017	Fond aferent salariilor de bază pe anul 2017
	0	lei	3	4=1+3	mii lei
	1	2			5=2x4x12 luni
III Personal cu contract de muncă					0
a) Personal de specialitate					0
Exemplu:					
- administrator public	1	6092		1	73
- director	1	4085		1	49
- consilier juridic gr.IA	1	3134		1	38
- consilier gr.IA	7	3119	1	8	299
- inspector gr.IA	4	3152		4	151
- consilier II			1	1	21
- consilier tr.I	1	2507		1	30
- referent tr.IA	1	1940		1	23
- referent tr. I	2	1720		2	41
- referent deb.	1	1500	-1	0	0
- funcționar	1	1979		1	24
- administrator	1	2232		1	27
- magazioner	1	2086		1	25
- îngrijitor	4	1897	1	5	114
- muncitor tr. I	2	1949	2	4	94
- muncitor tr. III				2	39
- muncitor necalificat	2	1626	1	1	13




ORDONATOR PRINCIPAL DE CREDITE
 PRIMAR
 DRAGOS CHITIC

✓


NUMĂRUL MAXIM DE POSTURI ȘI FONDUL AFERENT SALARIILOR DE BAZĂ
 pe anii 2016-2017

	Număr maxim de posturi în anul 2016	Salariul mediu de bază lei	Modificarea numărului de posturi în anul 2017 (+/-) față de anul 2016	Număr maxim de posturi în anul 2017 4=1+3	Fond aferent salariilor de bază pe anul 2017 mii lei 5=2x4x12 luni
0	1	2	3	4=1+3	5=2x4x12 luni
TOTAL	73.45	3479	0	73.45	3066.22
din care:					
CAPITOLUL 65.02	73.45	3479	0	73.45	3066.22
din care:					
I Funcții de demnitate publică					
-					
II Funcții publice					
A. Funcții publice generale					
-					
1. Inalți funcționari publici					
-					
2. Funcții publice de conducere					
-					
3. Funcții publice de execuție					
a) Clasa I - studii superioare-					
-					
b) Clasa II - studii superioare de scurta durata -					
-					
c) Clasa III - studii medii -					
-					
B. Funcții publice specifice					
-					
III Personal cu contract de muncă					
a) Personal de specialitate					
- Director	1	5684		1	68.21
- Director adjunct	1	5385		1	64.62
- Profesor	44.45	4070		44.45	2170.94
- Contabil-șef (administrator financiar)	1	3760		1	45.12
- Secretar-șef	1	3689		1	44.27
- Administrator patrimoniu grad I	1	3391		1	40.69
- Administrator patrimoniu grad II	1	2350		1	28.20
- Secretar III	1	2530		1	30.36
- Bibliotecar gradul I	1	3942		1	47.30
- Informatician gradul I	1	2875		1	34.50
- Analist IA	1	3290		1	39.48
- Analist II	1	3248		1	38.98
- Laborant IS	1	2245		1	26.94
- Laborant IM	1	1836		1	22.03
- Îngrijitor	8	1854		8	177.98
- Muncitor	7	1947		7	163.55
- Paznic I	1	1921		1	23.05
CAPITOLUL					
III Personal cu contract de muncă					
a) Personal de specialitate					




ORDONANȚĂ DE ÎNTR-UNDE
 28 03 2017


ORDONATOR TERȚIAR DE ÎNTR-UNDE
 PROF. ONICIUC GRIGORUȚA



	Număr maxim de posturi în anul 2016	Salariul mediu de bază lei	Modificarea numărului de posturi în anul 2017 (+/-) față de anul 2016	Număr maxim de posturi în anul 2017	Fond aferent salariilor de bază pe anul 2017 mii lei	
	0	1	2	3	4=1+3	5=2x4x12 luni
consilier gr. A						0
inspector gr. IA						0
consilier tr. II						0
referent tr. IA	1	1940		1		23
referent tr. I						0
referent deb. funcționar						0
administrator						
magaziner						
ingrijitor						
muncitor tr. I						
muncitor tr. III						



ORDONATOR PRINCIPAL DE CREDITE
PRIMAR
DRAGOS CHITIC



	Număr maxim de posturi în anul 2016	Salariul mediu de bază lei	Modificarea numărului de posturi în anul 2017 (+/-) față de anul 2016	Număr maxim de posturi în anul 2017	Fond aferent salariilor de bază pe anul 2017 mii lei
	1	2	3	4=1+3	5=2x4/2 lei
TOTAL					2086
de care:					
TITOLUL 51.02					2086
de care:					
I Funcții de demnitate publică					0
Exemplu:					
- Președinte					
- Vicepreședinte					
- Primar					
- Viceprimar					
- Consilierii locali					
II Funcții publice	20	03	2017		2002
A. Funcții publice generale					2002
1. Inalți funcționari publici					0
Exemplu:					
- Secretar general al județului și al municipiului București					
2. Funcții publice de conducere					360
Exemplu					
- Secretar al municipiului, al sectorului municipiului București, al orașului și al comunei	1	7341		1	88
- Director executiv	2	5774		2	139
- Director executiv adjunct	2	5555		2	133
- Șef serviciu					
- Șef de birou					
3. Funcții publice de execuție					1642
a) Clasa I - studii superioare-					1170
Exemplu					
- auditor superior					
- auditor principal					
- consilier juridic	1	4233		1	51
- consilier superior	1	2795		1	34
- consilier principal					
- consilier debutant					
- consilier asistent	14	4554		14	767
- inspector superior	5	2795		5	168
- inspector principal	5	2506		5	150
- inspector asistent					
- inspector debutant					
b) Clasa II - studii superioare de scurta durata -					0
Exemplu					
- referent de specialitate superior treapta...					
- referent de specialitate principal treapta...					
- referent de specialitate asistent treapta...					
- referent de specialitate debutant...					
c) Clasa III - studii medii -					472
Exemplu					
- referent superior treapta...	14	2695		14	453
- referent principal treapta..	1	1620		1	19
- referent asistent treapta..					
- referent debutant..					
B. Funcții publice specifice					0
Exemplu:					
- arhitect șef					
- Inspector de concurența					
- inspector de muncă					
III Personal cu contract de muncă					84
a) Personal de specialitate					84
Exemplu:					
- administrator public					
- director executiv					
- consilier juridic					
- consilier gr.IA					
- inspector gr.IA					
- inspector debutant					
- referent tr.IA	2	1786		2	43
- funcționar					
- infirmiera					
- magazioner					
- îngrijitor	1	1897		1	23
- muncitor					
- arhivar	1	1500		1	18




INSPECTOR
 MIHAELA ISACHI-BRETCHANU

Bot

Formular: 20


NUMĂRUL MAXIM DE POSTURI ȘI FONDUL AFERENT SALARIILOR DE BAZĂ
pe anul 2016-2017




	Număr maxim de posturi în anul 2016	Salariul mediu de bază din luna decembrie 2016 lei	Modificarea numărului de posturi în anul 2017 (+/-) față de anul 2016	Număr maxim de posturi în anul 2017	Fond aferent salariilor de bază pe anul 2017 mii lei
	2		3	4=1+3	5=2x4x12 luni
TOTAL	105	X	X	105	1845
din care	105	X	X	105	1845
I Funcții de demnitate publică					
Exemplu:					
- Președinte					
- Vicepreședinte					
- Primar					
- Viceprimar					
- Secretar					
II Funcții publice	86	X	X	86	1546
A Funcții publice generale	11	X	X	11	305
1 Inalți funcționari publici					
Exemplu					
- Secretar general al județului și al municipiului București					
2 Funcții publice de conducere	7	X	X	7	230
Exemplu					
- Secretar al municipiului, al sectorului municipiului București, al orașului și al comunei					
- Director executiv	1	3028	X	1	36
- Director executiv adjunct	1	3018	X	1	36
- Șef serviciu			X		
- Șef de birou	5	2626	X	5	158
3 Funcții publice de execuție	4	X	X	4	70
a) Clasa I - studii superioare	4	X	X	4	70
Exemplu					
- consilier superior treapta	1	2055		1	25
- inspector principal	2	1250	X	2	30
- inspector asistent			X		
- consilier juridic	1	1250	X	1	15
b) Clasa II - studii superioare de scurta durata					
Exemplu					
- referent de specialitate superior treapta					
- referent de specialitate principal treapta					
- referent de specialitate asistent treapta					
- referent de specialitate debutant					
c) Clasa III - studii medii					
Exemplu					
- referent superior treapta					
- referent principal treapta					
- referent asistent treapta					
- referent debutant					
B Funcții publice specifice	74	X	X	74	1246
Exemplu					
- politist local clasa I debutant	7	1344		7	113
- politist local clasa I asistent	12	1344	X	12	194
- politist local clasa I principal	13	1306	X	13	204
- politist local clasa I superior	7	2234	X	7	188
- politist local clasa II superior			X		
- politist local clasa III debutant			X		
- politist local clasa III asistent	6	1277	X	6	92
- politist local clasa III principal	5	1250	X	5	75
- politist local clasa III superior	24	1320	X	24	380

20 03 2017

	Număr maxim de posturi în anul 2016	Salariul mediu de bază din luna decembrie 2016 lei	Modificarea numărului de posturi în anul 2017 (+/-) față de anul 2016	Număr maxim de posturi în anul 2017	Fond aferent salariilor de bază pe anul 2017 mii lei
	1	2	3	4	5=2x4x12 lei
III Personal cu contract de muncă	19	x	x	19	299
a) Personal didactic					
Exemplu:					
- Profesor, grad didactic I					
- Învățător, grad didactic I					
b) Personal didactic auxiliar					
Exemplu:					
- Bibliotecar					
c) Personal de specialitate					
- Referent de specialitate, gr.					
d) Personal care ocupă funcții comune					
Exemplu:					
- agent paza	18	1276	x	18	280
- Consilier gr. I A	1	1583		1	19
CAPITOLUL din care					



ORDONATOR PRINCIPAL DE CREDITE
DIRECTOR EXECUTIV
PANCU EUGEN




JUDEȚUL:

Unitatea administrativ - teritorială: MUNICIPIUL PIATRA NEAMȚ

Formular: 20

NUMĂRUL MAXIM DE POSTURI ȘI FONDUL AFERENT SALARIILOR DE BAZĂ
pe anii 2016-2017

	Număr maxim de posturi în anul 2016	Salariul mediu de bază lei	Modificarea numărului de posturi în anul 2017 (+/-) față de anul 2016	Număr maxim de posturi în anul 2017	Fond aferent salariilor de bază pe anul 2017 mii lei
	0	1	2	3	4=1+3
					5=2x4x12 luni
TOTAL	22		1	23	889
din care:					
e:					
CAPITOLUL 54.02					
din care:					
I Funcții de demnitate publică					
Exemplu:					
- Președinte					
- Vicepreședinte					
- Primar					
- Viceprimar					
- Consilieri locali					
Funcții publice					
A. Funcții publice generale					
1. Inalti functionari publici					
Exemplu:					
- Secretar general al judetului și al municipiului București					
2. Funcții publice de conducere					
Exemplu:					
- Secretar al municipiului, al sectorului municipiului București, al orașului și al comunei					
- Director executiv					
- Director executiv adjunct					
- Șef serviciu	1	6496		1	78
- Șef de birou	2	5555		2	133
					0
3. Funcții publice de execuție					0
a) Clasa I - studii superioare-					0
Exemplu:					0
- consilier superior	1	4500		1	54
- consilier principal					0
- consilier debutant			1	1	15
- consilier asistent					0
- inspector superior	2	4321	2	4	207
- inspector principal	4	2799	-2	2	67
- inspector asistent	4	2102		4	101
- inspector debutant					0
					0
b) Clasa II - studii superioare de scurta durata -					0
Exemplu:					0
- referent de specialitate superior	1	3958		1	47
					0
c) Clasa III - studii medii -					0
Exemplu:					0
- referent superior	4	2618		4	126
- referent principal	1	1631		1	20
- referent asistent	1	1500		1	18
- referent debutant					0
					0
B. Funcții publice specifice					0
Exemplu:					0
- arhitect șef					0
					0
III Personal cu contract de muncă					0
a) Personal de specialitate					0
Exemplu:					0
- administrator public					0
- director					0
- consilier juridic gr.IA					0




28
 8847
 03
 2017


	Număr maxim de posturi în anul 2016	Salariul mediu de bază	Modificarea numărului de posturi în anul 2017 (+/-) față de anul 2016	Număr maxim de posturi în anul 2017	Fond aferent salariilor de bază pe anul 2017
		lei			mii lei
0	1	2	3	4=1+3	5=2x4x12 luni
TOTAL	70.29	2811	2.32	72.61	2417
din care:	70.29	2811	2.32	72.61	2417
CAPITOLUL	70.29	2811	2.32	72.61	2417
din care:					
I Funcții de demnitate publică					
Exemplu:					
- Președinte					
- Vicepreședinte					
- Primar					
- Viceprimar					
- Consilieri locali					
II Funcții publice					
A. Funcții publice generale					
1. Inalti functionari publici					
Exemplu:					
- Secretar general al judetului și al municipiului București					
2. Funcții publice de conducere					
Exemplu					
- Secretar al municipiului, al sectorului municipiului București, al orașului și al comunei					
- Director executiv					
- Director executiv adjunct					
- Sef serviciu					
- Sef de birou					
3. Funcții publice de executie					
a) Clasa I - studii superioare-					
Exemplu					
- auditor superior					
- auditor principal					
- consilier juridic					
- consilier superior					
- consilier principal					
- consilier debutant					
- consilier asistent					
- inspector superior					
- inspector principal					
- inspector asistent					
- inspector debutant					
b) Clasa II - studii superioare de scurta durata -					
Exemplu					
- referent de specialitate superior treapta...					
- referent de specialitate principal treapta...					
- referent de specialitate asistent treapta...					
- referent de specialitate debutant...					
c) Clasa III - studii medii -					
Exemplu					
- referent superior treapta...					
- referent principal treapta..					
- referent asistent treapta..					
- referent debutant..					
B. Funcții publice specifice					
Exemplu:					
- arhitect sef					
- inspector de concurenta					
- inspector de munca					



	Număr maxim de posturi în anul 2016	Salariul mediu de bază lei	Modificarea numărului de posturi în anul 2017 (+/-) față de anul 2016	Număr maxim de posturi în anul 2017	Fond aferent salariilor de bază pe anul 2017 mii lei
0	1	2	3	4=1+3	5=2x4x12 luni
III Personal cu contract de muncă	70.29	2811	2.32	72.61	2417
a) Personal de specialitate	70.29	2811	2.32	72.61	2417
- director	1	4551	0	1	55
- director adjunct	1	4325	0	1	52
- profesor	38.27	3001	3.37	41.64	1500
- maestru instructor	7.02	2832	-1.05	5.97	203
- contabil sef	1	3660	0	1	44
- secretar sef	1	3285	0	1	39
- administrator financiar I S	1	2799	0	1	34
- administrator patrimoniu I M	1	2054	0	1	25
- bibliotecar I S	1	2803	0	1	34
- informatician II S	1	2248	0	1	27
- secretar sef I S	1	2759	0	1	33
- tehnician IA M	1	2054	0	1	25
- muncitor I M	3	1947	0	3	70
- ingrijitor I M	7	1921	0	7	161
- paznic I M	5	1921	0	5	115



ORDONATOR TERȚIAR DE CREDITE
 DIRECTOR
 PROF. DR. HOGHEA



Formular:

NUMĂRUL MAXIM DE POSTURI ȘI FONDUL AFERENT SALARIILOR DE BAZĂ
 pe anii 2016-2017

8838
 03 20/17

M. 2259 / 27.03.2017

	Număr maxim de posturi în anul 2016	Salariul mediu de bază lei	Modificarea numărului de posturi în anul 2017 (+/-) față de anul 2016	Număr maxim de posturi în anul 2017	Fond aferent salariilor de bază pe anul 2017 mii lei
	0	1	2	3	4=1+3
					5=2x4x12 luni
TOTAL		74.2	0.08	74.28	2458
din care:					

din care:

I Funcții de demnitate publică

II Funcții publice

A. Funcții publice generale

1. Inalti functionari publici

2. Funcții publice de conducere

3. Funcții publice de executie

a) Clasa I - studii superioare-

b) Clasa II - studii superioare de scurta durata -

c) Clasa III - studii medii -



B. Funcții publice specifice

III Personal cu contract de muncă

a) Personal de specialitate

Exemplu:

- director liceu	1	4596		1	55
- director adjunct liceu	1	4365		1	53
- profesor studii superioare	48.2	2992.38	0.08	48.28	1734
- administrator financiar -contabil sef	1	3760		1	45
- secretar sef	1	3385		1	41
- administrator patrimoniu	1	2054		1	25
- bibliotecar II S	1	2705		1	32
- informatician I A S	1	3017		1	36
- laborant II S	1	2059		1	25
- laborant I M	1	1890		1	23
- secretar IA M	1	2198		1	26
- tehnician I M	1	1972		1	24
- tehnician II M	1	1893		1	23
- ingrijitor I	6	1921		6	138
- ingrijitor II	2	1701		2	41
- muncitor II	2	1921		2	46
- muncitor IV	1	1947		1	23
- muncitor V	1	1854		1	22
- paznic I	2	1921		2	46




Administrator financiar,
 Carmen Csibi

Csibi

NUMĂRUL MAXIM DE POSTURI ȘI FONDUL AFERENT SALARIILOR DE BAZĂ
pe anii 2016-2017


	Număr maxim de posturi în anul 2016	Salariul mediu de bază	Modificarea numărului de posturi în anul 2017 (+/-) față de anul 2016	Număr maxim de posturi în anul 2017	Fond aferent salariilor de bază pe anul 2017
	0	1	2	3	4=1+3
			lei		mii lei
					5=2x4x12 luni
TOTAL	84.51	3006	0.11	84.62	3052272
din care:					
CAPITOLUL 65.02	83.51	3012	0.11	83.62	3022296
din care:					
I Funcții de demnitate publică					
-					
II Funcții publice					
-					
A. Funcții publice generale					
-					
1. Inalti functionari publici					
-					
2. Funcții publice de conducere					
-					
3. Funcții publice de executie					
a) Clasa I - studii superioare-					
-					
b) Clasa II - studii superioare de scurta durata -					
-					
c) Clasa III - studii medii -					
-					
B. Funcții publice specifice					
-					
III Personal cu contract de muncă					
a) Personal de specialitate					
- Director	1	6426		1	77112
- Director adjunct	1	5464		1	65568
- Profesor	50.51	3239	0.11	50.62	1967496
- Contabil-șef (administrator financiar)	1	4941		1	59292
- Secretar-șef	1	4008		1	48096
- Administrator financiar grad I	1	2682		1	32184
- Administrator patrimoniu grad I	1	4189		1	50268
- Bibliotecar gradul II	1	2544		1	30528
- Informatician gradul I A	1	4119		1	49428
- Inginer sistem IA	1	4642		1	55704
- Laborant I	1	2144		1	25728
- Laborant IA	1	2986		1	35832
- Pedagog școlar IA	2	2805		2	67320
- Supraveghetor noapte I	1	1914		1	22968
- Tehnician IA	1	2329		1	27948
- Îngrijitor	9	1833		9	197964
- Muncitor calificat	7	1947		7	163548
- Paznic I	1	1829		1	21948
- Șofer	1	1947		1	23364
CAPITOLUL 65.10	1	2498		1	29976
III Personal cu contract de muncă					
a) Personal de specialitate					
- Secretar	1	2498		1	29976




ORDONATOR TERȚIAR DE CREDITE
PROF. DR. DANIELA NEAMȚU



Daniela

NUMĂRUL MAXIM DE POSTURI ȘI FONDUL AFERENT SALARIILOR DE BAZĂ
 pe anii 2016-2017


	Număr maxim de posturi în anul 2016	Salariul mediu de bază lei	Modificarea numărului de posturi în anul 2017 (+/-) față de anul 2016	Număr maxim de posturi în anul 2017	Fond aferent salariilor de bază pe anul 2017 mii lei
	1	2	3	4=1+3	5=2x4x12 luni
TOTAL					3662.35
din care:					
CAPITOLUL - INVATAMANT					
din care:					
I Personal de conducere					
- Director	1	5695	0	1	68.34
- Director adjunct	1	5914	0	1	70.97
- Contabil Sef	1	4342	0	1	52.10
- Secretar Sef	1	2877	0	1	34.52
II Personal didactic					
- Profesori - studii superioare	73	2893	+2	75	2603.70
- Maistri instructori - studii medii	6	3337	0	6	240.26
III Personal didactic - auxiliar					
- secretar	2	2330	0	2	55.92
- administrator patrimoniu	1	2117	0	1	25.40
- administrator financiar	1	2054	0	1	24.65
- informatician	1	2926	0	1	35.11
- bibliotecar	1	3193	0	1	38.32
- laborant	1	1864	0	1	22.37
- tehnician	1	2329	0	1	27.95
IV Personal nedidactic					
- muncitori calificati	4	1947	0	4	93.46
- muncitori necalificati	12	1870	0	12	269.28

 ORDONATOR DE CREDITE
 prof. GHEORGHE DOINAȘ GHEORGHEA


NR. 1181/27.03.2017


JUDEȚUL: NEAMȚ
 Unitatea - COLEGIUL TEHNIC FORESTIER PIATRA NEAMȚ
 Formular: 20

NUMĂRUL MAXIM DE POSTURI ȘI FONDUL AFERENT SALARIILOR DE BAZĂ
 pe anii 2016-2017



0	1	2	3	4=1+3	5=2x4x12 luni
	Număr maxim de posturi în anul 2016	Salariul mediu de bază lei	Modificarea numărului de posturi în anul 2017 (+/-) față de anul 2016	Număr maxim de posturi în anul 2017	Fond aferent salariilor de bază pe anul 2017 mii lei
	64.67	2413		64.35	1863.6726
CAPITOLUL					
III Personal cu contract de muncă					
a) Personal de specialitate					
Exemplu:					
- director		4551		1	54.612
- director adjunct		4325		1	51.9
- profesor	28 03	2383	0.68	45.35	1296.83
- secretar		2770		3	99.72
- contabil		3082		2	73.968
- laborant		1890		1	22.68
- tehnician		2054		1	24.648
- informatician		2669		1	32.028
- ingrijitor		1921	-1	4	92.208
- muncitor		1916		3	68.976
- paznic		1921		2	46.104

ORDONATOR DE CREDITE
 PROF. PAVAL MIHAI




NUMĂRUL MAXIM DE POSTURI ȘI FONDUL AFERENT SALARIILOR DE BAZĂ
 pe anii 2016-2017




Fondul salariilor anul 2016 28 03 Anul 2017	Număr maxim de posturi în anul 2016	Salariul mediu de bază lei	Modificarea numărului de posturi în anul 2017 (+/-) față de anul 2016	Număr maxim de posturi în anul 2017	Fond aferent salariilor de bază pe anul 2017 mii lei
0	1	2	3	4=1+3	5=2x4x12 luni
III Personal cu contract de muncă	92.92	3617	-1.2	91.72	3981
CADRE DIDACTICE	23	2119		23	585
PERSONAL AUXILIAR	35	1917		35	805
PERSONAL NEDIDACTIC					

ORDONATOR DE CREDITE
 PROF. PĂTRU MARIAN




NUMĂRUL MAXIM DE POSTURI ȘI FONDUL AFERENT SALARIILOR DE BAZĂ
 pe anii 2016-2017




	Număr maxim de posturi în anul 2016	Salariul mediu de bază lei	Modificarea numărului de posturi în anul 2017 (+/-) față de anul 2016	Număr maxim de posturi în anul 2017	Fond aferent salariilor de bază pe anul 2017 mii lei
	0	1	2	3	4=1+3 5=2x4x12 luni
III Personal cu contract de muncă					
CADRE DIDACTICE	92.92	3617	-1.2	91.72	3981
PERSONAL AUXILIAR	23	2119		23	585
PERSONAL NEDIDACTIC	35	1917		35	805

ORDONATOR DE CREDITE

PROF. PALEȘU MARIANA






NUMĂRUL MAXIM DE POSTURI ȘI FONDUL AFERENT SALARIILOR DE BAZĂ
 pe anii 2016-2017

NR. 547 / 27.03.2017

0	1	2	3	4=1+3	5=2x4x12 luni
	Număr maxim de posturi în anul 2016	Salariul mediu de bază lei	Modificarea numărului de posturi în anul 2017 (+/-) față de anul 2016	Număr maxim de posturi în anul 2017	Fond aferent salariilor de bază mii lei
III Personal cu contract de muncă					
a) Personal de specialitate profesori/institutori/învățători/educatoare	26,47	3070	0,03	26,50	976,26
b) Personal didactic auxiliar	6	2268		6	163,296
c) Personal nedidactic	5	1872		5	112,32
<p>Director Liceu Teologic Ortodox Sf. Imp. Constantin și Elena Neamț</p>		<p>28</p>	<p>8832 03</p>	<p>2017</p>	

ORDONATOR PRINCIPAL DE CREDITE

PROF. PR. COZMINA



JUDETUL: NEAMT
 LICEUL TEOLOGIC ORTODOX SF. IMP. CONSTANTIN SI ELENA
 Formular: 20

NUMĂRUL MAXIM DE POSTURI ȘI FONDUL AFERENT SALARIILOR DE BAZĂ
 pe anii 2016-2017


NR. 547 / 27.03.2017




	Număr maxim de posturi în anul 2016	Salariul mediu de bază lei	Modificarea numărului de posturi în anul 2017 (+/-) față de anul 2016	Număr maxim de posturi în anul 2017	Fond aferent salariilor de bază pe anul 2017 mii lei
0	1	2	3	4=1+3	5=2x4x12 luni
III Personal cu contract de muncă					
a) Personal de specialitate profesori/institutori/învățători/educatoare	28,47	3070	0,03	26,50	976,26
b) Personal didactic auxiliar	6	2268		6	163,296
c) Personal nedidactic	5	1872		5	112,32

ORDONATOR PRINCIPAL DE CREDITE

PROF. PR. OLGA DUMITRU




NUMĂRUL MAXIM DE POSTURI ȘI FONDUL AFERENT SALARIILOR DE BAZĂ
pe anii 2016-2017




	Număr maxim de posturi în anul 2016		Salariul mediu de bază lei	Modificarea numărului de posturi în anul 2017 (+/-) față de anul 2016	Număr maxim de posturi în anul 2017	Fond aferent salariilor de bază pe anul 2017 mii lei
	1	2				
TOTAL	103,37	2788	1,5721	104,9421	3511	
din care:						
CAPITOLUL						
din care:						
I Funcții de demnitate publică						
Exemplu:						
- Președinte						
- Vicepreședinte						
- Primar						
- Viceprimar						
- Consilieri locali						
II Funcții publice						
A. Funcții publice generale						
1. Inalți funcționari publici						
Exemplu:						
- Secretar general al județului și al municipiului București						
2. Funcții publice de conducere						
Exemplu						
- Secretar al municipiului, al sectorului municipiului București, al orașului și al comunei						
- Director executiv						
- Director executiv adjunct						
- Șef serviciu						
- Șef de birou						
3. Funcții publice de execuție						
a) Clasa I - studii superioare-						
Exemplu						
- auditor superior						
- auditor principal						
- consilier juridic						
- consilier superior						
- consilier principal						
- consilier debutant						
- consilier asistent						

22.03.2017
2843



- inspector superior	0	0	0	0	0	0	0
- inspector principal	0	0	0	0	0	0	0
- inspector asistent	0	0	0	0	0	0	0
- inspector debutant	0	0	0	0	0	0	0
b) Clasa II - studii superioare de scurta durata -	0	0	0	0	0	0	0
Exemplu							
- referent de specialitate superior treapta....	0	0	0	0	0	0	0
- referent de specialitate principal treapta...	0	0	0	0	0	0	0
- referent de specialitate asistent treapta...	0	0	0	0	0	0	0
- referent de specialitate debutant...	0	0	0	0	0	0	0
c) Clasa III - studii medii -	0	0	0	0	0	0	0
Exemplu							
- referent superior treapta....	0	0	0	0	0	0	0
- referent principal treapta..	0	0	0	0	0	0	0
- referent asistent treapta..	0	0	0	0	0	0	0
- referent debutant..	0	0	0	0	0	0	0
B. Functii publice specifice							
Exemplu:							
- arhitect sef	0	0	0	0	0	0	0
- inspector de concurenta	0	0	0	0	0	0	0
- inspector de munca	0	0	0	0	0	0	0
III Personal cu contract de muncă	103,37	2788	1,5721	104,9421	3511		
a) Personal de specialitate	103,37	2788	1,5721	104,9421	3511		
director liceu	1	4415	0	1	53		
învățători	3	2779	0	3	100		
profesori	82,87	2935,82	1,5721	84,4421	2975		
administrator financiar	1	2976	0	1	36		
administrator patrimoniu	1	1758	0	1	21		
analist ajutor II	1	1749	0	1	21		
bibliotecar debutant	0,5	1643	0	0,5	10		
model I	1	1870	0	1	23		
model II	1	1864	0	1	22		
secretar	1	1699	0	1	21		
îngrijitor I	3	1921	0	3	70		
îngrijitor II	1	1921	0	1	23		
îngrijitor II	1	1829	0	1	22		
îngrijitor II	1	1742	0	1	21		
muncitor	2	1947	0	2	47		
paznic I	2	1921	0	2	46		
TOTAL	103,37		1,5721	104,9421	3511		



COORDONATOR TERTIAR DE CREDITE

PIATRA-NEAMT, ALBU MIHAITA

Nr. 565/27.03.2017

JUDEȚUL: NEAMȚ

Unitatea administrativ - teritorială: MUNICIPIUL PIATRA NEAMȚ

COLEGIUL NAȚIONAL GHEORGHE ASA

Formular: 20


NUMĂRUL MAXIM DE POSTURI ȘI FONDUL AFERENT SALARIILOR DE BAZĂ
pe anii 2016-2017



	Număr maxim de posturi în anul 2016	Salariul mediu de bază mii lei	Modificarea numărului de posturi în anul 2017 (+/-) față de anul 2016	Număr maxim de posturi în anul 2017	Fondul aferent salariilor de bază pe anul 2017 mii lei
	1	2	3	4=1+3	5=2x4x12 lun
TOTAL	67,16	3,1	-1,45	65,71	2444,41
din care:					
III Personal cu contract de muncă					
A. PERSONAL DE CONDUCERE:	2	5,83		2	139,92
director	1	6,28		1	75,36
director adjunct	1	5,38		1	64,56
a) Personal de specialitate - cadre didactice	39,16	3,41	-1,45	37,71	1543,09
b) Personal didactic auxiliar:	10	3,03	0	10	363,6
- administrator financiar - contabil șef	1	5,18		1	62,16
- administrator financiar - contabil	1	3,24		1	38,88
administrator patrimoniu	1	2,25		1	27
- secretar șef	1	3,93		1	47,16
- secretar	1	2,46		1	29,52
bibliotecar	1	3,19		1	38,28
laborant	1	1,89		1	22,68
informatician	1	3,18		1	38,16
pedagog scolar	1	2,71		1	32,52
supraveghetor de noapte	1	2,27		1	27,24
b) Personal nedidactic:	16	2,04	0	16	391,68
bucătar	2	1,83		2	43,92
muncitor	4	1,93		4	92,64
îngrijitor	7	2,15		7	180,6
spălătoreasă	1	1,95		1	23,4
paznic	2	2,13		2	51,12

ORDONATOR PRINCIPAL DE CREDITE,


PROF. DR. CONSTANȚA CHELARU



Formular: 20


NUMĂRUL MAXIM DE POSTURI ȘI FONDUL AFERENT SALARIILOR DE BAZĂ
 pe anii 2016-2017

	Număr maxim de posturi în anul 2016	Salariul mediu de bază	Modificarea numărului de posturi în anul 2017 (+/-) față de anul 2016	Număr maxim de posturi în anul 2017	Fond aferent salariilor de bază pe anul 2017
		lei			mii lei
	0	1	2	3	4=1+3
					5=2x4x12 luni
TOTAL	75,51		-0,5	75,01	2570,24
din care:					
CAPITOLUL					
din care:					
I Funcții de demnitate publică					
Exemplu:					
- Președinte					
- Vicepreședinte					
- Primar					
- Viceprimar					
- Consilieri locali					
II Funcții publice					
A. Funcții publice generale					
1. Inalti functionari publici					
Exemplu:					
- Secretar general al judetului și al municipiului București					
2. Funcții publice de conducere					
Exemplu					
- Secretar al municipiului, al sectorului municipiului București, al orașului și al comunei					
- Director executiv					
- Director executiv adjunct					
- Șef serviciu					
- Șef de birou					
3. Funcții publice de executie					
a) Clasa I - studii superioare-					
Exemplu					
- auditor superior					
- auditor principal					
- consilier juridic					
- consilier superior					
- consilier principal					
- consilier debutant					
- consilier asistent					
- inspector superior					
- inspector principal					
- inspector asistent					
- inspector debutant					
b) Clasa II - studii superioare de scurta durata -					
Exemplu					
- referent de specialitate superior treapta...					
- referent de specialitate principal treapta...					
- referent de specialitate asistent treapta...					
- referent de specialitate debutant...					
c) Clasa III - studii medii -					
Exemplu					
- referent superior treapta...					
- referent principal treapta...					
- referent asistent treapta..					
- referent debutant..					
B. Funcții publice specifice					
Exemplu:					
- arhitect șef					
- inspector de concurența					
- inspector de munca					



PRIMĂRIA MUNICIPIULUI
 PIATRA NEAMȚ
 REGISTRATURA
 INTRARE NR. 28/03/2017

	Număr maxim de posturi în anul 2016	Salariul mediu de bază	Modificarea numărului de posturi în anul 2017 (+/-) față de anul 2016	Număr maxim de posturi în anul 2017	Fond aferent salariilor de bază pe anul 2017
	0	1	2	3	4=1+3
			lei		5=2x4x12 luni mii lei
III Personal cu contract de muncă					
a) Personal didactic	52,51		3062	-0,5	52,01
b) Personal didactic auxiliar	10,5				10,5
secretar șef	1		3845		1
secretar	1		3103		1
administrator financiar	1		6185		1
administrator patrimoniu	1,5		3165		1,5
bibliotecar	1		2624		1
informatician	1		4249		1
laborant	1		1947		1
ingrijitor gradinita	3		1947		3
c) Personal nedidactic	12,5				12,5
muncitor	5,5		1947		5,5
ingrijitor gradinita	5		1947		5
paznic	2		1947		2
					1911,06
					367,13
					46.14
					37.24
					74.22
					56.97
					31.49
					50.99
					23.36
					70.09
					292,05
					128.50
					116.82
					46.73



ORDONATOR PRINCIPAL DE CREDITE




Director,
Prof. Mișuonica Popa

[Handwritten signature]


NUMĂRUL MAXIM DE POSTURI ȘI FONDUL AFERENT SALARIILOR DE BAZĂ
 pe anii 2016-2017

28
 03 8844 2017

	Număr maxim de posturi în anul 2016	Salariul mediu de bază lei	Modificarea numărului de posturi în anul 2017 (+/-) față de anul 2016	Număr maxim de posturi în anul 2017	Fond aferent salariilor de bază pe anul 2017 mii lei
0	1	2	3	4=1+3	5=2x4x12 luni
<p>TOTAL din care:</p> <p>CAPITOLUL din care:</p> <p>I Funcții de demnitate publică</p> <p>Exemplu:</p> <ul style="list-style-type: none"> - Președinte - Vicepreședinte - Primar - Viceprimar - Consilieri locali <p>II Funcții publice</p> <p>A. Functii publice generale</p> <p>1. Inalti functionari publici</p> <p>Exemplu:</p> <ul style="list-style-type: none"> - Secretar general al judetului și al municipiului București <p>2. Functii publice de conducere</p> <p>Exemplu</p> <ul style="list-style-type: none"> - Secretar al municipiului, al sectorului municipiului București, al orașului și al comunei - Director executiv - Director executiv adjunct - Sef serviciu - Sef de birou <p>3. Functii publice de executie</p> <p>a) Clasa I - studii superioare-</p> <p>Exemplu</p> <ul style="list-style-type: none"> - auditor superior - auditor principal - consilier juridic - consilier superior - consilier principal - consilier debutant - consilier asistent - inspector superior - inspector principal - inspector asistent - inspector debutant <p>b) Clasa II - studii superioare de scurta durata -</p> <p>Exemplu</p> <ul style="list-style-type: none"> - referent de specialitate superior treapta... - referent de specialitate principal treapta... - referent de specialitate asistent treapta... - referent de specialitate debutant... <p>c) Clasa III - studii medii -</p> <p>Exemplu</p> <ul style="list-style-type: none"> - referent superior treapta... - referent principal treapta.. - referent asistent treapta.. - referent debutant.. <p>B. Functii publice specifice</p> <p>Exemplu:</p> <ul style="list-style-type: none"> - arhitect sef - inspector de concurenta - inspector de munca 					



	Număr maxim de posturi în anul 2016	Salariul mediu de bază	Modificarea numărului de posturi în anul 2017 (+/-) față de anul 2016	Număr maxim de posturi în anul 2017	Fond aferent salariilor de bază pe anul 2017	
		lei			mii lei	
	0	1	2	3	4=1+3	5=2x4x12 luni
III Personal cu contract de muncă	82,99			82,45		
a) Personal didactic	55,99			55,45		
profesori	26,66	2805	0,79	27,45	683	
învățătoare	13	3886	-1	12	560	
educatoare	16	3558		16	924	
b) Personal didactic auxiliar	8			15		
administrator financiar	3	2510		3	90	
secretar	2	2879		2	69	
bibliotecar	1	3942		1	47	
tehnician	1	1972		1	24	
laborant	1	1974		1	24	
îngrijitoare grupa învățământ preșcolar	0	1442	7	7	121	
c) Personal nedidactic	19			12		
muncitori	5	1947		5	117	
paznic	2	1921		2	46	
spălătoare	1	1921		1	23	
îngrijitoare	11	1875	-7	4	90	




ORDONATOR PRINCIPAL DE CREDITE
DIRECTOR
PROF. CRISTINA RADU MITELU



NUMĂRUL MAXIM DE POSTURI ȘI FONDUL AFERENT SALARIILOR DE BAZĂ
 pe anii 2016-2017

	Număr maxim de posturi în anul 2016	Salariul mediu de bază lei	Modificarea numărului de posturi în anul 2017 (+/-) față de anul 2016	Număr maxim de posturi în anul 2017	Fond aferent salariilor de bază pe anul 2017 mii lei
	1	2	3	4=1+3	5=2x4x12 luni
TOTAL	14,41		3,91	18,32	576,55
din care:					
CAPITOLUL					
din care:					
I Funcții de demnitate publică	0	0	0	0	0
II Funcții publice					
A. Funcții publice generale	0	0	0	0	0
1. Inalți funcționari publici	0	0	0	0	0
2. Funcții publice de conducere	0	0	0	0	0
3. Funcții publice de execuție	0	0	0	0	0
b) Clasa II - studii superioare de scurta durată -	0	0	0	0	0
c) Clasa III - studii medii -	0	0	0	0	0
B. Funcții publice specifice	0	0	0	0	0
III Personal cu contract de muncă					
a) Personal de specialitate					
- director unitate de învățământ	1	4415	0	1	52,98
- profesor studii superioare	7,32	2880	1,03	8,35	288,58
- institutor studii superioare	3,71	2168	2,76	6,47	168,32
- maestru-instructor studii medii	0,88	2131	-0,88	0	0
- secretar unitate de învățământ, studii superioare	0,25	2642	0,5	0,75	23,78
- administrator financiar studii superioare	0,25	2327	0,5	0,75	20,94
- îngrijitor studii medii	1	1829	0	1	21,95



Ordonator de credite,
 Ogorșan Maria Magdalena


Administrator financiar,
 Gheorghiu Carmen

Formular: **20**
=127/01

PRIMĂRIA MUNICIPIULUI
 PIATRA NEAMȚ
 REGISTRATURA
 2246
 INTRARE Nr. 1
 23
 Anul 2017

NUMĂRUL MAXIM DE POSTURI ȘI FONDUL AFERENT SALARIILOR DE BAZĂ
 pe anii 2016-2017

	Număr maxim de posturi în anul 2016	Salariul mediu de bază lei	Modificarea numărului de posturi în anul 2017 (+/-) față de anul 2016	Număr maxim de posturi în anul 2017	Fond aferent salariilor de bază pe anul 2017 mii lei
0	1	2	3	4=1+3	5=2x4x12 luni
TOTAL	97,11	2358	1,12	98,23	3317,07
din care:					
III Personal cu contract de muncă	97,11	2358	1,12	98,23	3317,07
a) Personal de specialitate	73,61	3027	1,12	74,73	2714,49
- cadre didactice	1	3660		1	43,92
- secretar II S	2	2346		2	56,30
- secretar III S	1	2431		1	29,17
- bibliotecar IA M	1	2769		1	33,23
- tehnician IA M	1	1758		1	21,10
- laborant II M	1	4123		1	49,48
- administrator financiar I S	1	2332		1	27,98
- administrator financiar I M	2	2054		2	49,30
- administrator patrimoniu I M	7,5	1817		7,5	163,53
- ingrijitor I	2	1659		2	39,82
- ingrijitor II	1	1829		1	21,95
- paznic	1	1947		1	23,36
- muncitor I	1	1766		1	21,19
- muncitor III	1	1854		1	22,25
- muncitor IV					




ORDONATOR TERȚIAR DE CREDITE

PROF. NETA CONSTANTIN CIPRIAN

SECRETAR,
 ONU MIHAELA

ONU



AD.TOR FINANCIAR
 CORFU ROXANA

Corfu Roxana

NUMĂRUL MAXIM DE POSTURI ȘI FONDUL AFERENT SALARIILOR DE BAZĂ
 pe anii 2016-2017


	Număr de maxim de posturi în anul 2016	Salariul mediu de bază	Modificarea numărului de posturi în anul 2017 (+/-) față de anul 2016	Număr de maxim de posturi în anul 2017	Fond aferent salariilor de bază pe anul 2017
0	1	lei	3	4=1+3	mil lei
		2			5=2x4x12 luni
TOTAL	107,95	3368	-0,84	107,11	4278,33
din care:					
CAPITOLUL					
din care:					
III Personal cu contract de muncă	107,95	3368	-0,84	107,11	4278,33
a) Personal de conducere	4	4010,25		4	192,49
- director	1	4534		1	54,41
- director adjunct	1	4390		1	52,68
- secretar șef	1	3367		1	40,40
- contabil șef	1	3750		1	45,00
b) Personal de specialitate	103,95	2725,76		103,11	4085,84
Functii didactice de predare profesor- studii superioare de lunga durată	51,95	4285,4	-0,84	51,11	2628,32
Functii didactice de predare institutor - studii superioare de scurta durată	1	2199		1	26,39
Functii didactice de predare invatator,educatoare- studii medii	14	3148		14	528,86
Functii didactice auxiliare	9	2626	10,5	19,5	614,48
- studii superioare de lunga durata	3	2626		4	126,05
- bibliotecar grad II	1	2603		1	31,24
- informatician grad I	1	2588		1	31,06
- administrator financiar grad I	1	2687		1	32,24
- administrator financiar grad III	1	1690	1	1	0,00
- studii postliceale	1	1690		1	20,28
- laborant grad I	1	1690		1	20,28
- studii medii	5	1958,75	9,5	14,5	340,82
- secretar I grad I	1	2298		1	27,58
- administrator financiar treapta I	2	1854		2	44,50
- administrator financiar treapta II	1	1636		1	19,63
- administrator financiar treapta III	1	2047	-1	0	0,00
- ingrijitor grupa prescolar	0		10,5	10,5	212,94
Functii nedidactice	28	1370,4	-10,5	17,5	287,78
- ingrijitor treapta I	18	1352	-10,5	7,5	121,68
- muncitor calificat treapta I	1	1444		1	17,33
- muncitor calificat treapta II	2	1352		2	32,45
- muncitor calificat treapta IV	5	1352		5	81,12
- spalatoarea	2	1352		2	32,45

ORDONATOR PRINCIPAL DE CREDIT

prof. Cristinel Marileta Spintaru




PRIMEA SECȚIE REGISTRARII
 PISCĂRIAN
 REGISTRATURA 8841
 28 INTRARE NR 3
 2017




Formular: 20


28 03 8895 2017

NUMĂRUL MAXIM DE POSTURI ȘI FONDUL AFERENT SALARIILOR DE BAZĂ
 pe anii 2016-2017

		Număr maxim de posturi în anul 2016	Salariul mediu de bază	Modificarea numărului de posturi în anul 2017 (+/-) față de anul 2016	Număr maxim de posturi în anul 2017	Fond aferent salariilor de bază pe anul 2017
		1	lei 2	3	4=1*3	5=2x4x12 luni mii lei
TOTAL		93.05		2.5	95.55	
din care:						
CAPITOLUL						
din care:						
	DIRECTOR SCOALA	1	5871		1	71
	DIRECTOR ADJUNCT SCOALA	1	4373		1	53
	PROFESOR S / GR / I PESTE 40 ANI	1	4303	2	3	155
	PROFESOR S / GR / I 35 - 40 ANI	2	4835	0.5	2.5	145
	PROFESOR S / GR / I 30 - 35 ANI	1	3935		1	47
	PROFESOR S / GR / I 25 - 30 ANI	1.11	3808		1.11	51
	PROFESOR S / GR / I 22 - 25 ANI	0.83	1950		0.83	23
	PROFESOR S / GR / I 18 - 22 ANI	1.06	4320		1.06	55
	PROFESOR S / GR / I 14 - 18 ANI	2.95	3504		2.95	124
	PROFESOR S / GR / II 25 - 30 ANI	0.55	1648		0.55	20
	PROFESOR S / GR / II 18 - 22 ANI	1.17	3038		1.17	43
	PROFESOR S / GR / II 14 - 18 ANI	0.77	1270		0.77	15
	PROFESOR S / GR / II 10 - 14 ANI	2.55	2724		2.55	84
	PROFESOR S / GR / II 06 - 10 ANI	1.11	3128		1.11	42
	PROFESOR S / DEF. 22 - 25 ANI	1	3640		1	44
	PROFESOR S / DEF. 18 - 22 ANI	0.11	291		0.11	4
	PROFESOR S / DEF. 10 - 14 ANI	1.17	2591		1.17	36
	PROFESOR S / DEF. 01 - 06 ANI	0.39	2335		0.39	28
	PROFESOR S / DEB. PANA LA 1 AN	1	2045		1	25
	PROFESOR SS / I 35 - 40 ANI	0.17	457		0.17	6
	PROF. INV. PRIMAR S / GR / I PESTE 40 ANI	2	4303		2	104
	PROF. INV. PRIMAR S / GR / I 35 - 40 ANI	1	4117		1	50
	PROF. INV. PRIMAR S / GR / I 30 - 35 ANI	2	4818		2	116
	PROF. INV. PRIMAR S / GR / I 25 - 30 ANI	0.11	419		0.11	5
	PROF. INV. PRIMAR S / GR / I 18 - 22 ANI	2	3435		2	83
	PROF. INV. PRIMAR S / GR / I 14 - 18 ANI	1	3304		1	40
	PROF. INV. PRIMAR S / GR / II 10 - 14 ANI	1	2724		1	33
	PROF. INV. PRIMAR S / DEF. 35 - 40 ANI	1	3331		1	40
	PROF. INV. PRIMAR S / DEB. 01 - 06 ANI	1	2335		1	28
	PROF. INV. PRIMAR S / DEB. PANA LA 1 AN	1	2210		1	27
	PROF. INV. PRESC. S / GR / I PESTE 40 ANI	2	4303		2	104
	PROF. INV. PRESC. S / GR / I 35 - 40 ANI	6	4582		6	330
	PROF. INV. PRESC. S / GR / I 18 - 22 ANI	2	3535		2	85
	PROF. INV. PRESC S / GR / I 14 - 18 ANI	1	3304		1	40
	PROF. INV. PRESC. S / GR / II 14 - 18 ANI	1	3442		1	41
	PROF. INV. PRESC. S / GR / II 10 - 14 ANI	1	2804		1	34
	PROF. INV. PRESC. S / GR / II 06 - 10 ANI	1	2588		1	31
	PROF. INV. PRESC. S / DEB. PANA LA 1 AN	1	2514		1	31
	INVTATOR GRADUL I PESTE 40 ANI	4	3438		4	165
	INVTATOR GRADUL I 18 - 22 ANI	1	2624		1	32
	EDUCATOARE GR. I PESTE 40 ANI	3	3438		3	124
	EDUCATOARE GR. I 35 - 40 ANI	3	3315		3	120
	EDUCATOARE GR. II 35 - 40 ANI	1	2876		1	35
	EDUCATOARE DEB. 06 - 10 ANI	1	1986		1	24
	EDUCATOARE DEB. PANA LA 1 AN	1	1921		1	23




	Număr maxim de posturi în anul 2016	Salariul mediu de bază lei	Modificarea numărului de posturi în anul 2017 (+/-) față de anul 2016	Număr maxim de posturi în anul 2017	Fond aferent salariilor de bază pe anul 2017 mii lei
	1	2	3	4=1+3	5=2x4x12 luni
SECRETAR SEF	1	2822		1	35
SECRETAR I STUDII MEDII	0,5	2235		0,5	27
SECRETAR III STUDII SUPERIOARE	0,5	1081		0,5	13
BIBLIOTECAR I STUDII MEDII	1	2431		1	30
TEHNICIAN III	1	1864		1	22
LABORANT I	1	1890		1	23
ADMINISTRATOR FINANCIAR III STUDII SUP.	1	3047		1	37
ADMINISTRATOR FINANCIAR I STUDII MEDII	0,5	1027		0,5	13
ADMINISTRATOR PATRIM. III STUDII SUP.	1	2215		1	27
INGRIJITOARE GRUPA PRESCOLARI	11,5	1914		11,5	264
MUNCITOR III	3	1947		3	70
BUCATARI	4	1895		4	91
INGRIJITORI	3	1861		3	67
SPALATOREASA	1	1975		1	24



DIRECTOR,
Prof. dr. LEON DUMITRU

Secretar șef,
Garcințanu Emilia

ORDONATOR PRINCIPAL DE CREDITE



JUDEȚUL: NEAMȚ
ȘCOALA GIMNAZIALĂ NR.5, MUNICIPIUL PIATRA NEAMȚ

Formular: 20

NUMĂRUL MAXIM DE POSTURI ȘI FONDUL AFERENT SALARIILOR DE BAZĂ
pe anii 2016-2017

	Număr maxim de posturi în anul 2016	Salariul mediu de bază lei	Modificarea numărului de posturi în anul 2017 (+/-) față de anul 2016	Număr maxim de posturi în anul 2017	Fond aferent salariilor de bază pe anul 2017 mii lei	
	0	1	2	3	4=1+3	5=2x4x12 luni
TOTAL	114.66		-1.06	113.6		
din care:						
III Personal cu contract de muncă						
a) Personal de specialitate						
Director	1	5577	0	1	66924	
Director adjunct	1	5681	0	1	68172	
Educatoare	19	3161	0	19	720708	
Învățători	29.22	3993	0	29.22	1400105.52	
Profesori	31.44	2659	-1.06	30.38	969365.04	
Secretar șef	1	4709	0	1	56508	
Secretar	2	2498	0	2	59952	
Bibliotecar	1	3193	0	1	38316	
Laborant	1	2020	0	1	24240	
Tehnician	1	2329	0	1	27948	
Administrator financiar-contabil	1	2583	0	1	30996	
Administrator de patrimoniu	2	2332	0	2	55968	
Îngrijitori	15	1782	0	15	320760	
Muncitori	9	1945	0	9	210060	
Paznic	1	1921	0	1	23052	

ORDONATOR PRINCIPAL DE CREDITE
Prof. Carmen Liliana-Beatrice Munteanu




28 05 2017 8893



NUMĂRUL MAXIM DE POSTURI ȘI FONDUL AFERENT SALARIILOR DE BAZĂ
 pe anii 2016-2017

	Număr maxim de posturi în anul 2016	Salariul mediu de bază	Modificarea numărului de posturi în anul 2017 (+/-) față de anul 2016	Număr maxim de posturi în anul 2017	Fond aferent salariilor de bază pe anul 2017
	1	2	3	4=1+3	5=2x4x12 luni
		lei			mii lei
TOTAL	77,14	47247	-0,53	76,61	2687,28
din care:					
Director	1,27	5536	-0,27	1	66,432
Director adjunct	1	4449	0,06	1,06	53,388
Profesor	13,37	3371	0,18	13,55	546,588
Profesor învățământ preșcolar	16	3599	0	16	691,056
Educatoare	12	2508	0	12	361,176
Profesor învățământ primar	10	3624	0	10	434,892
Secretar șef	1	3690	0	1	44,28
Administrator patrimoniu	2	2332	0	2	55,968
Administrator financiar	1	3640	0	1	43,68
Laborant	1	2630	0	1	31,56
Bibliotecar	1	2431	0	1	29,172
informatician	1,5	2479	-0,5	1	29,748
Îngrijitor grupă preșcolari	0	1760	8	8	169,044
Îngrijitoare	10	1352	-8	2	32,448
Muncitor	4	1352	0	4	64,896
Paznic	1	1352	0	1	16,224
Spălătoreasă	1	1394	0	1	16,728

DIRECTOR,
 PROF. IORDACHE IOANA ROXANA



[Handwritten signature]

Secretar șef,
 Beșu Monica

[Handwritten signature]


JUDEȚUL: NEAMT


Unitatea administrativ - teritorială: Școala Gimnazială Nr.8 PIATRA NEAMT

Formular: 20

28
 03
 Anul 2017

NUMĂRUL MAXIM DE POSTURI ȘI FONDUL AFERENT SALARIILOR DE BAZĂ
pe anii 2016-2017

	Număr maxim de posturi în anul 2016	Salariul mediu de bază	Modificarea numărului de posturi în anul 2017 (+/-) față de anul 2016	Număr maxim de posturi în anul 2017	Fond aferent salariilor de bază pe anul 2017
	1	2 lei	3	4=1+3	5=2x4x12 luni mii lei
	65,22	0	0,06	65,28	2365,9
TOTAL din care:					
CAPITOLUL din care:					
I Funcții de demnitate publică					
Exemplu:					
- Președinte					
- Vicepreședinte					
- Primar					
- Viceprimar					
- Consilieri locali					
II Funcții publice					
A. Funcții publice generale					
1. Inalti functionari publici					
Exemplu:					
- Secretar general al județului și al municipiului București					
2. Funcții publice de conducere					
Exemplu					
- Secretar al municipiului, al sectorului municipiului București, al orașului și al comunei					
- Director executiv					
- Director executiv adjunct					
- Șef serviciu					
- Șef de birou					
3. Funcții publice de execuție					
a) Clasa I - studii superioare-					
Exemplu					
- auditor superior					
- auditor principal					
- consilier juridic					
- consilier superior					
- consilier principal					
- consilier debutant					
- consilier asistent					
- inspector superior					
- inspector principal					
- inspector asistent					
- inspector debutant					
b) Clasa II - studii superioare de scurta durata -					
Exemplu					
- referent de specialitate superior treapta...					
- referent de specialitate principal treapta...					
- referent de specialitate asistent treapta...					
- referent de specialitate debutant...					
c) Clasa III - studii medii -					
Exemplu					
- referent superior treapta...					
- referent principal treapta..					
- referent asistent treapta..					
- referent debutant..					
B. Funcții publice specifice					
Exemplu:					
- arhitect șef					
- inspector de concurență					
- inspector de muncă					



	Număr maxim de posturi în anul 2013	Salariul mediu de bază lei	Modificarea numărului de posturi în anul 2017 (+/-) față de anul 2016	Număr maxim de posturi în anul 2017	Fond aferent salariilor de bază pe anul 2017 mii lei
	1	2	3	4=1+3	5=2x4x12 luni
III Personal cu contract de muncă	65,22		0,06	65,28	2365,90
a) Personal didactic	42,72		0,06	42,78	1809,06
Din care:					
- educatoare	20	3597	0	20	863,28
- învățătoare	11	3525	0	11	465,30
- profesori	11,72	3399	0,06	11,78	480,48
b) Personal didactic auxiliar	12,5		0	12,5	332,68
Din care:					
adminstrator financiar - patrimoniu	3,5	2853	0	3,5	119,83
informatician	1	2405	0	1	28,86
secretar	1	2180	0	1	26,16
bibliotecar	1	2431	0	1	29,17
ingrijitor grupa invatamant prescolar	6	1787	0	6	128,66
c) Personal nedidactic	10	1868	0	10	224,16
Din care:					
muncitor	2,5	1885	0	2,5	56,55
spalatoarea	1	1975	0	1	23,70
bucatareasa	2	1815	0	2	43,56
paznic	1	1921	0	1	23,05
ingrijitor	3,5	1742	0	3,5	73,16

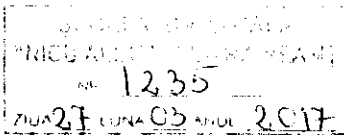
ORDONATOR DE CREDITE
Prof. Simona Teodora




JUDEȚUL: NEAMȚ

Unitatea administrativ - teritorială: SCOALA GIMNAZIALA NICU ALBU PIATRA NEAMȚ


Formular: 20



28 03 2017 8836 2017

NUMĂRUL MAXIM DE POSTURI ȘI FONDUL AFERENT SALARIILOR DE BAZĂ
pe anii 2016-2017

	Număr maxim de posturi în anul 2016	Salariul mediu de bază	Modificarea numărului de posturi în anul 2017 (+/-) față de anul 2016	Număr maxim de posturi în anul 2017	Fond aferent salariilor de bază pe anul 2017
	1	2 lei	3	4=1+3	5=2x4x12 luni mii lei
TOTAL	60,7300	0,0000	-0,8412	59,8888	1955,87
din care:					
CAPITOLUL					
III Personal cu contract de muncă	60,7300	0,0000	-0,8412	59,8888	1955,87
TOTAL DIDACTIC	42,7300		-0,8412	41,8888	1582,66
DIRECTOR-S	1,0000	4460,00	0,0000	1	53,52
EDUCATOARE GRAD I-M	1,0000	2485,00	0,0000	1	29,82
INVATATOR GRAD I-M	9,0000	3070,75	-1,0000	8	294,79
INVATATOR DEFINITIV-M	1,0000		-1,0000		0,00
INVATATOR GRAD II -M		2155,00	1,0000	1	25,86
PROFESOR GRAD I-S	17,3414	3480,54	0,6031	17,9445	749,48
PROFESOR DEFINITIV-S	1,1111	2905,00	-0,2223	0,8888	30,98
PROFESOR GRAD I SSD	1,3888	3319,00	-0,0554	1,3334	53,11
PROFESOR GRAD II-S	3,4999	3014,40	-1,0000	2,4999	90,43
PROFESOR DEFINITIV SSD	1,0000	2686,00	0,0000	1	32,23
PROFESOR GRAD II SSD	1,0000	2391,00	0,0000	1	28,69
PROFESOR DEBUTANT -S	0,3888	2234,00	-0,1666	0,2222	5,96
PROFESOR PENTRU INVATAMANT PRESCOLAR GRAD II		2612,00	1,0000	1	31,34
PROFESOR PENTRU INV. PRIMAR GRAD I-S	2,0000	2988,00	0,0000	2	71,71
PROFESOR PENTRU INV. PRIMAR DEBUTANT-S	1,0000		-1,0000		0,00
PROFESOR PENTRU INV. PRIMAR DEFINITIV -S		2159,00	1,0000	1	25,91
PROFESOR PENTRU INV. PRIMAR GRAD II-S	2,0000	2451,00	0,0000	2	58,82
TOTAL DIDACTIC AUXILIAR	7,0000		0,0000	7,0000	210,91
ADMINISTRATOR FINANCIAR GRAD I-S	1,0000	2799,00	0,0000	1	33,59
ADMINISTRATOR PATRIMONIU	1,0000	1936,00	0,0000	1	23,23
BIBLIOTECAR GRAD II- S	1,0000	2705,00	0,0000	1	32,46
INFORMATICIAN GRAD I -SSD	1,0000	2463,00	0,0000	1	29,56
LABORANT I -S	1,0000	1908,00	0,0000	1	22,90
SECRETAR II- S	1,0000	2530,00	0,0000	1	30,36
SECRETAR SEF -S	1,0000	3235,00	0,0000	1	38,82
TOTAL NEDIDACTIC	11,0000		0,0000	11,0000	162,30
INGRIJITOR I-G	7,0000	1110,57	0,0000	7	93,29
MUNCITOR	4,0000	1437,75	0,0000	4	69,01



Adm. Financiar,
Moraru Oana

Formular: 20=127/01

PRIMELE DE ÎNTRIRE
 PENTRU ANUL
 REGISTRATURA 2018
 INTRARE NR. 03
 Luna 03 Anul 2017


NUMĂRUL MAXIM DE POSTURI ȘI FONDUL AFERENT SALARIILOR DE BAZĂ
 pe anii 2016-2017

	Număr maxim de posturi în anul 2016	Salariul mediu de bază	Modificarea numărului de posturi în anul 2017 (+/-) față de anul 2016	Număr maxim de posturi în anul 2017	Fond aferent salariilor de bază pe anul 2017
	1	2 lei	3	4=1+3	5=2x4x12 luni mii lei
TOTAL din care:					
CAPITOLUL din care:					
I Funcții de demnitate publică					
II Funcții publice					
A. Funcții publice generale					
1. Inalți funcționari publici					
2. Funcții publice de conducere					
3. Funcții publice de execuție					
a) Clasa I - studii superioare-					
b) Clasa II - studii superioare de scurtă durată -					
c) Clasa III - studii medii -					
B. Funcții publice specifice					
III Personal cu contract de muncă					
a) Personal de specialitate					
director	1	5411		1	65
- profesor studii superioare	10.22	3186	0.78	11	421
- invatator studii superioare	3	3540		3	127
invatator studii medii	4	3139		4	151
- educator studii medii	1	3315		1	40
- administrator financiar IS	1	3717		1	45
secretar IS	1	3343		1	40
informatician II S	1	2479		1	30
administrator patrimoniu IIM	1	1950		1	24
bibliotecar IA	1	2431		1	29
ingrijitor inv. primar	0	1648	1	1	20
ingrijitor IM	6	1833	-1	5	110
muncitor calificat	1	1947		1	24

DIRECTOR,
 PROF. ASIMINE CARMEN

CONTABIL,
 EC. IACOBOAEA IULIANA

SECRETAR,
 UESACHE ELENA



[Handwritten signature]

[Handwritten signature]

nr 1162 / 27.03.2017
 JUDEȚU NEAMȚ
 LICEUL CU PROGRAM SPORTIV PIATRA NEAMȚ
 Formular: 20

NUMĂRUL POSTURILOR
 MUNICIPIUL NEAMȚ
 CONSILIUL LOCAL
 NR. 8951
 28.03.2017

NUMĂRUL MAXIM DE POSTURI ȘI FONDUL AFERENT SALARIILOR DE BAZĂ
 pe anii 2016-2017

	Număr maxim de posturi în anul 2016	Salariul mediu de bază	Modificarea numărului de posturi în anul 2017 (+/-) față de anul 2016	Număr maxim de posturi în anul 2017	Fond aferent salariilor de bază pe anul 2017
	1	2 lei	3	4=1+3	5=2x4x12 luni mii lei
TOTAL din care:					
CAPITOLUL din care:					
I Funcții de demnitate publică					
II Funcții publice					
A. Funcții publice generale					
1. Inalți funcționari publici					
2. Funcții publice de conducere					
3. Funcții publice de execuție					
III Personal cu contract de muncă					
a) Personal de specialitate					
director	1	5579		1	67
- director adjunct	1	4296		1	52
- cadre didactice	46,77	4660		46,77	2616
- contabil șef / S	1	6097		1	73
secretar șef / S	1	4737		1	57
administrator financiar / S	1	2446		1	29
bibliotecar / S	0,5	1604		0,5	10
instructor educație extrascolară / S	0,5	1504		0,5	9
medic specialist	0,5	3380		0,5	20
informatician / SSD	1	2191		1	26
administrator patrimoniu / M	1	2132		1	28
secretar / M	1	2298		1	28
ingrijitor baza sportiva	6	1352		6	98
muncitor II	3	1373		3	50
muncitor III	1	1352		1	16
paznic	1	1352		1	16
sofer	1	3012		1	36

Intocmit,
 SECRETAR ȘEF,
 PANCU TEREZA

DIRECTOR,
 prof. TOC OVIDIU

CONTABIL ȘEF,
 RUSU VIORICA



JUDEȚUL: _____

Unitatea administrativ - teritorială: MUNICIPIUL PIATRA NEAMȚ

Formular: 20


NUMĂRUL MAXIM DE POSTURI ȘI FONDUL AFERENT SALARIILOR DE BAZĂ

pe anii 2016-2017


S.A.S.

3997
28.03.2017

	Număr maxim de posturi în anul 2016	Salariul mediu de bază lei	Modificarea numărului de posturi în anul 2017 (+/-) față de anul 2016	Număr maxim de posturi în anul 2017	Fond aferent salariilor de bază pe anul 2017 mii lei
	0	1	2	3	4=1+3
					5=2x4x12 luni
TOTAL	69		6	75	2753
din care:					
CAPITO 68.02.50.50					
din care:					
1.Funcții publice de conducere					
- Director executiv	1	6498	0	1	78
- Director executiv adjunct	1	6143	0	1	74
- Sef serviciu	3	5774	0	3	208
- Sef serviciu - CFP	1	6351	0	1	76
- Sef de birou	1	5555	0	1	67
2.Funcții publice de execuție					
a) Clasa I - studii superioare-					
- auditor superior	2	5044	0	2	121
- consilier juridic, asistent, gradatia 2	1	2482	0	1	30
- consilier/inspector superior, gradatia 5	6	4621 (+)2		8	444
consilier superior, gradatia 4	0	4538 (+)2		2	109
inspector superior, gr 3	1	4084	0	1	49
- consilier principal, gradatia 2	1	2857	0	1	34
inspector principal, gradatia 3	1	2940	0	1	35
inspector principal, gradatia 4	1	3023	0	1	36
- inspector principal, gradatia 5	2	3104	0	2	75
- inspector asistent, gradatia 2	1	2482	0	1	30
- inspector asistent, gradatia 4	1	2610	0	1	31
- inspector , consilier asistent, gradatia 5	1	2675 (+)2		3	96
b) Clasa III - studii medii -					
- referent superior , gradatia 4	1	2075	0	1	25
III Personal cu contract de muncă					
Inspector de specialitate gradatia 5 IA	1	3226	0	1	39
Inspector de specialitate gradatia 5 I	1	2507	0	1	30
Inspector de specialitate gradatia 4	6	2046	0	6	147
Agent paza gradatia 5	5	1764	0	5	106
Agent paza gradatia 2	1	1669	0	1	20
Referent de specialitate gradatia 3	1	2243	0	1	27
Referent II gradatia 5	2	1764	0	2	42
Referent II gradatia 2 - suspendat	1	1391	0	1	17
Referent gradatia 5	1	1984	0	1	24
Sofer gradatia 5	1	2260	0	1	27
Sofer gradatia 3	1	1984	0	1	24
Sofer gradatia 2	1	1931	0	1	23
Ingrijitor gradatia 2	1	1708	0	1	20
ingrijitor gradatia 5	1	1681	0	1	20
Functionar - suspendat	1	1391	0	1	17
administrator	1	2232	0	1	27
asistent social gradatia 2	1	2417	0	1	29
asistent social gradatia 0	1	2141	0	1	26
infirmier gradatia 5	2	1706	0	2	41
Asistent medical gradatia 4	1	2579	0	1	31
asistent medical gradatia 2	1	2212	0	1	27
psiholog	1	2511	0	1	30
kinetoterapeut	1	3380	0	1	41
educator pueric	1	2710	0	1	33
educator sp	1	2825	0	1	34
referent vacant	1	2260	0	1	27
inspector IA vacant	1	3226	0	1	39
infirmier vacant	1	1706	0	1	20
asistent social	1	2666	0	1	32
educator	1	1713	0	1	21
psiholog	1	2117	0	1	26



	Număr maxim de posturi în anul 2016	Salariul mediu de bază lei	Modificarea numărului de posturi în anul 2017 (+/-) față de anul 2016	Număr maxim de posturi în anul 2017	Fond aferent salariilor de bază pe anul 2017 mii lei
	1	2	3	4=1+3	5=2x4x12 luni
sef centru	1	5700	0	1	68



Director executiv,
Ana Băleş

DIRECTOR
EXECUTIV
AL
MUNICIPALITĂȚII
ROVANA IFTIMIA

Serviciu Buget, Contabilitate, IT,
Sef Serviciu Rovana Iftimia

[Handwritten signature]


Intocmit,
Birou Resurse Umane, Juridic, SSM,
Ioana Grigore Adina Doct

[Handwritten signature]

JUDEȚUL: _____
 Unitatea administrativ - teritorială: MUNICIPIUL PIATRA NEAMȚ
 Formular: 20

MUNICIPIUL PIATRA NEAMȚ
 JUDEȚUL NEAMȚ
 ROMANIA
 28.03.2017

NUMĂRUL MAXIM DE POSTURI ȘI FONDUL AFERENT SALARIILOR DE BAZĂ
 pe anii 2016-2017



D.A.S.

	Număr maxim de posturi în anul 2016	Salariul mediu de bază lei	Modificarea numărului de posturi în anul 2017 (+/-) față de anul 2016	Număr maxim de posturi în anul 2017	Fond aferent salariilor de bază pe anul 2017 mii lei
	1	2	3	4=1+3	5=2x4x12 luni
0					
TOTAL din care:	91			91	2107
CAPITOLUL 68.02.11 - SPETA din care:					
2.Funcții publice de conducere Sef serviciu	1	5682	0	1	68
3.Funcții publice de executie a) Clasa I - studii superioare- inspector asistent	1	2657	0	1	32
III Personal cu contract de muncă a) Personal de specialitate					
- asistent medical principal gradatia 5	1	2505	0	1	30
- asistent medical principal gradatia 4	5	2444	0	5	147
asistent medical principal gradatia 3	2	2385	0	2	57
asistent medical gradatia 5	1	2261	0	1	27
asistent medical gradatia 3	1	2152	0	1	26
asistent medical principal coordonator gradatia 5	4	2881	0	4	138
- asistent medical principal coordonator gradatia 3	1	2743	0	1	33
asistent medical debutant	1	1586	0	1	19
- Infirmiera gradatia 5	25	1706	0	25	512
Infirmiera gradatia 4	10	1664	0	10	200
Infirmiera gradatia 4 - suspendat	1	1391	0	1	17
Infirmiera gradatia 3	7	1624	0	7	136
Infirmiera gradatia 2	1	1546	0	1	19
Ingrijitor gradatia 5	4	1681	0	4	81
Ingrijitor gradatia 4	2	1640	0	2	39
Ingrijitor gradatia 3	1	1600	0	1	19
Ingrijitor gradatia 2	2	1524	0	2	37
Muncitor TR I, Gradatia 5	2	2065	0	2	50
Muncitor TR III, Gradatia 5	2	1751	0	2	42
Magazioner gradatia 5	1	2086	0	1	25
administrator	1	2232	0	1	27
medic	1	3185	0	1	38
ed. Puericultor	10	1886	0	10	227
ingrijitor	1	1681	0	1	20
infirmier	2	1706	0	2	41

Director executiv,
 Ana Berea

Serviciu Buget, Contabilitate, IT,
 Sef Serviciu Rovana Iftimia

Intocmit,
 Birou Resurse Umane, Juridic, SSM,
 Adina Dochita

JUDEȚUL: _____


Unitatea administrativ - teritorială: MUNICIPIUL PIATRA NEAMȚ

Formular: 20

D.A.S.

NUMĂRUL MAXIM DE POSTURI ȘI FONDUL AFERENT SALARIILOR DE BAZĂ
pe anii 2016-2017

	Număr maxim de posturi în anul 2016	Salariul mediu de bază lei	Modificarea numărului de posturi în anul 2017 (+/-) față de anul 2016	Număr maxim de posturi în anul 2017	Fond aferent salariilor de bază pe anul 2017 mii lei
0	1	2	3	4=1+3	5=2x4x12 luni
TOTAL din care:	5	6876			131
CAPITOLUL 68.02.15.02 - Cantina Sociala din care:					
III Personal cu contract de muncă					
a) Personal de specialitate					
Inspector de specialitate	1	3030	0	1	36
muncitor gradatia 5	3	2066	0	3	74
muncitor gradatia 4	1	1781	0	1	21




Director Executiv,
Ana Balca

Serviciu Buget, Contabilitate, IT,
Sef Serviciu Rovana Iftimia

Intocmit,
Birou Resurse Umane, Juridic, SSM,
Adina Dochita

JUDEȚUL: _____ NEAMT

Unitatea administrativ - Directia de Asistenta Sociala a Municipiului Piatra Neamt



NUMĂRUL MAXIM DE POSTURI ȘI FONDUL AFERENT SALARIILOR DE BAZĂ
pe anii 2016-2017

			Număr	Salariul mediu	Modificarea	Număr	Fond aferent
			maxim de	de bază	numărului	maxim de	salariilor de
			posturi în		de posturi	posturi în	bază pe
			anul 2016		în anul 2017	anul 2017	anul 2017
					(+/-) față de		
				lei	anul 2016		mii lei
CAPITOLUL 68.02.05.02			125	1755	0	125	2632

Director executiv,
Ana Beșea

Serviciul Buget, Contabilitate, IT
Sef serviciu Rovana Iftimia

Intocmit,
Birou Resurse Umane, Juridic, SSM
Petronela Tofan


JUDEȚUL: _____
 Unitatea administrativ - teritorială: MUNICIPIUL PIATRA NEAMȚ
 Formular: 20

NUMĂRUL MAXIM DE POSTURI ȘI FONDUL AFERENT SALARIILOR DE BAZĂ
 pe anii 2016-2017

RECENZAT
 MUNICIPIULUI
 NEAMȚ
 RATIU 8957
 28.03.2017

A.A.S.

	Număr maxim de posturi în anul 2016	Salariul mediu de bază	Modificarea numărului de posturi în anul 2017 (+/-) față de anul 2016	Număr maxim de posturi în anul 2017	Fond aferent salariilor de bază pe anul 2017
	1	2	3	4=1+3	5=2x4x12 luni
	0	lei			mii lei
TOTAL	43			43	1098
din care:					
CAPITOLUL 68.10.04 - CSP					
din care:					
III Personal cu contract de muncă					
a) Personal de specialitate					
coordonator personal de specialitate	1	4212	0	1	51
kinetoterapeut	1	2336	0	1	28
psiholog	1	2117	0	1	25
- asistent medical principal gradatia 4	1	2643	0	1	32
asistent medical principal gradatia 3	2	2579	0	2	62
asistent medical gradatia 3	1	2323	0	1	28
asistent medical gradatia 2	2	2212	0	2	53
asistent medical gradatia 1	1	2107	0	1	25
asistent medical gradatia 2 suspendat	1	2017	0	1	24
- asistent social debutant gradatia 5	1	2117	0	1	25
- Infirmiera gradatia 5	3	1706	0	3	61
Infirmiera gradatia 4	3	1664	0	3	60
Ingrijitor gradatia 4	2	1640	0	2	39
Ingrijitor gradatia 3	3	1600	0	3	58
Ingrijitor gradatia 2	2	1524	0	2	37
Muncitor TR I, Gradatia 5	4	2065	0	4	99
Muncitor TR III, Gradatia 5	1	1781	0	1	21
Muncitor gradatia 3	1	1895	0	1	23
Muncitor gradatia 3	1	1751	0	1	21
Muncitor gradatia 1	1	1669	0	1	20
Magazioner gradatia 5	1	2117	0	1	25
administrator	1	1933	0	1	23
functionar	1	1979	0	1	24
sef centru	1	5700	0	1	68
ingrijitor	1	1681	0	1	20
medic	1	3185	0	1	38
asistent medical	1	2710	0	1	33
muncitor	2	2065	0	2	50
asistent social	1	2117	0	1	25



Director executiv,
 Ana Bercu

Serviciu Buget, Contabilitate, IT,
 Sef Serviciu Rovana Iftimia


Intocmit,
 Birou Resurse Umane, Juridic, SSM,
 Adina Dochita

JUDEȚUL: _____
 Unitatea administrativ - teritorială: MUNICIPIUL PIATRA NEAMȚ
 Formular: 20

D.A.S.

NUMĂRUL MAXIM DE POSTURI ȘI FONDUL AFERENT SALARIILOR DE BAZĂ
 pe anii 2016-2017

	Număr maxim de posturi în anul 2016	Salariul mediu de bază lei	Modificarea numărului de posturi în anul 2017 (+/-) față de anul 2016	Număr maxim de posturi în anul 2017	Fond aferent salariilor de bază pe anul 2017 mii lei
	1	2	3	4=1+3	5=2x4x12 luni
TOTAL din care:	56			56	2155
CAPITOLUL 66.02.08 - Medicina stomatologică					
din care:					
III Personal cu contract de muncă					
a) Personal de specialitate					
- medic primar stomatolog gradatia 5	3	5616	0	3	202
- medic stomatolog gradatia 4	2	3159	0	2	76
- medic stomatolog gradatia 3	1	3081	0	1	37
- medic stomatolog gradatia 0	1	2600	0	1	31
- medic primar gradatia 5	1	5616	0	1	67
- medic primar gradatia 4	2	5479	0	2	131
- medic primar gradatia 3	1	5345	0	1	64
- medic specialist gradatia 5	1	4413	0	1	53
- medic specialist gradatia 4	1	4305	0	1	52
- medic stomatolog vacant	1	3238	0	1	39
- medic vacant	6	3185	0	6	229
- asistent medical principal gradatia 5	22	2845	0	22	751
- asistent medical principal gradatia 4	6	2776	0	6	200
- asistent medical principal gradatia 3	1	2708	0	1	32
- asistent medical comunitar gradatia 3	1	2439	0	1	29
- asistent medical comunitar gradatia 0	1	2058	0	1	25
- sora medicala gradatia 5	1	2229	0	1	27
- asistent medical comunitar gradatia 2	1	2050	0	1	25
- mediator sanitar gradatia 5	1	1955	0	1	23
- asistent medical vacant	2	2563	0	2	62



Director executiv
 Ana Balaș

Serviciu Buget, Contabilitate, IT,
 Șef Serviciu Rovana Iftimia

[Signature]

Intocmit,
 Birou Resurse Umane, Juridic, SSM,
 Adina Dochita

[Signature]