

- I Buget 2018
- II Estimări 2019
- III Estimări 2020
- IV Estimări 2021

**BUGETUL GENERAL AL UNITĂȚII ADMINISTRATIV-TERITORIALE  
 PE ANUL 2018 SI ESTIMARI PENTRU ANII 2019-2021**

- mii lei -

	Cod rând	Bugetul local	Bugetul instituțiilor publice finanțate din venituri proprii și subvenții din bugetul local	Bugetul instituțiilor publice finanțate integral din venituri proprii	Bugetul imprumuturilor externe și interne	Bugetul fondurilor externe nerambursabile	Total	Transferuri între bugete** (se scad)	Total buget general
<b>A</b>									
<b>VENITURI TOTAL (rd.02+18+19+20+23)</b>									
	0								
	01								
	I	125.382,00	1.630,00	5.847,94			132.859,94	920,00	131.939,94
	II	144.132,00	2.914,00	6.148,00			153.194,00		153.194,00
	III	148.618,00	2.973,00	6.288,00			157.879,00		157.879,00
	IV	151.714,00	3.035,00	6.455,00			161.204,00		161.204,00
<b>Venituri curente (rd.03+17)</b>									
	02								
	I	119.301,00	710,00	5.847,94			125.858,94		125.858,94
	II	137.917,00	734,00	6.148,00			144.799,00		144.799,00
	III	142.398,00	748,00	6.288,00			149.434,00		149.434,00
	IV	145.484,00	763,00	6.455,00			152.702,00		152.702,00
<b>Venituri fiscale (rd.04+06+09+10+11+16)</b>									
	03								
	I	103.929,00					103.929,00		103.929,00
	II	107.344,00					107.344,00		107.344,00
	III	111.366,00					111.366,00		111.366,00
	IV	113.274,00					113.274,00		113.274,00
<b>Impozit pe venit, profit și castiguri din capital de la persoane juridice, din care:</b>									
	04								
	I								
	II								
	III								
	IV								
<b>Impozit pe profit</b>									
	05								
	I								
	II								
	III								
	IV								






Cod rând	Bugetul local	Bugetul instituțiilor publice finanțate din venituri proprii și subvenții din bugetul local	Bugetul instituțiilor publice finanțate integral din venituri proprii	Bugetul imprumuturilor externe și interne	Bugetul fondurilor externe nerambursabile	Total	Transferuri între bugete** (se scad)	Total buget general
0	1	2	3	4	5	6=1+2+3+4+5	7	8=6-7
A								
I	31.553,00					31.553,00		31.553,00
II	25.864,00							
III	25.031,00							
IV	23.459,00							
13								
I								
II								
III								
IV								
14								
I	93,00					93,00		93,00
II	101,00							
III	106,00							
IV	114,00							
15								
I	7.423,00					7.423,00		7.423,00
II	8.690,00							
III	9.093,00							
IV	9.689,00							
16								
I	305,00					305,00		305,00
II	332,00							
III	349,00							
IV	373,00							
Venituri nefiscale								
I	15.372,00	710,00	5.847,94			21.929,94		21.929,94
II	30.573,00	734,00	6.148,00					
III	31.032,00	748,00	6.288,00					
IV	32.210,00	763,00	6.455,00					
18								
Venituri din capital								




Cod rând	Bugetul local	Bugetul instituțiilor publice finanțate din venituri proprii și subvenții din bugetul local	Bugetul instituțiilor publice finanțate integral din venituri proprii	Bugetul imprumuturilor externe și interne	Bugetul fondurilor externe nerambursabile	Total	Transferuri între bugete** (se scad)	Total buget general
0	1	2	3	4	5	6=1+2+3+4+5	7	8=6-7
A						230,00		230,00
I	230,00							
II	200,00							
III	200,00							
IV	200,00							
19								
I								
II								
III								
IV								
<b>Subvenții (rd.21+22)</b>								
I	5.851,00	920,00				6.771,00	920,00	5.851,00
II	6.015,00	2.180,00				8.195,00		8.195,00
III	6.020,00	2.225,00				8.245,00		8.245,00
IV	6.030,00	2.272,00				8.302,00		8.302,00
21								
I	5.851,00							5.851,00
II	6.015,00							
III	6.020,00							
IV	6.030,00							
Subvenții de la alte administrații								
I		920,00				920,00	920,00	
II		2.180,00						
III		2.225,00						
IV		2.272,00						
22								
I								
II								
III								
IV								
Sume primite de la UE în contul platilor efectuate								
I								
II								
III								
IV								
23								
I								
II								
III								
IV								
<b>CHELTUIELI - TOTAL (rd.25+36+37+40+41)</b>								
I	126.766,52	1.630,00	5.847,94			134.244,46	920,00	133.324,46
II	144.132,00	2.914,00	6.148,00			153.194,00		153.194,00
III	148.618,00	2.973,00	6.288,00			157.879,00		157.879,00




Cod rând	Bugetul local	Bugetul instituțiilor publice finanțate din venituri proprii și subvenții din bugetul local	Bugetul instituțiilor publice finanțate integral din venituri proprii	Bugetul imprumuturilor externe și interne	Bugetul fondurilor externe nerambursabile	Total	Transferuri între bugete <sup>(*)</sup> (se scad)	Total buget general
0	1	2	3	4	5	6=1+2+3+4+5	7	8=6-7
A	151.714,00	3.035,00	6.455,00			161.204,00		161.204,00
<b>Cheltuieli curente (rd.26 la rd.35)</b>								
I	93.036,97	1.630,00	5.747,94			100.414,91	920,00	99.494,91
II	119.553,00	2.914,00	6.118,00			128.585,00		128.585,00
III	123.229,00	2.973,00	6.258,00			132.460,00		132.460,00
IV	125.847,00	3.035,00	6.424,00			135.306,00		135.306,00
<b>Cheltuieli de personal</b>								
I	32.490,00	950,00	259,70			33.699,70		33.699,70
II	40.470,00	1.735,00	255,85					
III	42.434,00	1.770,00	260,85					
IV	43.670,00	1.805,00	266,85					
<b>Bunuri și servicii</b>								
I	36.866,97	660,00	5.069,97			42.596,94		42.596,94
II	51.195,00	1.143,00	5.556,17					
III	53.454,00	1.165,00	5.681,86					
IV	55.396,00	1.190,00	5.830,77					
<b>Dobanzi</b>								
I	7.350,00					7.350,00		7.350,00
II	9.067,00							
III	8.213,00							
IV	7.329,00							
<b>Subvenții</b>								
I	400,00					400,00		400,00
II	400,00							
III	400,00							
IV	400,00							
<b>Fonduri de rezerva</b>								
I	100,00					100,00		100,00
II	100,00							
III	100,00							
IV	100,00							
<b>Transferuri între unitati ale administratiei publice</b>								
I	965,00					965,00	920,00	45,00



	Cod rând	Bugetul local	Bugetul instituțiilor publice finanțate din venituri proprii și subvenții din bugetul local	Bugetul instituțiilor publice finanțate integral din venituri proprii	Bugetul imprumuturilor externe și interne	Bugetul fondurilor externe nerambursabile	Total	Transferuri între bugete** (se scad)	Total buget general
	0	1	2	3	4	5	6=1+2+3+4+5	7	8=6-7
A									
	II	2.180,00							
	III	2.225,00							
	IV	2.272,00							
Alte transferuri	32						1.448,27		1.448,27
	I	1.123,00		325,27					
	II	1.190,00		227,98					
	III	1.270,00		235,29					
	IV	1.340,00		242,38					
Proiecte cu finanțare din Fonduri externe nerambursabile postaderare	33								
	I								
	II								
	III								
	IV								
Asistența socială	34						10.451,00		10.451,00
	I	10.386,00		65,00					
	II	11.211,00		50,00					
	III	11.211,00		52,00					
	IV	11.211,00		55,00					
Alte cheltuieli	35						3.404,00		3.404,00
	I	3.356,00	20,00	28,00					
	II	3.740,00	36,00	28,00					
	III	3.922,00	38,00	28,00					
	IV	4.129,00	40,00	29,00					
Cheltuieli de capital	36						19.123,70		19.123,70
	I	19.023,70		100,00					
	II	7.800,00		30,00					
	III	8.610,00		30,00					
	IV	9.088,00		31,00					
Operațiuni financiare (rd.38+39)	37						14.740,85		14.740,85
	I	14.740,85							
	II	16.779,00					16.779,00		16.779,00



Cod rând	Bugetul local	Bugetul instituțiilor publice finanțate din venituri proprii și subvenții din bugetul local	Bugetul instituțiilor publice finanțate integral din venituri proprii	Bugetul împrumuturilor externe și interne	Bugetul fondurilor externe nerambursabile	Total	Transferuri între bugete** (se scad)	Total buget general
	1	2	3	4	5	6=1+2+3+4+5	7	8=6-7
A								
0								
III	16.779,00					16.779,00		16.779,00
IV	16.779,00					16.779,00		16.779,00
38								
I								
II								
III								
IV								
39								
I	14.740,85					14.740,85		14.740,85
II	16.779,00							
III	16.779,00							
IV	16.779,00							
40								
I	-35,00					-35,00		-35,00
II								
III								
IV								
41								
I								
II								
III								
IV								
EXCEDENT(+)/DEFICIT(-) <sup>1)</sup> (rd.01-rd.24)								
I	-1.384,52					-1.384,52		-1.384,52
II								
III								
IV								
43	126.766,52	1.630,00	5.847,94			134.244,46		134.244,46
44	34.801,10					34.801,10		34.801,10
45	33.729,62					33.729,62		33.729,62
46	1.071,48					1.071,48		1.071,48
<b>PE CAPITOLE:</b>								
<b>Autoritati publice si actiuni externe</b>								
Sectiunea de functionare								
Sectiunea de dezvoltare								



Cod rând	Bugetul local	Bugetul instituțiilor publice finanțate din venituri proprii și subvenții din bugetul local	Bugetul instituțiilor publice finanțate integral din venituri proprii	Bugetul imprumuturilor externe și interne	Bugetul fondurilor externe nerambursabile	Total	Transferuri între bugete** (se scad)	Total buget general
0	1	2	3	4	5	6=1+2+3+4+5	7	8=6-7
<b>A</b>								
<b>Alte servicii publice generale</b>	<b>1.283,00</b>					<b>1.283,00</b>		<b>1.283,00</b>
Sectiunea de functionare	1.198,00					1.198,00		1.198,00
Sectiunea de dezvoltare	85,00					85,00		85,00
<b>Tranzacții privind datoria publică și imprumuturi</b>	<b>7.914,00</b>					<b>7.914,00</b>		<b>7.914,00</b>
Sectiunea de functionare	7.914,00					7.914,00		7.914,00
Sectiunea de dezvoltare								
<b>Transferuri cu caracter general între diferite nivele ale administrației</b>								
Sectiunea de functionare								
Sectiunea de dezvoltare								
<b>Aparare</b>								
Sectiunea de functionare								
Sectiunea de dezvoltare								
<b>Ordine publica si siguranta nationala</b>	<b>5.841,82</b>					<b>5.841,82</b>		<b>5.841,82</b>
Sectiunea de functionare	5.482,00					5.482,00		5.482,00
Sectiunea de dezvoltare	359,82					359,82		359,82
<b>Invatamant</b>	<b>13.251,32</b>		<b>5.847,94</b>			<b>19.099,26</b>		<b>19.099,26</b>
Sectiunea de functionare	12.301,00		5.747,94			18.048,94		18.048,94
Sectiunea de dezvoltare	950,32		100,00			1.050,32		1.050,32
<b>Sanatate</b>	<b>6.042,00</b>					<b>6.042,00</b>		<b>6.042,00</b>
Sectiunea de functionare	6.042,00					6.042,00		6.042,00
Sectiunea de dezvoltare								
<b>Cultura, recreere si religie</b>	<b>4.981,73</b>					<b>4.981,73</b>		<b>4.981,73</b>
Sectiunea de functionare	4.000,00					4.000,00		4.000,00
Sectiunea de dezvoltare	981,73					981,73		981,73
<b>Asigurari si asistenta sociala</b>	<b>20.352,20</b>	<b>1.630,00</b>				<b>21.982,20</b>		<b>21.982,20</b>
Sectiunea de functionare	20.271,20	1.630,00				21.901,20		21.901,20
Sectiunea de dezvoltare	81,00					81,00		81,00
<b>Locuinte, servicii si dezvoltare publica</b>	<b>11.895,89</b>					<b>11.895,89</b>		<b>11.895,89</b>
Sectiunea de functionare	8.300,00					8.300,00		8.300,00
Sectiunea de dezvoltare	3.595,89					3.595,89		3.595,89
<b>Protectia mediului</b>	<b>2.500,00</b>					<b>2.500,00</b>		<b>2.500,00</b>





Cod rând	Bugetul local	Bugetul instituțiilor publice finanțate din venituri proprii și subvenții din bugetul local	Bugetul instituțiilor publice finanțate integral din venituri proprii	Bugetul împrumuturilor externe și interne	Bugetul fondurilor externe nerambursabile	Total	Transferuri între bugete**)	Total buget general
0	1	2	3	4	5	6=1+2+3+4+5	7	8=6+7
<b>A</b>								
Sectiunea de functionare	2.500,00					2.500,00		2.500,00
Sectiunea de dezvoltare								
<b>Actiuni generale economice, comerciale si de munca</b>	<b>7.393,19</b>					<b>7.393,19</b>		<b>7.393,19</b>
Sectiunea de functionare								
Sectiunea de dezvoltare	7.393,19					7.393,19		7.393,19
<b>Combustibili si energie</b>								
Sectiunea de functionare								
Sectiunea de dezvoltare								
<b>Agricultura, silvicultura, piscicultura si vanatoare</b>								
Sectiunea de functionare								
Sectiunea de dezvoltare								
<b>Transporturi</b>	<b>10.510,27</b>					<b>10.510,27</b>		<b>10.510,27</b>
Sectiunea de functionare	5.400,00					5.400,00		5.400,00
Sectiunea de dezvoltare	5.110,27					5.110,27		5.110,27
<b>Alte actiuni economice</b>								
Sectiunea de functionare								
Sectiunea de dezvoltare								

<sup>1)</sup> finanțat din excedentul anilor precedenți

<sup>\*)</sup> Numai restanțe din anii precedenți

<sup>\*\*)</sup> Se înscriu transferurile de sume dintre bugetele care compun bugetul general centralizat

ORDONATOR PRINCIPAL DE CREDITE

DRAGOS CHITIC

PRIMAR,


MUNICIPIUL

PIATRA NEAMȚ

Județul Neamț

DIRECTOR ECONOMIC,  
CĂTALINA HIZAN

*Chitan*



**BUGETUL LOCAL DETALIAT LA VENITURI PE CAPITOLE ȘI SUBCAPITOLE ȘI LA CHELTUIELI PE CAPITOLE, SUBCAPITOLE ȘI PARAGRAFE  
PE ANUL 2018 ȘI ESTIMARI PENTRU ANII 2019-2021**


- mii lei -

DENUMIREA INDICATORILOR	Cod rând	Cod Indicator	Buget 2018					Estimari		
			PREVEDERI ANUALE					2019	2020	2021
			TOTAL	TRIM.I	TRIM.II	TRIM.III	TRIM.IV			
<b>TOTAL VENITURI (cod 00.02+00.15+00.16+00.17+45.02+48.02)</b>	1	00.01	125.382,00	44.224,00	35.531,00	29.518,00	16.109,00	144.132,00	148.618,00	151.714,00
VENITURI PROPRII (cod 00.02-11.02-37.02+00.15+00.16)	2	49.90	87.928,00	34.212,00	25.424,00	20.044,00	8.248,00	112.253,00	117.567,00	122.225,00
I. VENITURI CURENTE (cod 00.03+00.12)	3	00.02	119.301,00	42.444,00	34.011,00	28.118,00	14.728,00	137.917,00	142.338,00	145.484,00
A. VENITURI FISCALE (cod 00.04+06.02+00.09+00.10+00.11)	4	00.03	103.929,00	35.290,00	28.649,00	26.521,00	13.469,00	107.344,00	111.386,00	113.274,00
A1. IMPOZIT PE VENIT, PROFIT SI CASTIGURI DIN CAPITAL (cod 00.05+00.06+00.07)	5	00.04	44.532,00	14.868,00	13.168,00	13.199,00	3.297,00	49.036,00	52.377,00	53.620,00
A1.1. IMPOZIT PE VENIT, PROFIT SI CASTIGURI DIN CAPITAL DE LA PERSOANE JURIDICE (cod 01.02)	6	00.05	0,00	0,00	0,00	0,00	0,00	0,00	0,00	0,00
Impozit pe profit	7	01.02	0,00	0,00	0,00	0,00	0,00	0,00	0,00	0,00
Impozit pe profit de la agenți economici	8	01.02.01	0,00							
A1.2. IMPOZIT PE VENIT, PROFIT, SI CASTIGURI DIN CAPITAL DE LA PERSOANE FIZICE (cod 03.02+04.02)	9	00.06	44.276,00	14.774,00	13.130,00	13.111,00	3.261,00	48.766,00	52.085,00	53.305,00
Impozit pe venit	10	03.02	183,00	54,00	55,00	36,00	38,00	199,00	210,00	225,00
Impozit pe onorariul avocaților și notarilor publici	11	03.02.17	0,00							
Impozit pe veniturile din transferul proprietăților imobiliare din patrimoniul personal	12	03.02.18	183,00	54,00	55,00	36,00	38,00	199,00	210,00	225,00
Cote și sume defalcate din impozitul pe venit (cod 04.02.01+04.02.04)	13	04.02	44.093,00	14.720,00	13.075,00	13.075,00	3.223,00	48.587,00	51.875,00	53.080,00
Cote defalcate din impozitul pe venit	14	04.02.01	43.793,00	14.645,00	13.000,00	13.000,00	3.148,00	47.734,00	51.121,00	52.629,00
Cote alocate din cotele defalcate din impozitul pe venit pentru echilibrarea bugetelor locale	15	04.02.04	300,00	75,00	75,00	75,00	75,00	823,00	754,00	451,00
A1.3. ALTE IMPOZITE PE VENIT, PROFIT SI CASTIGURI DIN CAPITAL (cod 05.02)	16	00.07	256,00	94,00	38,00	88,00	36,00	279,00	292,00	315,00
Alte impozite pe venit, profit și castiguri din capital	17	05.02	256,00	94,00	38,00	88,00	36,00	279,00	292,00	315,00
Alte impozite pe venit, profit și castiguri din capital	18	05.02.50	256,00	94,00	38,00	88,00	36,00	279,00	292,00	315,00
A2. IMPOZIT PE SALARII - TOTAL - Restante anii anteriori (06.02-07.02)	19	06.02	0,00	0,00	0,00	0,00	0,00	0,00	0,00	0,00
Cote defalcate din impozitul pe salarii - Restante anii anteriori	20	06.02.02	0,00							
A3. IMPOZITE SI TAXE PE PROPRIETATE (cod 07.02)	21	00.09	20.023,00	8.730,00	4.730,00	3.880,00	2.683,00	23.322,00	24.410,00	26.019,00
Impozite și taxe pe proprietate	22	07.02	20.023,00	8.730,00	4.730,00	3.880,00	2.683,00	23.322,00	24.410,00	26.019,00
Impozitul și taxa pe clădiri	23	07.02.01	14.816,00	7.000,00	3.000,00	3.000,00	1.816,00	17.148,00	17.955,00	19.143,00
Impozitul și taxa pe teren	24	07.02.01.01	5.733,00	3.000,00	1.000,00	1.000,00	733,00	6.748,00	7.060,00	7.520,00
Impozitul și taxa pe teren de la persoane fizice *	25	07.02.01.02	9.083,00	4.000,00	2.000,00	2.000,00	1.083,00	10.400,00	10.895,00	11.623,00
Impozitul și taxa pe clădiri de la persoane juridice *	26	07.02.02	3.446,00	1.180,00	1.180,00	520,00	566,00	4.156,00	4.341,00	4.620,00
Impozitul și taxa pe teren	27	07.02.02.01	2.064,00	750,00	750,00	300,00	264,00	2.450,00	2.560,00	2.728,00
Impozitul pe terenuri de la persoane fizice *	28	07.02.02.02	1.284,00	400,00	400,00	200,00	284,00	1.599,00	1.669,00	1.772,00
Impozitul și taxa pe teren de la persoane juridice *	29	07.02.02.03	98,00	30,00	30,00	20,00	18,00	107,00	112,00	120,00
Impozitul pe terenul din extravilan *	30	07.02.03	1.351,00	400,00	400,00	300,00	251,00	1.572,00	1.645,00	1.754,00
Taxe judiciare de timbru și alte taxe de timbru	31	07.02.50	410,00	150,00	150,00	60,00	50,00	446,00	469,00	502,00
Alte impozite și taxe pe proprietate	32	00.10	39.069,00	11.592,00	10.651,00	9.382,00	7.444,00	34.655,00	34.230,00	33.262,00
A4. IMPOZITE SI TAXE PE BUNURI SI SERVICII (cod 11.02+12.02+15.02+16.02)	33	11.02	31.553,00	8.432,00	8.577,00	8.074,00	6.470,00	25.864,00	25.031,00	23.459,00
Sume defalcate din TVA	34	11.02.01	0,00							
Sume defalcate din taxa pe valoarea adăugată pentru finanțarea cheltuielilor descentralizate la nivelul județelor	35	11.02.02	20.589,00	5.194,00	5.341,00	5.194,00	4.860,00	21.762,00	21.950,00	22.116,00
Sume defalcate din taxa pe valoarea adăugată pentru finanțarea cheltuielilor descentralizate la nivelul comunelor, orașelor, municipiilor, sectoarelor și Municipiului București	36	11.02.04	0,00							
Sume defalcate din taxa pe valoarea adăugată pentru sistemele centralizate de producere și distribuție a energiei termice	37	11.02.05	0,00							
Sume defalcate din taxa pe valoarea adăugată pentru drumuri	38	11.02.06	10.401,00	3.089,00	3.089,00	2.746,00	1.477,00	3.512,00	2.491,00	753,00
Sume defalcate din taxa pe valoarea adăugată pentru echilibrarea bugetelor locale	39	11.02.07	0,00							
Sume defalcate din taxa pe valoarea adăugată pentru finanțarea Programului de dezvoltare a infrastructurii din spațiul rural	40	11.02.09	563,00	149,00	147,00	134,00	133,00	590,00	590,00	590,00
Sume defalcate din taxa pe valoarea adăugată pentru finanțarea învățământului particular sau confesional acreditat	41	12.02	0,00	0,00	0,00	0,00	0,00	0,00	0,00	0,00
Alte impozite și taxe generale pe bunuri și servicii	42	12.02.07	0,00							
Taxe hoteliere	43	15.02	93,00	40,00	40,00	8,00	5,00	101,00	106,00	114,00
Impozit pe spectacole	44	15.02.01	0,00							



DENUMIREA INDICATORILOR

Cod rând	Cod indicator	PREVEDERI ANUALE				PREVEDERI TRIMESTRIALE				2019	2020	2021	
		TOTAL	din care credite bugetare destinate singurei plăți restante	TRIM.I	TRIM.II	TRIM.III	TRIM.IV	2019	2020				2021
45	15.02.50	93,00		40,00	40,00	8,00	5,00	101,00	106,00	114,00			
46	16.02	7.423,00	0,00	3.120,00	2.034,00	1.300,00	969,00	8.690,00	9.093,00	9.689,00			
47	16.02.02	6.267,00	0,00	2.600,00	1.731,00	1.100,00	836,00	7.430,00	7.771,00	8.274,00			
48	16.02.02.01	3.736,00		1.400,00	1.000,00	800,00	536,00	4.372,00	4.575,00	4.875,00			
49	16.02.02.02	2.531,00		1.200,00	731,00	300,00	300,00	3.058,00	3.196,00	3.399,00			
50	16.02.03	1.133,00		500,00	300,00	200,00	133,00	1.235,00	1.296,00	1.387,00			
51	16.02.50	23,00		20,00	3,00			25,00	26,00	28,00			
52	00.11	305,00	0,00	100,00	100,00	60,00	45,00	332,00	349,00	373,00			
53	18.02	305,00	0,00	100,00	100,00	60,00	45,00	332,00	349,00	373,00			
54	18.02.50	305,00		100,00	100,00	60,00	45,00	332,00	349,00	373,00			
55	00.12	15.372,00	0,00	7.154,00	5.362,00	1.597,00	1.259,00	30.573,00	31.032,00	32.210,00			
56	00.13	6.545,00	0,00	3.500,00	2.000,00	645,00	400,00	20.510,00	20.486,00	20.964,00			
57	30.02	6.545,00	0,00	3.500,00	2.000,00	645,00	400,00	20.510,00	20.486,00	20.964,00			
58	30.02.01	0,00											
59	30.02.03	0,00	X	X	X	X	X	X	X	X			
60	30.02.05	6.545,00	0,00	3.500,00	2.000,00	645,00	400,00	20.510,00	20.486,00	20.964,00			
61	30.02.05.30	6.545,00	0,00	3.500,00	2.000,00	645,00	400,00	20.510,00	20.486,00	20.964,00			
62	30.02.08	0,00	0,00	0,00	0,00	0,00	0,00	0,00	0,00	0,00			
63	30.02.08.02	0,00											
64	30.02.08.03	0,00											
65	30.02.50	0,00											
66	31.02	0,00	0,00	0,00	0,00	0,00	0,00	0,00	0,00	0,00			
67	31.02.03	0,00											
68	00.14	8.827,00	0,00	3.654,00	3.362,00	952,00	859,00	10.063,00	10.546,00	11.246,00			
69	33.02	639,00	0,00	197,00	182,00	91,00	69,00	587,00	618,00	660,00			
70	33.02.08	204,00		80,00	80,00	30,00	14,00	222,00	235,00	250,00			
71	33.02.10	324,00		110,00	100,00	60,00	54,00	353,00	370,00	396,00			
72	33.02.12	2,00		2,00	0,00	0,00	0,00	2,00	2,00	2,00			
73	33.02.24	0,00											
74	33.02.27	0,00											
75	33.02.28	6,00		2,00	2,00	1,00	1,00	7,00	7,00	8,00			
76	33.02.50	3,00		3,00	0,00	0,00	0,00	3,00	4,00	4,00			
77	34.02	67,00	0,00	27,00	20,00	10,00	10,00	73,00	77,00	82,00			
78	34.02.02	67,00		27,00	20,00	10,00	10,00	73,00	77,00	82,00			
79	34.02.50	0,00											
80	35.02	5.451,00	0,00	2.125,00	2.050,00	676,00	600,00	6.440,00	6.738,00	7.174,00			
81	35.02.01	5.276,00	0,00	2.000,00	2.000,00	676,00	600,00	6.250,00	6.538,00	6.960,00			
82	35.02.01.02	5.276,00		2.000,00	2.000,00	676,00	600,00	6.250,00	6.538,00	6.960,00			
83	35.02.02	0,00											
84	35.02.03	0,00	0,00	0,00	0,00	0,00	0,00	0,00	0,00	0,00			
85	35.02.03.01	0,00											
86	35.02.50	175,00		125,00	50,00	0,00	0,00	190,00	200,00	214,00			
87	35.02	2.720,00	0,00	1.275,00	1.100,00	175,00	170,00	2.963,00	3.113,00	3.330,00			
88	35.02.01	0,00											
89	35.02.05	265,00		100,00	100,00	35,00	30,00	288,00	303,00	325,00			
90	35.02.06	1.975,00		975,00	800,00	100,00	100,00	2.152,00	2.260,00	2.418,00			
91	35.02.07	0,00											
92	35.02.08	0,00	X	X	X	X	X	X	X	X			
93	35.02.11	0,00											
94	35.02.14	0,00											
95	35.02.22	0,00											
96	35.02.23	0,00											
97	35.02.31	0,00											
98	35.02.32	0,00	0,00	0,00	0,00	0,00	0,00	0,00	0,00	0,00			
99	35.02.32.02	0,00											
100	35.02.32.03	0,00											
101	35.02.50	480,00		200,00	200,00	40,00	40,00	523,00	550,00	587,00			
102	37.02	50,00	0,00	30,00	10,00	0,00	10,00	0,00	0,00	0,00			
103	37.02.01	0,00											
104	37.02.03	-18.014,18		-5.170,30	-1.882,40	-8.004,28	-2.957,20	-8.200,00	-9.090,00	-9.638,00			




DENUMIREA INDICATORILOR

Cod rând	Cod indicator	3 PREVEDERI ANUALE	PREVEDERI TRIMESTRIALE				2019	2020	2021
			TOTAL	TRIM.I	TRIM.II	TRIM.III			
105	37.02.04	Vărsăminte din secțiunea de funcționare	18.014,18	5.170,30	1.882,40	8.004,28	2.957,20	9.090,00	9.638,00
106	37.02.05	Sume primite din Fondul de Solidaritate al Uniunii Europene	0,00						
107	37.02.50	Alte transferuri voluntare	50,00	30,00	10,00	0,00	10,00		
108	00.15	II. VENITURI DIN CAPITAL (cod 39.02)	0,00	230,00	0,00	0,00	0,00	200,00	200,00
109	39.02	Venituri din valorificarea unor bunuri	0,00	230,00	0,00	0,00	0,00	200,00	200,00
110	39.02.01	Venituri din valorificarea unor bunuri ale institutiilor publice	16,00	16,00	0,00	0,00	0,00		
111	39.02.03	Venituri din vanzarea locuintelor construite din fondurile statului	0,00						
112	39.02.04	Venituri din privatizare	0,00						
113	39.02.07	Venituri din vanzarea unor bunuri aparținând domeniului privat al statului sau al unităților administrativ-teritoriale	14,00	14,00	0,00	0,00	0,00		
114	39.02.10	Depozite speciale pentru construcții de locuințe	200,00	200,00	0,00	0,00	0,00	200,00	200,00
115	00.16	III. OPERAȚIUNI FINANCIARE (cod 40.02 + 41.02)	0,00	0,00	0,00	0,00	0,00	0,00	0,00
116	40.02	Incașări din rambursarea împrumuturilor acordate	0,00	0,00	0,00	0,00	0,00	0,00	0,00
117	40.02.06	Incașări din rambursarea împrumuturilor pentru înființarea unor instituții și servicii publice de interes local sau a unor activități finanțate integral din venituri proprii	0,00						
118	40.02.07	Incașări din rambursarea microcreditelor de la persoane fizice și juridice	0,00						
119	40.02.10	Împrumuturi temporare din trezoreria statului*	0,00	x	x	x	x	x	x
120	40.02.11	Sume din excedentul anului precedent pentru acoperirea golurilor temporare de casă*	0,00	x	x	x	x	x	x
121	40.02.13	Sume din excedentul anului precedent pentru acoperirea golurilor temporare de casă ale secțiunii	0,00	x	x	x	x	x	x
122	40.02.14	Sume din excedentul bugetului local utilizate pentru finanțarea cheltuielilor secțiunii de	0,00	x	x	x	x	x	x
123	40.02.16	Sume primite în cadrul mecanismului decontării cenerilor de piatră	0,00						
124	40.02.50	Incașări din rambursarea altor împrumuturi acordate	0,00						
125	41.02	Alte operațiuni financiare	0,00	0,00	0,00	0,00	0,00	0,00	0,00
126	41.02.05	Disponibilități rezervate pentru plăți ale unităților de învățământ special și a altor instituții publice de	0,00						
127	00.17	IV. SUBVENȚII (cod 00.18)	5.851,00	1.550,00	1.520,00	1.400,00	1.381,00	6.015,00	6.030,00
128	00.18	SUBVENȚII DE LA ALTE NIVELE ALE ADMINISTRAȚIEI PUBLICE (cod 42.02+43.02)	5.851,00	1.550,00	1.520,00	1.400,00	1.381,00	6.015,00	6.030,00
129	42.02	Subvenții de la bugetul de stat (cod 42.02.01+42.02.05+42.02.09+42.02.10+42.02.12 la 42.02.21+42.02.28+42.02.29+42.02.32 la 42.02.36+42.02.40 la 42.02.42+42.02.44 la 42.02.46+42.02.51+42.02.52+42.02.54+42.02.55+42.02.57+42.02.58+42.02.59)	5.851,00	1.550,00	1.520,00	1.400,00	1.381,00	6.015,00	6.030,00
130	42.02.01	Planșii și regulamente de urbanism	0,00						
131	42.02.05	Finanțarea programului de pietruire a drumurilor comunale și alimentare cu apă a satelor	0,00						
132	42.02.09	Finanțarea subprogramului privind pietruirea, reabilitarea, modernizarea și/sau asfaltarea drumurilor de interes local clasate	0,00						
133	42.02.09.01	Finanțarea subprogramului privind alimentarea cu apă a satelor	0,00						
134	42.02.09.02	Finanțarea subprogramului privind canalizarea și epurarea apelor uzate	0,00						
135	42.02.09.03	Finanțarea acțiunilor privind reducerea riscului seismic al construcțiilor existente cu destinație de locuință	0,00						
136	42.02.10	Subvenții pentru reabilitarea termică a clădirilor de locuit	0,00						
137	42.02.12	Subvenții pentru finanțarea cheltuielilor de capital ale instituțiilor de învățământ preuniversitar de stat	0,00						
138	42.02.14	Subvenții primite din Fondul Național de Dezvoltare	0,00						
139	42.02.15	Subvenții de la bugetul de stat către bugetele locale pentru finanțarea investițiilor în sănătate (cod 42.02.16.01+42.02.16.02+42.02.16.03)	0,00						
140	42.02.16	Subvenții de la bugetul de stat către bugetele locale pentru finanțarea aparatului medical și echipamentelor de comunicații în urgență în sănătate	0,00	0,00	0,00	0,00	0,00	0,00	0,00
141	42.02.16.01	Subvenții de la bugetul de stat către bugetele locale pentru finanțarea aparatului medical și echipamentelor de comunicații în urgență în sănătate	0,00						
142	42.02.16.02	Subvenții de la bugetul de stat către bugetele locale pentru finanțarea reparatiilor capitale în sănătate	0,00						
143	42.02.16.03	Subvenții de la bugetul de stat către bugetele locale pentru finanțarea altor investiții în sănătate	0,00						
144	42.02.17	Subvenții pentru finalizarea lucrărilor de construcție a asezămintelor culturale	0,00						
145	42.02.18	Subvenții din veniturile proprii ale Ministerului Sănătății către bugetele locale pentru finanțarea	0,00						
146	42.02.18.01	Subvenții din veniturile proprii ale Ministerului Sănătății către bugetele locale pentru finanțarea aparatului medical și echipamentelor de comunicații în urgență în sănătate	0,00						
147	42.02.18.02	Subvenții din veniturile proprii ale Ministerului Sănătății către bugetele locale pentru finanțarea reparatiilor capitale în sănătate	0,00						
148	42.02.18.03	Subvenții din veniturile proprii ale Ministerului Sănătății către bugetele locale pentru finanțarea altor investiții în sănătate	0,00						
149	42.02.19	Subvenții de la bugetul de stat pt finanțarea progr multianual de asistenta tehnica pt proiecte de investitii publice finanțate prin POR	0,00						



DENUMIREA INDICATORILOR

Cod rând	Cod indicator	PREVEDERI ANUALE din care credite bugetare destinate singurii restanțe restante	PREVEDERI TRIMESTRIALE				2019	2020	2021	
			TOTAL	TRIM.I	TRIM.II	TRIM.III				TRIM.IV
150	42.02.20	0,00								
151	42.02.21	0,00								
152	42.02.28	0,00								
153	42.02.29	0,00								
154	42.02.32	0,00								
155	42.02.33	0,00								
156	42.02.34	90,00	50,00	20,00	0,00	20,00	90,00	90,00		
157	42.02.35	0,00								
158	42.02.36	0,00								
159	42.02.37	0,00								
160	42.02.40	0,00								
161	42.02.41	5.761,00	1.500,00	1.500,00	1.400,00	1.361,00	5.930,00	5.940,00		
162	42.02.42	0,00								
163	42.02.44	0,00								
164	42.02.45	0,00								
165	42.02.46	0,00								
166	42.02.51	0,00	0,00	0,00	0,00	0,00	0,00	0,00		
167	42.02.51.01	0,00								
168	42.02.51.02	0,00								
169	42.02.52	0,00								
170	42.02.54	0,00								
171	42.02.55	0,00								
172	42.02.57	0,00								
173	42.02.58	0,00								
174	42.02.59	0,00								
175	42.02.62	0,00								
176	42.02.63	0,00	0,00	0,00	0,00	0,00	0,00	0,00		
177	42.02.63.01	0,00								
178	42.02.63.02	0,00								
179	42.02.64	0,00								
180	42.02.65	0,00								
181	42.02.66	0,00								
182	43.02	0,00	0,00	0,00	0,00	0,00	0,00	0,00		
183	43.02.01	0,00								
184	43.02.04	0,00								
185	43.02.07	0,00								
186	43.02.08	0,00								
187	43.02.20	0,00								
188	43.02.28	0,00								
189	43.02.29	0,00								
190	43.02.30	0,00								
	43.02.31	0,00								



DENUMIREA INDICATORILOR

Cod rând	Cod indicator	PREVEDERI ANUALE					PREVEDERI TRIMESTRIALE				2019	2020	2021	
		TOTAL	din care credite bugetare destinate surselor platilor restante				TRIM.I	TRIM.II	TRIM.III	TRIM.IV				
			0,00	0,00	0,00	0,00								0,00
191	43.02.34	0,00												
192	45.02	0,00	0,00	0,00	0,00	0,00	0,00	0,00	0,00	0,00	0,00	0,00	0,00	0,00
193	45.02.01	0,00	0,00	0,00	0,00	0,00	0,00	0,00	0,00	0,00	0,00	0,00	0,00	0,00
194	45.02.01.01	0,00	0,00	0,00	0,00	0,00	0,00	0,00	0,00	0,00	0,00	0,00	0,00	0,00
195	45.02.01.02	0,00	0,00	0,00	0,00	0,00	0,00	0,00	0,00	0,00	0,00	0,00	0,00	0,00
196	45.02.01.03	0,00	0,00	0,00	0,00	0,00	0,00	0,00	0,00	0,00	0,00	0,00	0,00	0,00
197	45.02.01.04	0,00	0,00	0,00	0,00	0,00	0,00	0,00	0,00	0,00	0,00	0,00	0,00	0,00
198	45.02.02	0,00	0,00	0,00	0,00	0,00	0,00	0,00	0,00	0,00	0,00	0,00	0,00	0,00
199	45.02.02.01	0,00	0,00	0,00	0,00	0,00	0,00	0,00	0,00	0,00	0,00	0,00	0,00	0,00
200	45.02.02.02	0,00	0,00	0,00	0,00	0,00	0,00	0,00	0,00	0,00	0,00	0,00	0,00	0,00
201	45.02.02.03	0,00	0,00	0,00	0,00	0,00	0,00	0,00	0,00	0,00	0,00	0,00	0,00	0,00
202	45.02.02.04	0,00	0,00	0,00	0,00	0,00	0,00	0,00	0,00	0,00	0,00	0,00	0,00	0,00
203	45.02.03	0,00	0,00	0,00	0,00	0,00	0,00	0,00	0,00	0,00	0,00	0,00	0,00	0,00
204	45.02.04	0,00	0,00	0,00	0,00	0,00	0,00	0,00	0,00	0,00	0,00	0,00	0,00	0,00
205	45.02.05	0,00	0,00	0,00	0,00	0,00	0,00	0,00	0,00	0,00	0,00	0,00	0,00	0,00
206	45.02.07	0,00	0,00	0,00	0,00	0,00	0,00	0,00	0,00	0,00	0,00	0,00	0,00	0,00
207	45.02.08	0,00	0,00	0,00	0,00	0,00	0,00	0,00	0,00	0,00	0,00	0,00	0,00	0,00
208	45.02.15	0,00	0,00	0,00	0,00	0,00	0,00	0,00	0,00	0,00	0,00	0,00	0,00	0,00
209	45.02.16	0,00	0,00	0,00	0,00	0,00	0,00	0,00	0,00	0,00	0,00	0,00	0,00	0,00
210	45.02.17	0,00	0,00	0,00	0,00	0,00	0,00	0,00	0,00	0,00	0,00	0,00	0,00	0,00
211	45.02.17.01	0,00	0,00	0,00	0,00	0,00	0,00	0,00	0,00	0,00	0,00	0,00	0,00	0,00
212	45.02.17.02	0,00	0,00	0,00	0,00	0,00	0,00	0,00	0,00	0,00	0,00	0,00	0,00	0,00
213	45.02.17.03	0,00	0,00	0,00	0,00	0,00	0,00	0,00	0,00	0,00	0,00	0,00	0,00	0,00
214	45.02.18	0,00	0,00	0,00	0,00	0,00	0,00	0,00	0,00	0,00	0,00	0,00	0,00	0,00
215	45.02.19	0,00	0,00	0,00	0,00	0,00	0,00	0,00	0,00	0,00	0,00	0,00	0,00	0,00
216	45.02.19.01	0,00	0,00	0,00	0,00	0,00	0,00	0,00	0,00	0,00	0,00	0,00	0,00	0,00
217	45.02.19.02	0,00	0,00	0,00	0,00	0,00	0,00	0,00	0,00	0,00	0,00	0,00	0,00	0,00
218	48.02	0,00	0,00	0,00	0,00	0,00	0,00	0,00	0,00	0,00	0,00	0,00	0,00	0,00
219	48.02.01	0,00	0,00	0,00	0,00	0,00	0,00	0,00	0,00	0,00	0,00	0,00	0,00	0,00
220	48.02.01.01	0,00	0,00	0,00	0,00	0,00	0,00	0,00	0,00	0,00	0,00	0,00	0,00	0,00
221	48.02.01.02	0,00	0,00	0,00	0,00	0,00	0,00	0,00	0,00	0,00	0,00	0,00	0,00	0,00
222	48.02.01.03	0,00	0,00	0,00	0,00	0,00	0,00	0,00	0,00	0,00	0,00	0,00	0,00	0,00
223	48.02.02	0,00	0,00	0,00	0,00	0,00	0,00	0,00	0,00	0,00	0,00	0,00	0,00	0,00
224	48.02.02.01	0,00	0,00	0,00	0,00	0,00	0,00	0,00	0,00	0,00	0,00	0,00	0,00	0,00
225	48.02.02.02	0,00	0,00	0,00	0,00	0,00	0,00	0,00	0,00	0,00	0,00	0,00	0,00	0,00
226	48.02.02.03	0,00	0,00	0,00	0,00	0,00	0,00	0,00	0,00	0,00	0,00	0,00	0,00	0,00
227	48.02.03	0,00	0,00	0,00	0,00	0,00	0,00	0,00	0,00	0,00	0,00	0,00	0,00	0,00
228	48.02.03.01	0,00	0,00	0,00	0,00	0,00	0,00	0,00	0,00	0,00	0,00	0,00	0,00	0,00
229	48.02.03.02	0,00	0,00	0,00	0,00	0,00	0,00	0,00	0,00	0,00	0,00	0,00	0,00	0,00
230	48.02.03.03	0,00	0,00	0,00	0,00	0,00	0,00	0,00	0,00	0,00	0,00	0,00	0,00	0,00
231	48.02.04	0,00	0,00	0,00	0,00	0,00	0,00	0,00	0,00	0,00	0,00	0,00	0,00	0,00
232	48.02.04.01	0,00	0,00	0,00	0,00	0,00	0,00	0,00	0,00	0,00	0,00	0,00	0,00	0,00
233	48.02.04.02	0,00	0,00	0,00	0,00	0,00	0,00	0,00	0,00	0,00	0,00	0,00	0,00	0,00
234	48.02.04.03	0,00	0,00	0,00	0,00	0,00	0,00	0,00	0,00	0,00	0,00	0,00	0,00	0,00
235	48.02.05	0,00	0,00	0,00	0,00	0,00	0,00	0,00	0,00	0,00	0,00	0,00	0,00	0,00
236	48.02.05.01	0,00	0,00	0,00	0,00	0,00	0,00	0,00	0,00	0,00	0,00	0,00	0,00	0,00
237	48.02.05.02	0,00	0,00	0,00	0,00	0,00	0,00	0,00	0,00	0,00	0,00	0,00	0,00	0,00
238	48.02.05.03	0,00	0,00	0,00	0,00	0,00	0,00	0,00	0,00	0,00	0,00	0,00	0,00	0,00
239	48.02.11	0,00	0,00	0,00	0,00	0,00	0,00	0,00	0,00	0,00	0,00	0,00	0,00	0,00
240	48.02.11.01	0,00	0,00	0,00	0,00	0,00	0,00	0,00	0,00	0,00	0,00	0,00	0,00	0,00
241	48.02.11.02	0,00	0,00	0,00	0,00	0,00	0,00	0,00	0,00	0,00	0,00	0,00	0,00	0,00
242	48.02.11.03	0,00	0,00	0,00	0,00	0,00	0,00	0,00	0,00	0,00	0,00	0,00	0,00	0,00
243	48.02.12	0,00	0,00	0,00	0,00	0,00	0,00	0,00	0,00	0,00	0,00	0,00	0,00	0,00
244	48.02.12.01	0,00	0,00	0,00	0,00	0,00	0,00	0,00	0,00	0,00	0,00	0,00	0,00	0,00
245	48.02.12.02	0,00	0,00	0,00	0,00	0,00	0,00	0,00	0,00	0,00	0,00	0,00	0,00	0,00



DENUMIREA INDICATORILOR

Cod rând	Cod indicator	PREVEDERI ANUALE				PREVEDERI TRIMESTRIALE				2019	2020	2021
		din care credite bugetare ordinale		silingeni planier restante		TRIM.I	TRIM.II	TRIM.III	TRIM.IV			
		TOTAL										
246	48.02.12.03	0,00	0,00	0,00	0,00	0,00	0,00	0,00	0,00	0,00	0,00	0,00
247	48.02.15	0,00	0,00	0,00	0,00	0,00	0,00	0,00	0,00	0,00	0,00	0,00
248	48.02.15.01	0,00	0,00	0,00	0,00	0,00	0,00	0,00	0,00	0,00	0,00	0,00
249	48.02.15.02	0,00	0,00	0,00	0,00	0,00	0,00	0,00	0,00	0,00	0,00	0,00
250												
251	49.02	126.766,62	2.669,14	45.608,62	35.531,00	29.516,00	16.109,00	144.132,00	148.618,00	151.714,00		
252	01	93.036,97	2.303,97	33.513,70	28.098,60	19.323,72	12.100,96	119.553,00	123.229,00	125.847,00		
253	10	32.490,00	0,00	9.238,90	9.096,20	8.814,95	5.339,96	40.470,00	42.434,00	43.670,00		
254	20	36.866,97	2.303,97	15.926,90	10.908,30	6.194,77	3.837,00	51.195,00	53.454,00	55.396,00		
255	20.24	564,00	0,00	170,00	170,00	150,00	74,00	477,00	409,00	341,00		
256	30	7.350,00	0,00	3.300,00	3.300,00	600,00	150,00	9.067,00	8.213,00	7.329,00		
257	30.01	7.350,00	0,00	3.300,00	3.300,00	600,00	150,00	9.067,00	8.213,00	7.329,00		
258	30.02	0,00	0,00	0,00	0,00	0,00	0,00	0,00	0,00	0,00		
259	30.03	0,00	0,00	0,00	0,00	0,00	0,00	0,00	0,00	0,00		
260	40	400,00	0,00	150,00	130,00	80,00	40,00	400,00	400,00	400,00		
261	40.03	400,00	0,00	150,00	130,00	80,00	40,00	400,00	400,00	400,00		
262	40.20	0,00	0,00	0,00	0,00	0,00	0,00	0,00	0,00	0,00		
263	50	100,00	0,00	50,00	50,00	50,00	0,00	100,00	100,00	100,00		
264	50.04	100,00	0,00	50,00	50,00	50,00	0,00	100,00	100,00	100,00		
265	51	965,00	0,00	415,00	370,00	180,00	0,00	2.180,00	2.225,00	2.272,00		
266	51.01	920,00	0,00	370,00	370,00	180,00	0,00	2.180,00	2.225,00	2.272,00		
267	51.01.01	920,00	0,00	370,00	370,00	180,00	0,00	2.180,00	2.225,00	2.272,00		
268	51.01.03	0,00	0,00	0,00	0,00	0,00	0,00	0,00	0,00	0,00		
269	51.01.14	0,00	0,00	0,00	0,00	0,00	0,00	0,00	0,00	0,00		
270	51.01.15	0,00	0,00	0,00	0,00	0,00	0,00	0,00	0,00	0,00		
271	51.01.24	0,00	0,00	0,00	0,00	0,00	0,00	0,00	0,00	0,00		
272	51.01.31	0,00	0,00	0,00	0,00	0,00	0,00	0,00	0,00	0,00		
273	51.02	45,00	0,00	45,00	0,00	0,00	0,00	0,00	0,00	0,00		
274	51.02.12	0,00	0,00	0,00	0,00	0,00	0,00	0,00	0,00	0,00		
275	51.02.29	45,00	0,00	45,00	0,00	0,00	0,00	0,00	0,00	0,00		
276	55	1.123,00	0,00	459,00	297,00	234,00	133,00	1.190,00	1.270,00	1.340,00		
277	55.01	1.123,00	0,00	459,00	297,00	234,00	133,00	1.190,00	1.270,00	1.340,00		
278	55.01.03	0,00	0,00	0,00	0,00	0,00	0,00	0,00	0,00	0,00		
279	55.01.08	0,00	0,00	0,00	0,00	0,00	0,00	0,00	0,00	0,00		
280	55.01.12	0,00	0,00	0,00	0,00	0,00	0,00	0,00	0,00	0,00		
281	55.01.13	560,00	0,00	310,00	150,00	100,00	0,00	600,00	680,00	750,00		
282	55.01.15	0,00	0,00	0,00	0,00	0,00	0,00	0,00	0,00	0,00		
283	55.01.18	0,00	0,00	0,00	0,00	0,00	0,00	0,00	0,00	0,00		
284	55.01.54	0,00	0,00	0,00	0,00	0,00	0,00	0,00	0,00	0,00		
285	55.01.63	563,00	0,00	149,00	147,00	134,00	133,00	590,00	590,00	590,00		
286	56	0,00	0,00	0,00	0,00	0,00	0,00	0,00	0,00	0,00		
287	56.01	0,00	0,00	0,00	0,00	0,00	0,00	0,00	0,00	0,00		
288	56.01.01	0,00	0,00	0,00	0,00	0,00	0,00	0,00	0,00	0,00		
289	56.01.02	0,00	0,00	0,00	0,00	0,00	0,00	0,00	0,00	0,00		
290	56.01.03	0,00	0,00	0,00	0,00	0,00	0,00	0,00	0,00	0,00		
291	56.02	0,00	0,00	0,00	0,00	0,00	0,00	0,00	0,00	0,00		
292	56.02.01	0,00	0,00	0,00	0,00	0,00	0,00	0,00	0,00	0,00		
293	56.02.02	0,00	0,00	0,00	0,00	0,00	0,00	0,00	0,00	0,00		
294	56.02.03	0,00	0,00	0,00	0,00	0,00	0,00	0,00	0,00	0,00		
295	56.17	0,00	0,00	0,00	0,00	0,00	0,00	0,00	0,00	0,00		
296	56.17.01	0,00	0,00	0,00	0,00	0,00	0,00	0,00	0,00	0,00		
297	56.17.02	0,00	0,00	0,00	0,00	0,00	0,00	0,00	0,00	0,00		
298	56.17.03	0,00	0,00	0,00	0,00	0,00	0,00	0,00	0,00	0,00		
299	57	10.386,00	0,00	2.704,00	2.772,00	2.740,00	2.170,00	11.211,00	11.211,00	11.211,00		
300	57.02	10.386,00	0,00	2.704,00	2.772,00	2.740,00	2.170,00	11.211,00	11.211,00	11.211,00		
301	57.02.01	10.306,00	0,00	2.679,00	2.750,00	2.724,00	2.153,00	11.161,00	11.161,00	11.161,00		
302	57.02.02	30,00	0,00	10,00	7,00	6,00	7,00	7,00	7,00	7,00		



DENUMIREA INDICATORILOR

Cod rând	Cod indicator	7 PREVEDERI ANUALE					PREVEDERI TRIMESTRIALE				2019	2020	2021
		din care credite bugetare destinate singurui planor restante		TOTAL	TRIM.I	TRIM.II	TRIM.III	TRIM.IV					
303	57.02.03			50,00	15,00	10,00	10,00	10,00	10,00	50,00	50,00	50,00	50,00
304	57.02.04			0,00	0,00	0,00	0,00	0,00	0,00	0,00	0,00	0,00	0,00
<b>TITLUL IX ALTE CHELTUIELI</b>				<b>3.356,00</b>	<b>1.175,10</b>	<b>430,00</b>	<b>430,00</b>	<b>430,00</b>	<b>430,00</b>	<b>3.740,00</b>	<b>3.922,00</b>	<b>4.129,00</b>	<b>4.129,00</b>
<b>Burse</b>				<b>570,00</b>	<b>220,00</b>	<b>30,00</b>	<b>30,00</b>	<b>100,00</b>	<b>100,00</b>	<b>0,00</b>	<b>0,00</b>	<b>0,00</b>	<b>0,00</b>
307	58.02			0,00	0,00	0,00	0,00	0,00	0,00	0,00	0,00	0,00	0,00
<b>Ajutoare pentru daune provocate de calamitățile naturale</b>				0,00	0,00	0,00	0,00	0,00	0,00	0,00	0,00	0,00	0,00
<b>Asociații și fundații</b>				0,00	0,00	0,00	0,00	0,00	0,00	0,00	0,00	0,00	0,00
<b>Sustineri culturale</b>				0,00	0,00	0,00	0,00	0,00	0,00	0,00	0,00	0,00	0,00
<b>Contribuții la salarizarea personalului neclerical</b>				0,00	0,00	0,00	0,00	0,00	0,00	0,00	0,00	0,00	0,00
311	59.17			0,00	0,00	0,00	0,00	0,00	0,00	0,00	0,00	0,00	0,00
<b>Despagubiri civile</b>				0,00	0,00	0,00	0,00	0,00	0,00	0,00	0,00	0,00	0,00
312	59.20			900,00	300,00	150,00	150,00	200,00	200,00	945,00	990,00	1.050,00	1.050,00
<b>Suma destinate finanțării programelor sportive realizate de structurile sportive de drept privat</b>				900,00	300,00	150,00	150,00	200,00	200,00	945,00	990,00	1.050,00	1.050,00
313	59.22			1.020,00	410,00	200,00	200,00	100,00	100,00	1.070,00	1.120,00	1.180,00	1.180,00
<b>Actiuni cu caracter științific și social-cultural</b>				1.020,00	410,00	200,00	200,00	100,00	100,00	1.070,00	1.120,00	1.180,00	1.180,00
314	59.40			866,00	389,90	50,00	50,00	31,00	31,00	1.726,00	1.812,00	1.899,00	1.899,00
<b>Suma aferente persoanelor cu handicap neincadrate</b>				866,00	389,90	50,00	50,00	31,00	31,00	1.726,00	1.812,00	1.899,00	1.899,00
315	70			19.023,70	6.429,82	7.904,28	7.904,28	2.957,20	2.957,20	7.800,00	8.610,00	9.088,00	9.088,00
<b>CHELTUIELI DE CAPITAL</b>				19.023,70	6.429,82	7.904,28	7.904,28	2.957,20	2.957,20	7.800,00	8.610,00	9.088,00	9.088,00
316	71			19.023,70	6.429,82	7.904,28	7.904,28	2.957,20	2.957,20	7.800,00	8.610,00	9.088,00	9.088,00
<b>TITLUL X ACTIVE NEFINANCIARE</b>				19.023,70	6.429,82	7.904,28	7.904,28	2.957,20	2.957,20	7.800,00	8.610,00	9.088,00	9.088,00
<b>Active fixe</b>				18.504,20	6.085,32	7.879,28	7.879,28	2.957,20	2.957,20	7.800,00	8.610,00	9.088,00	9.088,00
317	71.01			18.504,20	6.085,32	7.879,28	7.879,28	2.957,20	2.957,20	7.800,00	8.610,00	9.088,00	9.088,00
<b>Construcții</b>				18.504,20	6.085,32	7.879,28	7.879,28	2.957,20	2.957,20	7.800,00	8.610,00	9.088,00	9.088,00
318	71.01.01			411,00	0,00	0,00	0,00	0,00	0,00	0,00	0,00	0,00	0,00
<b>Mașini, echipamente și mijloace de transport</b>				411,00	0,00	0,00	0,00	0,00	0,00	0,00	0,00	0,00	0,00
319	71.01.02			0,00	0,00	0,00	0,00	0,00	0,00	0,00	0,00	0,00	0,00
<b>Mașini, echipamente și mijloace de transport</b>				0,00	0,00	0,00	0,00	0,00	0,00	0,00	0,00	0,00	0,00
320	71.01.03			0,00	0,00	0,00	0,00	0,00	0,00	0,00	0,00	0,00	0,00
<b>Mobilier, aparatură birotică și alte active corporale</b>				0,00	0,00	0,00	0,00	0,00	0,00	0,00	0,00	0,00	0,00
321	71.01.30			18.093,20	5.674,32	7.879,28	7.879,28	2.957,20	2.957,20	7.800,00	8.610,00	9.088,00	9.088,00
<b>Alte active fixe</b>				18.093,20	5.674,32	7.879,28	7.879,28	2.957,20	2.957,20	7.800,00	8.610,00	9.088,00	9.088,00
322	71.03			519,50	344,50	25,00	25,00	0,00	0,00	0,00	0,00	0,00	0,00
<b>Reparații capitale aferente activelor fixe</b>				519,50	344,50	25,00	25,00	0,00	0,00	0,00	0,00	0,00	0,00
323	72			0,00	0,00	0,00	0,00	0,00	0,00	0,00	0,00	0,00	0,00
<b>TITLUL XI ACTIVE FINANCIARE</b>				0,00	0,00	0,00	0,00	0,00	0,00	0,00	0,00	0,00	0,00
324	72.01			0,00	0,00	0,00	0,00	0,00	0,00	0,00	0,00	0,00	0,00
<b>Active financiare</b>				0,00	0,00	0,00	0,00	0,00	0,00	0,00	0,00	0,00	0,00
325	72.01.01			0,00	0,00	0,00	0,00	0,00	0,00	0,00	0,00	0,00	0,00
<b>Participare la capitalul social al societăților comerciale</b>				0,00	0,00	0,00	0,00	0,00	0,00	0,00	0,00	0,00	0,00
326	72.01.02			0,00	0,00	0,00	0,00	0,00	0,00	0,00	0,00	0,00	0,00
<b>Contribuții la constituirea de asociații de dezvoltare intercomunitară</b>				0,00	0,00	0,00	0,00	0,00	0,00	0,00	0,00	0,00	0,00
<b>OPERATIUNI FINANCIARE</b>				14.740,85	5.700,00	2.290,00	2.290,00	1.050,85	1.050,85	16.779,00	16.779,00	16.779,00	16.779,00
327	79			14.740,85	5.700,00	2.290,00	2.290,00	1.050,85	1.050,85	16.779,00	16.779,00	16.779,00	16.779,00
<b>Imprumuturi pentru înstituiți și servicii publice sau activități finanțate integral din venituri proprii</b>				14.740,85	5.700,00	2.290,00	2.290,00	1.050,85	1.050,85	16.779,00	16.779,00	16.779,00	16.779,00
328	80			0,00	0,00	0,00	0,00	0,00	0,00	0,00	0,00	0,00	0,00
<b>Alte imprumuturi</b>				0,00	0,00	0,00	0,00	0,00	0,00	0,00	0,00	0,00	0,00
329	80.03			0,00	0,00	0,00	0,00	0,00	0,00	0,00	0,00	0,00	0,00
<b>Alte imprumuturi</b>				0,00	0,00	0,00	0,00	0,00	0,00	0,00	0,00	0,00	0,00
330	80.30			0,00	0,00	0,00	0,00	0,00	0,00	0,00	0,00	0,00	0,00
<b>TITLUL XIII RAMBURSARI DE CREDITE</b>				0,00	0,00	0,00	0,00	0,00	0,00	0,00	0,00	0,00	0,00
331	81			14.740,85	5.700,00	2.290,00	2.290,00	1.050,85	1.050,85	16.779,00	16.779,00	16.779,00	16.779,00
<b>Rambursări de credite externe</b>				14.740,85	5.700,00	2.290,00	2.290,00	1.050,85	1.050,85	16.779,00	16.779,00	16.779,00	16.779,00
332	81.01			0,00	0,00	0,00	0,00	0,00	0,00	0,00	0,00	0,00	0,00
<b>Rambursări de credite interne</b>				0,00	0,00	0,00	0,00	0,00	0,00	0,00	0,00	0,00	0,00
333	81.02			14.740,85	5.700,00	2.290,00	2.290,00	1.050,85	1.050,85	16.779,00	16.779,00	16.779,00	16.779,00
<b>Rambursarea împrumuturilor contractate pentru finanțarea proiectelor cu finanțare UE</b>				14.740,85	5.700,00	2.290,00	2.290,00	1.050,85	1.050,85	16.779,00	16.779,00	16.779,00	16.779,00
334	81.04			0,00	0,00	0,00	0,00	0,00	0,00	0,00	0,00	0,00	0,00
<b>TITLUL XVII PLATI EFECTUATE IN ANII PRECEDENTI SI RECUPERATE IN ANUL CURENT</b>				0,00	0,00	0,00	0,00	0,00	0,00	0,00	0,00	0,00	0,00
335	84			-35,00	-35,00	0,00	0,00	0,00	0,00	0,00	0,00	0,00	0,00
<b>Plati efectuate in anii precedenti si recuperate in anul curent</b>				-35,00	-35,00	0,00	0,00	0,00	0,00	0,00	0,00	0,00	0,00
336	85.01			-35,00	-35,00	0,00	0,00	0,00	0,00	0,00	0,00	0,00	0,00
<b>Plati efectuate in anii precedenti si recuperate in anul curent - SF</b>				-35,00	-35,00	0,00	0,00	0,00	0,00	0,00	0,00	0,00	0,00
337	85.01.01			-35,00	-35,00	0,00	0,00	0,00	0,00	0,00	0,00	0,00	0,00
<b>Plati efectuate in anii precedenti si recuperate in anul curent - SD</b>				-35,00	-35,00	0,00	0,00	0,00	0,00	0,00	0,00	0,00	0,00
338	85.01.02			0,00	0,00	0,00	0,00	0,00	0,00	0,00	0,00	0,00	0,00
<b>TITLUL XIV REZERVE, EXCEDENT/DEFICIT</b>				0,00	0,00	0,00	0,00	0,00	0,00	0,00	0,00	0,00	0,00
339	90			0,00	0,00	0,00	0,00	0,00	0,00	0,00	0,00	0,00	0,00
<b>REZERVE</b>				0,00	0,00	0,00	0,00	0,00	0,00	0,00	0,00	0,00	0,00
340	97.02												
<b>EXCEDENT</b>													
341	98.02												
<b>DEFICIT</b>													
342	99.02			-1.384,52	-1.384,52	0,00	0,00	0,00	0,00	0,00	0,00	0,00	0,00
<b>Partea I-a SERVICII PUBLICE GENERALE (cod 51.02+54.02+55.02+56.02+57.02)</b>				-1.384,52	-1.384,52	0,00	0,00	0,00	0,00	0,00	0,00	0,00	0,00
343													
<b>Partea I-a SERVICII PUBLICE GENERALE (cod 51.02+54.02+55.02+56.02+57.02)</b>				43.998,10	16.612,00	8.089,77	8.089,77	3.477,33	3.477,33	54.341,00	54.931,00	54.532,00	54.532,00
344	50.02			43.998,10	16.612,00	8.089,77	8.089,77	3.477,33	3.477,33	54.341,00	54.931,00	54.532,00	54.532,00
<b>Autorități publice și acțiuni externe (cod 51.02.01)</b>				43.998,10	16.612,00	8.089,77	8.089,77	3.477,33	3.477,33	54.341,00	54.931,00	54.532,00	54.532,00
345	51.02			34.801,10	12.737,00	11.944,00	11.944,00	7.044,77	7.044,77	43.187,00	44.072,		



DENUMIREA INDICATORILOR	Cod rând	Cod indicator	PREVEDERI ANUALE					PREVEDERI TRIMESTRIALE				2019	2020	2021
			TOTAL	din care credite bugetare destinate angajării plăților restante	TRIM.I	TRIM.II	TRIM.III	TRIM.IV						
Ajutoare sociale in numerar	363	57.02.01	0,00	0,00	0,00	0,00	0,00	0,00	0,00	0,00	0,00	0,00	0,00	0,00
Ajutoare sociale in natura	364	57.02.02	0,00	0,00	0,00	0,00	0,00	0,00	0,00	0,00	0,00	0,00	0,00	0,00
Tichete de cresa și tichete sociale pentru grădiniță	365	57.02.03	0,00	0,00	0,00	0,00	0,00	0,00	0,00	0,00	0,00	0,00	0,00	0,00
Tichete cadou acordate pentru cheltuieli sociale	366	57.02.04	0,00	0,00	0,00	0,00	0,00	0,00	0,00	0,00	0,00	0,00	0,00	0,00
<b>TITLUL IX ALTE CHELTUIELI</b>	<b>367</b>	<b>59</b>	<b>80,00</b>	<b>0,00</b>	<b>30,00</b>	<b>30,00</b>	<b>10,00</b>	<b>10,00</b>	<b>10,00</b>	<b>140,00</b>	<b>148,00</b>	<b>165,00</b>	<b>165,00</b>	<b>0,00</b>
Despăgubiri civile	368	59.17	0,00	0,00	0,00	0,00	0,00	0,00	0,00	0,00	0,00	0,00	0,00	0,00
Suma aferente persoanelor cu handicap neincadrate	369	59.40	80,00	0,00	30,00	30,00	10,00	10,00	10,00	140,00	148,00	165,00	165,00	0,00
<b>CHELTUIELI DE CAPITAL</b>	<b>370</b>	<b>70</b>	<b>1.071,48</b>	<b>0,00</b>	<b>330,00</b>	<b>330,00</b>	<b>300,00</b>	<b>300,00</b>	<b>111,48</b>	<b>50,00</b>	<b>55,00</b>	<b>58,00</b>	<b>58,00</b>	<b>0,00</b>
<b>TITLUL X ACTIVE NEFINANCIARE</b>	<b>371</b>	<b>71</b>	<b>1.071,48</b>	<b>0,00</b>	<b>330,00</b>	<b>330,00</b>	<b>300,00</b>	<b>300,00</b>	<b>111,48</b>	<b>50,00</b>	<b>55,00</b>	<b>58,00</b>	<b>58,00</b>	<b>0,00</b>
Active fixe	372	71.01	1.071,48	0,00	330,00	330,00	300,00	300,00	111,48	50,00	55,00	58,00	58,00	0,00
Construcții	373	71.01.01	0,00	0,00	0,00	0,00	0,00	0,00	0,00	0,00	0,00	0,00	0,00	0,00
Mașini, echipamente și mijloace de transport	374	71.01.02	0,00	0,00	0,00	0,00	0,00	0,00	0,00	0,00	0,00	0,00	0,00	0,00
Mobilier, aparatură birotică și alte active corporale	375	71.01.03	0,00	0,00	0,00	0,00	0,00	0,00	0,00	0,00	0,00	0,00	0,00	0,00
Alte active fixe	376	71.01.30	1.071,48	0,00	330,00	330,00	300,00	300,00	111,48	50,00	55,00	58,00	58,00	0,00
<b>Reparații capitale aferente activelor fixe</b>	<b>377</b>	<b>71.03</b>	<b>0,00</b>	<b>0,00</b>	<b>0,00</b>	<b>0,00</b>	<b>0,00</b>	<b>0,00</b>	<b>0,00</b>	<b>0,00</b>	<b>0,00</b>	<b>0,00</b>	<b>0,00</b>	<b>0,00</b>
<b>TITLUL XI ACTIVE FINANCIARE</b>	<b>378</b>	<b>72</b>	<b>0,00</b>	<b>0,00</b>	<b>0,00</b>	<b>0,00</b>	<b>0,00</b>	<b>0,00</b>	<b>0,00</b>	<b>0,00</b>	<b>0,00</b>	<b>0,00</b>	<b>0,00</b>	<b>0,00</b>
Active financiare	379	72.01	0,00	0,00	0,00	0,00	0,00	0,00	0,00	0,00	0,00	0,00	0,00	0,00
Participare la capitalul social al societăților comerciale	380	72.01.01	0,00	0,00	0,00	0,00	0,00	0,00	0,00	0,00	0,00	0,00	0,00	0,00
Contribuții la constituirea de asociații de dezvoltare intercomunitară	381	72.01.02	0,00	0,00	0,00	0,00	0,00	0,00	0,00	0,00	0,00	0,00	0,00	0,00
<b>OPERATIUNI FINANCIARE</b>	<b>382</b>	<b>79</b>	<b>14.740,85</b>	<b>0,00</b>	<b>5.700,00</b>	<b>5.700,00</b>	<b>2.290,00</b>	<b>2.290,00</b>	<b>1.050,85</b>	<b>16.779,00</b>	<b>16.779,00</b>	<b>16.779,00</b>	<b>16.779,00</b>	<b>0,00</b>
<b>TITLUL XIII RAMBURSARI DE CREDITE</b>	<b>383</b>	<b>81</b>	<b>14.740,85</b>	<b>0,00</b>	<b>5.700,00</b>	<b>5.700,00</b>	<b>2.290,00</b>	<b>2.290,00</b>	<b>1.050,85</b>	<b>16.779,00</b>	<b>16.779,00</b>	<b>16.779,00</b>	<b>16.779,00</b>	<b>0,00</b>
Rambursant de credite externe	384	81.01	0,00	0,00	0,00	0,00	0,00	0,00	0,00	0,00	0,00	0,00	0,00	0,00
Rambursant de credite interne	385	81.02	14.740,85	0,00	5.700,00	5.700,00	2.290,00	2.290,00	1.050,85	16.779,00	16.779,00	16.779,00	16.779,00	0,00
<b>TITLUL XVII PLATI EFECTUATE IN ANII PRECEDENTI SI RECUPERATE IN ANUL CURENT</b>	<b>386</b>	<b>84</b>	<b>-20,00</b>	<b>0,00</b>	<b>-20,00</b>	<b>0,00</b>	<b>0,00</b>	<b>0,00</b>	<b>0,00</b>	<b>0,00</b>	<b>0,00</b>	<b>0,00</b>	<b>0,00</b>	<b>0,00</b>
Plati efectuate in anii precedenti si recuperate in anul curent	387	85.01	-20,00	0,00	-20,00	0,00	0,00	0,00	0,00	0,00	0,00	0,00	0,00	0,00
Plati efectuate in anii precedenti si recuperate in anul curent - SF	388	85.01.01	-20,00	0,00	-20,00	0,00	0,00	0,00	0,00	0,00	0,00	0,00	0,00	0,00
Plati efectuate in anii precedenti si recuperate in anul curent - SD	389	85.01.02	0,00	0,00	0,00	0,00	0,00	0,00	0,00	0,00	0,00	0,00	0,00	0,00
<i>Din total capitol:</i>	390													
Autorități executive si legislative	391	51.02.01	34.801,10	12,22	12.737,00	11.944,00	7.044,77	7.044,77	3.075,33	43.187,00	44.072,00	45.092,00	45.092,00	0,00
Autorități executive	392	51.02.01.03	34.801,10	12,22	12.737,00	11.944,00	7.044,77	7.044,77	3.075,33	43.187,00	44.072,00	45.092,00	45.092,00	0,00
	393													
<b>Alte servicii publice generale (cod 54.02.05 la 54.02.07+54.02.10+54.02.50)</b>	<b>394</b>	<b>54.02</b>	<b>1.283,00</b>	<b>0,00</b>	<b>405,00</b>	<b>405,00</b>	<b>295,00</b>	<b>295,00</b>	<b>178,00</b>	<b>1.610,00</b>	<b>2.237,00</b>	<b>1.770,00</b>	<b>1.770,00</b>	<b>0,00</b>
<b>CHELTUIELI CURENTE</b>	<b>395</b>	<b>01</b>	<b>1.200,00</b>	<b>0,00</b>	<b>377,00</b>	<b>375,00</b>	<b>270,00</b>	<b>270,00</b>	<b>178,00</b>	<b>1.610,00</b>	<b>2.237,00</b>	<b>1.770,00</b>	<b>1.770,00</b>	<b>0,00</b>
<b>TITLUL I CHELTUIELI DE PERSONAL</b>	<b>396</b>	<b>10</b>	<b>1.050,00</b>	<b>0,00</b>	<b>358,00</b>	<b>310,00</b>	<b>208,00</b>	<b>208,00</b>	<b>174,00</b>	<b>1.440,00</b>	<b>1.912,00</b>	<b>1.590,00</b>	<b>1.590,00</b>	<b>0,00</b>
<b>TITLUL II BUNURI SI SERVICII</b>	<b>397</b>	<b>20</b>	<b>50,00</b>	<b>0,00</b>	<b>19,00</b>	<b>15,00</b>	<b>12,00</b>	<b>12,00</b>	<b>4,00</b>	<b>70,00</b>	<b>225,00</b>	<b>80,00</b>	<b>80,00</b>	<b>0,00</b>
<b>TITLUL V FONDURI DE REZERVA</b>	<b>398</b>	<b>50</b>	<b>100,00</b>	<b>0,00</b>	<b>0,00</b>	<b>0,00</b>	<b>0,00</b>	<b>0,00</b>	<b>0,00</b>	<b>100,00</b>	<b>100,00</b>	<b>100,00</b>	<b>100,00</b>	<b>0,00</b>
Fond de rezerva bugetara la dispozitia autoritatilor locale	399	50.04	100,00	0,00	0,00	0,00	0,00	0,00	0,00	100,00	100,00	100,00	100,00	0,00
<b>TITLUL VI TRANSFERURI INTRE UNITATI ALE ADMINISTRATIEI PUBLICE</b>	<b>400</b>	<b>51</b>	<b>0,00</b>	<b>0,00</b>	<b>0,00</b>	<b>0,00</b>	<b>0,00</b>	<b>0,00</b>	<b>0,00</b>	<b>0,00</b>	<b>0,00</b>	<b>0,00</b>	<b>0,00</b>	<b>0,00</b>
Transferuri curente	401	51.01	0,00	0,00	0,00	0,00	0,00	0,00	0,00	0,00	0,00	0,00	0,00	0,00
Transferuri către instituții publice	402	51.01.01	0,00	0,00	0,00	0,00	0,00	0,00	0,00	0,00	0,00	0,00	0,00	0,00
Transferuri din bugetele consiliilor locale și județene pentru acordarea unor ajutoare către unitățile administrativ-teritoriale în situații de extremă dificultate	403	51.01.24	0,00	0,00	0,00	0,00	0,00	0,00	0,00	0,00	0,00	0,00	0,00	0,00
<b>TITLUL VII ALTE TRANSFERURI</b>	<b>404</b>	<b>55</b>	<b>0,00</b>	<b>0,00</b>	<b>0,00</b>	<b>0,00</b>	<b>0,00</b>	<b>0,00</b>	<b>0,00</b>	<b>0,00</b>	<b>0,00</b>	<b>0,00</b>	<b>0,00</b>	<b>0,00</b>
<b>A. Transferuri interne</b>	<b>405</b>	<b>55.01</b>	<b>0,00</b>	<b>0,00</b>	<b>0,00</b>	<b>0,00</b>	<b>0,00</b>	<b>0,00</b>	<b>0,00</b>	<b>0,00</b>	<b>0,00</b>	<b>0,00</b>	<b>0,00</b>	<b>0,00</b>
Programe cu finantare rambursabila	406	55.01.03	0,00	0,00	0,00	0,00	0,00	0,00	0,00	0,00	0,00	0,00	0,00	0,00
Programe PHARE si alte programe cu finantare nerambursabila	407	55.01.06	0,00	0,00	0,00	0,00	0,00	0,00	0,00	0,00	0,00	0,00	0,00	0,00
Programe de dezvoltare	408	55.01.13	0,00	0,00	0,00	0,00	0,00	0,00	0,00	0,00	0,00	0,00	0,00	0,00
Alte transferuri curente interne	409	55.01.18	0,00	0,00	0,00	0,00	0,00	0,00	0,00	0,00	0,00	0,00	0,00	0,00
<b>TITLUL VIII ASISTENTA SOCIALA (cod 57.01+57.02)</b>	<b>410</b>	<b>57</b>	<b>0,00</b>	<b>0,00</b>	<b>0,00</b>	<b>0,00</b>	<b>0,00</b>	<b>0,00</b>	<b>0,00</b>	<b>0,00</b>	<b>0,00</b>	<b>0,00</b>	<b>0,00</b>	<b>0,00</b>
<b>Ajutoare sociale (cod 57.02.03+57.02.04)</b>	<b>411</b>	<b>57.02</b>	<b>0,00</b>	<b>0,00</b>	<b>0,00</b>	<b>0,00</b>	<b>0,00</b>	<b>0,00</b>	<b>0,00</b>	<b>0,00</b>	<b>0,00</b>	<b>0,00</b>	<b>0,00</b>	<b>0,00</b>
Ajutoare sociale in numerar	412	57.02.01	0,00	0,00	0,00	0,00	0,00	0,00	0,00	0,00	0,00	0,00	0,00	0,00
Ajutoare sociale in natura	413	57.02.02	0,00	0,00	0,00	0,00	0,00	0,00	0,00	0,00	0,00	0,00	0,00	0,00
Tichete de cresa și tichete sociale pentru grădiniță	414	57.02.03	0,00	0,00	0,00	0,00	0,00	0,00	0,00	0,00	0,00	0,00	0,00	0,00
Tichete cadou acordate pentru cheltuieli sociale	415	57.02.04	0,00	0,00	0,00	0,00	0,00	0,00	0,00	0,00	0,00	0,00	0,00	0,00
<b>TITLUL IX ALTE CHELTUIELI</b>	<b>416</b>	<b>69</b>	<b>0,00</b>	<b>0,00</b>	<b>0,00</b>	<b>0,00</b>	<b>0,00</b>	<b>0,00</b>	<b>0,00</b>	<b>0,00</b>	<b>0,00</b>	<b>0,00</b>	<b>0,00</b>	<b>0,00</b>
Suma aferente persoanelor cu handicap neincadrate	417	69.40	0,00	0,00	0,00	0,00	0,00	0,00	0,00	0,00	0,00	0,00	0,00	0,00
<b>CHELTUIELI DE CAPITAL</b>	<b>418</b>	<b>70</b>	<b>85,00</b>	<b>0,00</b>	<b>30,00</b>	<b>30,00</b>	<b>25,00</b>	<b>25,00</b>	<b>0,00</b>	<b>0,00</b>	<b>0,00</b>	<b>0,00</b>	<b>0,00</b>	<b>0,00</b>
<b>TITLUL X ACTIVE NEFINANCIARE</b>	<b>419</b>	<b>71</b>	<b>85,00</b>	<b>0,00</b>	<b>30,00</b>	<b>30,00</b>	<b>25,00</b>	<b>25,00</b>	<b>0,00</b>	<b>0,00</b>	<b>0,00</b>	<b>0,00</b>	<b>0,00</b>	<b>0,00</b>
Active fixe	420	71.01	85,00	0,00	30,00	30,00	25,00	25,00	0,00	0,00	0,00	0,00	0,00	0,00
Construcții	421	71.01.01	0,00	0,00	0,00	0,00	0,00	0,00	0,00	0,00	0,00	0,00	0,00	0,00
Mașini, echipamente și mijloace de transport	422	71.01.02	0,00	0,00	0,00	0,00	0,00	0,00	0,00	0,00	0,00	0,00	0,00	0,00
Mobilier, aparatură birotică și alte active corporale	423	71.01.03	85,00	0,00	30,00	30,00	25,00	25,00	0,00	0,00	0,00	0,00	0,00	0,00



DENUMIREA INDICATORILOR

DENUMIREA INDICATORILOR	Cod rând	Cod indicator	PREVEDERI ANUALE					PREVEDERI TRIMESTRIALE				2019	2020	2021
			TOTAL	din care credite bugetare destinate singurii plator restanțe	TRIM.I	TRIM.II	TRIM.III	TRIM.IV	2019	2020	2021			
Alte active fixe	424	71.01.30	85,00	0,00	30,00	30,00	25,00	0,00	0,00	0,00	0,00	0,00	0,00	0,00
Reparații capitale aferente activelor fixe	425	71.03	0,00	0,00	0,00	0,00	0,00	0,00	0,00	0,00	0,00	0,00	0,00	0,00
OPERATIUNI FINANCIARE	426	79	0,00	0,00	0,00	0,00	0,00	0,00	0,00	0,00	0,00	0,00	0,00	0,00
TITLUL XIII RAMBURSARI DE CREDITE	427	81	0,00	0,00	0,00	0,00	0,00	0,00	0,00	0,00	0,00	0,00	0,00	0,00
Rambursari de credite externe	428	81.01	0,00	0,00	0,00	0,00	0,00	0,00	0,00	0,00	0,00	0,00	0,00	0,00
Rambursari de credite interne	429	81.02	0,00	0,00	0,00	0,00	0,00	0,00	0,00	0,00	0,00	0,00	0,00	0,00
TITLUL XVII PLATI EFECTUATE IN ANII PRECEDENTI SI RECUPERATE IN ANUL CURENT	430	84	-2,00	0,00	-2,00	0,00	0,00	0,00	0,00	0,00	0,00	0,00	0,00	0,00
Plati efectuate in anii precedenti si recuperate in anul curent	431	85.01	-2,00	0,00	-2,00	0,00	0,00	0,00	0,00	0,00	0,00	0,00	0,00	0,00
Plati efectuate in anii precedenti si recuperate in anul curent - SF	432	85.01.01	-2,00	0,00	-2,00	0,00	0,00	0,00	0,00	0,00	0,00	0,00	0,00	0,00
Plati efectuate in anii precedenti si recuperate in anul curent - SD	433	85.01.02	0,00	0,00	0,00	0,00	0,00	0,00	0,00	0,00	0,00	0,00	0,00	0,00
Din total capital:	434													
Fond de rezerva bugetara la dispozitia autoritatilor locale	435	54.02.05	100,00	0,00	0,00	50,00	50,00	0,00	0,00	100,00	100,00	100,00	100,00	100,00
Fond pentru garantarea imprumuturilor externe, contractate/garantate de stat	436	54.02.06	0,00	0,00	0,00	0,00	0,00	0,00	0,00	0,00	0,00	0,00	0,00	0,00
Fond pentru garantarea imprumuturilor externe, contractate/garantate de administratiile publice	437	54.02.07	0,00	0,00	0,00	0,00	0,00	0,00	0,00	0,00	0,00	0,00	0,00	0,00
Servicii publice comunitare de evitanta a persoanelor	438	54.02.10	1.183,00	0,00	405,00	355,00	245,00	178,00	1510,00	1.587,00	1.587,00	1.587,00	1.670,00	1.670,00
Alte servicii publice generale	439	54.02.50	0,00	0,00	0,00	0,00	0,00	0,00	0,00	550,00	550,00	550,00	0,00	0,00
	440													
Tranzacții privind datoria publică și imprumuturi	441	55.02	7.914,00	0,00	3.470,00	3.470,00	750,00	224,00	9.544,00	8.622,00	8.622,00	8.622,00	7.670,00	7.670,00
CHELTUIELI CURENTE	442	01	7.914,00	0,00	3.470,00	3.470,00	750,00	224,00	9.544,00	8.622,00	8.622,00	8.622,00	7.670,00	7.670,00
TITLUL II BUNURI SI SERVICII	443	20	564,00	0,00	170,00	170,00	150,00	74,00	409,00	409,00	409,00	409,00	341,00	341,00
Comisioane si alte costuri aferente imprumuturilor	444	20.24	564,00	0,00	170,00	170,00	150,00	74,00	409,00	409,00	409,00	409,00	341,00	341,00
TITLUL III DOBANZI	445	30	7.350,00	0,00	3.300,00	3.300,00	600,00	150,00	9.067,00	8.213,00	8.213,00	8.213,00	7.329,00	7.329,00
Dobanzii aferente datoriei publice interne	446	30.01	7.350,00	0,00	3.300,00	3.300,00	600,00	150,00	9.067,00	8.213,00	8.213,00	8.213,00	7.329,00	7.329,00
Dobanzii aferente datoriei publice externe	447	30.02	0,00	0,00	0,00	0,00	0,00	0,00	0,00	0,00	0,00	0,00	0,00	0,00
Alte dobanzi	448	30.03	0,00	0,00	0,00	0,00	0,00	0,00	0,00	0,00	0,00	0,00	0,00	0,00
	449													
Transferuri cu caracter general între diferite nivele ale administrației	450	56.02	0,00	0,00	0,00	0,00	0,00	0,00	0,00	0,00	0,00	0,00	0,00	0,00
(cod 56.02.06+56.02.07+56.02.09)	451	01	0,00	0,00	0,00	0,00	0,00	0,00	0,00	0,00	0,00	0,00	0,00	0,00
CHELTUIELI CURENTE	452	51	0,00	0,00	0,00	0,00	0,00	0,00	0,00	0,00	0,00	0,00	0,00	0,00
TITLUL VI TRANSFERURI INTRE UNITATI ALE ADMINISTRATIEI PUBLICE	453	51.01	0,00	0,00	0,00	0,00	0,00	0,00	0,00	0,00	0,00	0,00	0,00	0,00
Transferuri curente	454	51.01.14	0,00	0,00	0,00	0,00	0,00	0,00	0,00	0,00	0,00	0,00	0,00	0,00
Transferuri din bugetele consiliilor județene pentru finanțarea centrelor de zi pentru protecția copilului	455	51.01.15	0,00	0,00	0,00	0,00	0,00	0,00	0,00	0,00	0,00	0,00	0,00	0,00
Transferuri din bugetele locale pentru instituțiile de asistență socială pentru persoanele cu handicap	456	51.01.31	0,00	0,00	0,00	0,00	0,00	0,00	0,00	0,00	0,00	0,00	0,00	0,00
Transferuri privind contribuții de sănătate pentru persoane beneficiare de ajutor social	457		0,00	0,00	0,00	0,00	0,00	0,00	0,00	0,00	0,00	0,00	0,00	0,00
Din total capital:	458													
Transferuri din bugetele consiliilor județene pentru finanțarea centrelor pentru protecția copilului	459	56.02.06	0,00	0,00	0,00	0,00	0,00	0,00	0,00	0,00	0,00	0,00	0,00	0,00
Transferuri din bugetele locale pentru instituțiile de asistență socială pentru persoanele cu handicap	460	56.02.09	0,00	0,00	0,00	0,00	0,00	0,00	0,00	0,00	0,00	0,00	0,00	0,00
Transferuri din bugetele locale către bugetul fondului de asigurări sociale de sănătate	461		0,00	0,00	0,00	0,00	0,00	0,00	0,00	0,00	0,00	0,00	0,00	0,00
Plati efectuate in anii precedenti si recuperate in anul curent(57.02.01)	462	57.02	0,00	0,00	0,00	0,00	0,00	0,00	0,00	0,00	0,00	0,00	0,00	0,00
Plati efectuate in anii precedenti si recuperate in anul curent	463	57.02.01	0,00	0,00	0,00	0,00	0,00	0,00	0,00	0,00	0,00	0,00	0,00	0,00
	464													
Partea a II-a APARARE, ORDINE PUBLICA SI SIGURANTA NATIONALA (cod 60.02+61.02)	465	59.02	5.841,82	3,50	1.801,50	1.423,00	1.354,00	1.263,32	7.370,00	7.750,00	7.750,00	8.145,00	8.145,00	8.145,00
Aparare	466	60.02	0,00	0,00	0,00	0,00	0,00	0,00	0,00	0,00	0,00	0,00	0,00	0,00
CHELTUIELI CURENTE	467	01	0,00	0,00	0,00	0,00	0,00	0,00	0,00	0,00	0,00	0,00	0,00	0,00
TITLUL I CHELTUIELI DE PERSONAL	468	10	0,00	0,00	0,00	0,00	0,00	0,00	0,00	0,00	0,00	0,00	0,00	0,00
TITLUL II BUNURI SI SERVICII	469	20	0,00	0,00	0,00	0,00	0,00	0,00	0,00	0,00	0,00	0,00	0,00	0,00
CHELTUIELI DE CAPITAL	470	70	0,00	0,00	0,00	0,00	0,00	0,00	0,00	0,00	0,00	0,00	0,00	0,00
TITLUL X ACTIVE NEFINANCIARE	471	71	0,00	0,00	0,00	0,00	0,00	0,00	0,00	0,00	0,00	0,00	0,00	0,00
Active fixe	472	71.01	0,00	0,00	0,00	0,00	0,00	0,00	0,00	0,00	0,00	0,00	0,00	0,00
Construcții	473	71.01.01	0,00	0,00	0,00	0,00	0,00	0,00	0,00	0,00	0,00	0,00	0,00	0,00
Mașini, echipamente si mijloace de transport	474	71.01.02	0,00	0,00	0,00	0,00	0,00	0,00	0,00	0,00	0,00	0,00	0,00	0,00
Mobilier, aparatură birotică si alte active corporale	475	71.01.03	0,00	0,00	0,00	0,00	0,00	0,00	0,00	0,00	0,00	0,00	0,00	0,00
Alte active fixe	476	71.01.30	0,00	0,00	0,00	0,00	0,00	0,00	0,00	0,00	0,00	0,00	0,00	0,00
Reparații capitale aferente activelor fixe	477	71.03	0,00	0,00	0,00	0,00	0,00	0,00	0,00	0,00	0,00	0,00	0,00	0,00
Din total capital:	478													
Aparare nationala	479	60.02.02	0,00	0,00	0,00	0,00	0,00	0,00	0,00	0,00	0,00	0,00	0,00	0,00
	480													
Ordine publica si siguranta nationala (cod 61.02.03+61.02.05+61.02.06)	481	61.02	5.841,82	3,50	1.801,50	1.423,00	1.354,00	1.263,32	7.370,00	7.750,00	7.750,00	8.145,00	8.145,00	8.145,00
CHELTUIELI CURENTE	482	01	5.490,00	0,00	1.655,50	1.373,00	1.254,00	1.203,50	7.020,00	7.370,00	7.370,00	7.735,00	7.735,00	
TITLUL I CHELTUIELI DE PERSONAL	483	10	4.900,00	0,00	1.458,50	1.180,00	1.150,00	1.111,50	6.240,00	6.560,00	6.560,00	6.880,00	6.880,00	
TITLUL II BUNURI SI SERVICII	484	20	590,00	0,00	201,00	193,00	104,00	92,00	780,00	820,00	820,00	855,00	855,00	



DENUMIREA INDICATORILOR

DENUMIREA INDICATORILOR	Cod rând	Cod indicator	PREVEDERI ANUALE					PREVEDERI TRIMESTRIALE				2019	2020	2021	
			TOTAL	din care credite bugetare destinate atingerii platilor restante	TRIM.I	TRIM.II	TRIM.III	TRIM.IV							
<b>TITLUL VI TRANSFERURI ÎN TRE UNITĂȚI ALE ADMINISTRAȚIEI PUBLICE</b>															
Transferuri curente	485	51	0,00	0,00	0,00	0,00	0,00	0,00	0,00	0,00	0,00	0,00	0,00	0,00	0,00
Transferuri către instituții publice	486	51.01	0,00	0,00	0,00	0,00	0,00	0,00	0,00	0,00	0,00	0,00	0,00	0,00	0,00
	487	51.01.01	0,00	0,00	0,00	0,00	0,00	0,00	0,00	0,00	0,00	0,00	0,00	0,00	0,00
<b>TITLUL VIII ASISTENȚA SOCIALĂ (cod 57.01+57.02)</b>															
<b>Ajutoare sociale (cod 57.02.03+57.02.04)</b>	489	57.02	0,00	0,00	0,00	0,00	0,00	0,00	0,00	0,00	0,00	0,00	0,00	0,00	0,00
Ajutoare sociale în numerar	490	57.02.01	0,00	0,00	0,00	0,00	0,00	0,00	0,00	0,00	0,00	0,00	0,00	0,00	0,00
Ajutoare sociale în natură	491	57.02.02	0,00	0,00	0,00	0,00	0,00	0,00	0,00	0,00	0,00	0,00	0,00	0,00	0,00
Tichete de creșă și tichete sociale pentru grădiniță	492	57.02.03	0,00	0,00	0,00	0,00	0,00	0,00	0,00	0,00	0,00	0,00	0,00	0,00	0,00
Tichete cadou acordate pentru cheltuieli sociale	493	57.02.04	0,00	0,00	0,00	0,00	0,00	0,00	0,00	0,00	0,00	0,00	0,00	0,00	0,00
<b>TITLUL IX ALTE CHELTUIELI</b>	494	59	0,00	0,00	0,00	0,00	0,00	0,00	0,00	0,00	0,00	0,00	0,00	0,00	0,00
Sume aferente persoanelor cu handicap neîncadrate	495	59.40	0,00	0,00	0,00	0,00	0,00	0,00	0,00	0,00	0,00	0,00	0,00	0,00	0,00
<b>CHELTUIELI DE CAPITAL</b>	496	70	359,82	3,50	150,00	50,00	100,00	59,82	350,00	380,00	380,00	410,00	410,00	410,00	410,00
<b>TITLUL X ACTIVE NEFINANCIARE</b>	497	71	359,82	3,50	150,00	50,00	100,00	59,82	350,00	380,00	380,00	410,00	410,00	410,00	410,00
Active fixe	498	71.01	0,00	0,00	0,00	0,00	0,00	0,00	0,00	0,00	0,00	0,00	0,00	0,00	0,00
Construcții	499	71.01.01	0,00	0,00	0,00	0,00	0,00	0,00	0,00	0,00	0,00	0,00	0,00	0,00	0,00
Mașini, echipamente și mijloace de transport	500	71.01.02	0,00	0,00	0,00	0,00	0,00	0,00	0,00	0,00	0,00	0,00	0,00	0,00	0,00
Mobilier, aparatură birou și alte active corporale	501	71.01.03	0,00	0,00	0,00	0,00	0,00	0,00	0,00	0,00	0,00	0,00	0,00	0,00	0,00
Alte active fixe	502	71.01.30	359,82	3,50	150,00	50,00	100,00	59,82	350,00	380,00	380,00	410,00	410,00	410,00	410,00
<b>Reparații capitale aferente activelor fixe</b>	503	71.03	0,00	0,00	0,00	0,00	0,00	0,00	0,00	0,00	0,00	0,00	0,00	0,00	0,00
<b>TITLUL XVII PLĂȚI EFECTUATE ÎN ANII PRECEDENȚI ȘI RECUPERATE ÎN ANUL CURENT</b>	504	84	-8,00	-8,00	-8,00	-8,00	-8,00	-8,00	-8,00	-8,00	-8,00	-8,00	-8,00	-8,00	-8,00
Plăți efectuate în anii precedenți și recuperate în anul curent	505	85.01	-8,00	-8,00	-8,00	-8,00	-8,00	-8,00	-8,00	-8,00	-8,00	-8,00	-8,00	-8,00	-8,00
Plăți efectuate în anii precedenți și recuperate în anul curent - SF	506	85.01.01	-8,00	-8,00	-8,00	-8,00	-8,00	-8,00	-8,00	-8,00	-8,00	-8,00	-8,00	-8,00	-8,00
Plăți efectuate în anii precedenți și recuperate în anul curent - SD	507	85.01.02	0,00	0,00	0,00	0,00	0,00	0,00	0,00	0,00	0,00	0,00	0,00	0,00	0,00
<i>Din total capitol:</i>	508														
Ordine publică	509	61.02.03	5.192,00	0,00	1.558,50	1.280,00	1.201,00	1.152,50	6.690,00	7.025,00	7.375,00	7.375,00	7.375,00	7.375,00	7.375,00
Politie locală	510	61.02.03.04	5.192,00	0,00	1.558,50	1.280,00	1.201,00	1.152,50	6.690,00	7.025,00	7.375,00	7.375,00	7.375,00	7.375,00	7.375,00
Protecție civilă și protecția contra incendiilor (protecție civilă nonmilitară)	511	61.02.05	649,82	3,50	243,00	143,00	153,00	110,82	690,00	725,00	770,00	770,00	770,00	770,00	770,00
Alte cheltuieli în domeniul ordinii publice și siguranței naționale	512	61.02.50	0,00	0,00	0,00	0,00	0,00	0,00	0,00	0,00	0,00	0,00	0,00	0,00	0,00
	513														
<b>Partea a III-a CHELTUIELI SOCIAL-CULTURALE (cod 65.02+66.02+67.02+68.02)</b>	514	64.02	44.627,25	574,53	12.959,32	13.004,90	10.576,68	8.086,45	61.736,00	63.412,00	63.412,00	63.412,00	63.412,00	63.412,00	63.412,00
<b>Învățământ (cod 66.02.03 la 66.02.05+66.02.07+66.02.11+66.02.50)</b>	515	66.02	13.251,32	318,18	4.067,32	3.934,00	2.693,00	2.567,00	13.637,00	14.386,00	14.386,00	14.386,00	14.386,00	14.386,00	14.386,00
<b>CHELTUIELI CURENTE</b>	516	01	12.301,00	275,30	3.711,00	3.764,00	2.473,00	2.353,00	13.037,00	13.608,00	13.608,00	13.608,00	13.608,00	13.608,00	13.608,00
<b>TITLUL I CHELTUIELI DE PERSONAL</b>	517	10	480,00	0,00	150,00	160,00	110,00	60,00	550,00	575,00	575,00	575,00	575,00	575,00	575,00
<b>TITLUL II BUNURI ȘI SERVICII</b>	518	20	9.190,00	275,30	2.658,00	2.697,00	1.980,00	1.855,00	9.650,00	10.130,00	10.130,00	10.130,00	10.130,00	10.130,00	10.130,00
<b>TITLUL VI TRANSFERURI ÎN TRE UNITĂȚI ALE ADMINISTRAȚIEI PUBLICE</b>	519	61	0,00	0,00	0,00	0,00	0,00	0,00	0,00	0,00	0,00	0,00	0,00	0,00	0,00
Transferuri curente	520	61.01	0,00	0,00	0,00	0,00	0,00	0,00	0,00	0,00	0,00	0,00	0,00	0,00	0,00
Transferuri către instituții publice	521	61.01.01	0,00	0,00	0,00	0,00	0,00	0,00	0,00	0,00	0,00	0,00	0,00	0,00	0,00
<b>TITLUL VII ALTE TRANSFERURI</b>	522	65	563,00	0,00	149,00	147,00	134,00	133,00	590,00	590,00	590,00	590,00	590,00	590,00	590,00
A. Transferuri interne	523	65.01	563,00	0,00	149,00	147,00	134,00	133,00	590,00	590,00	590,00	590,00	590,00	590,00	590,00
Alte transferuri curente interne	524	65.01.18	0,00	0,00	0,00	0,00	0,00	0,00	0,00	0,00	0,00	0,00	0,00	0,00	0,00
Finanțarea învătământului particular sau confesional acreditat	525	65.01.63	563,00	0,00	149,00	147,00	134,00	133,00	590,00	590,00	590,00	590,00	590,00	590,00	590,00
<b>PROIECTE CU FINANȚARE NERAMBURSABILĂ</b>	526	66	0,00	0,00	0,00	0,00	0,00	0,00	0,00	0,00	0,00	0,00	0,00	0,00	0,00
Programe din Fondul European de Dezvoltare Regională (FEDR)	527	66.01	0,00	0,00	0,00	0,00	0,00	0,00	0,00	0,00	0,00	0,00	0,00	0,00	0,00
Finanțare națională	528	66.01.01	0,00	0,00	0,00	0,00	0,00	0,00	0,00	0,00	0,00	0,00	0,00	0,00	0,00
Finanțarea de la Uniunea Europeană	529	66.01.02	0,00	0,00	0,00	0,00	0,00	0,00	0,00	0,00	0,00	0,00	0,00	0,00	0,00
Cheltuieli neeligibile	530	66.01.03	0,00	0,00	0,00	0,00	0,00	0,00	0,00	0,00	0,00	0,00	0,00	0,00	0,00
<b>Programe din Fondul Social European</b>	531	66.02	0,00	0,00	0,00	0,00	0,00	0,00	0,00	0,00	0,00	0,00	0,00	0,00	0,00
Finanțare națională	532	66.02.01	0,00	0,00	0,00	0,00	0,00	0,00	0,00	0,00	0,00	0,00	0,00	0,00	0,00
Finanțarea de la Uniunea Europeană	533	66.02.02	0,00	0,00	0,00	0,00	0,00	0,00	0,00	0,00	0,00	0,00	0,00	0,00	0,00
Cheltuieli neeligibile	534	66.02.03	0,00	0,00	0,00	0,00	0,00	0,00	0,00	0,00	0,00	0,00	0,00	0,00	0,00
<b>TITLUL VIII ASISTENȚA SOCIALĂ</b>	535	67	878,00	0,00	224,00	230,00	219,00	205,00	878,00	878,00	878,00	878,00	878,00	878,00	878,00
<b>Ajutoare sociale</b>	536	67.02	878,00	0,00	224,00	230,00	219,00	205,00	878,00	878,00	878,00	878,00	878,00	878,00	878,00
Ajutoare sociale în numerar	537	67.02.01	828,00	0,00	209,00	215,00	209,00	195,00	828,00	828,00	828,00	828,00	828,00	828,00	828,00
Ajutoare sociale în natură	538	67.02.02	0,00	0,00	0,00	0,00	0,00	0,00	0,00	0,00	0,00	0,00	0,00	0,00	0,00
Tichete de creșă și tichete sociale pentru grădiniță	539	67.02.03	50,00	0,00	15,00	15,00	10,00	10,00	50,00	50,00	50,00	50,00	50,00	50,00	50,00
Tichete cadou acordate pentru cheltuieli sociale	540	67.02.04	0,00	0,00	0,00	0,00	0,00	0,00	0,00	0,00	0,00	0,00	0,00	0,00	0,00
<b>TITLUL IX ALTE CHELTUIELI</b>	541	69	1.190,00	0,00	530,00	530,00	30,00	100,00	1.369,00	1.435,00	1.435,00	1.435,00	1.435,00	1.435,00	1.435,00
Burse	542	69.01	570,00	0,00	220,00	220,00	30,00	100,00	1.000,00	1.000,00	1.000,00	1.000,00	1.000,00	1.000,00	1.000,00
Asociații și fundații	543	69.11	0,00	0,00	0,00	0,00	0,00	0,00	0,00	0,00	0,00	0,00	0,00	0,00	0,00
Actiuni cu caracter științific și social-cultural	544	69.22	20,00	0,00	10,00	10,00	0,00	0,00	20,00	20,00	20,00	20,00	20,00	20,00	20,00
Sume aferente persoanelor cu handicap neîncadrate	545	69.40	600,00	0,00	300,00	300,00	0,00	0,00	1.349,00	1.415,00	1.415,00	1.415,00	1.415,00	1.415,00	1.415,00
<b>CHELTUIELI DE CAPITAL</b>	546	70	950,32	42,88	356,32	170,00	220,00	204,00	600,00	780,00	780,00	780,00	780,00	780,00	780,00





DENUMIREA INDICATORILOR

Cod rând	Cod indicator	PREVEDERI ANUALE					PREVEDERI TRIMESTRIALE				2019	2020	2021
		TOTAL	din care credite bugetare destinate stingerii pasivilor restante				TRIM.I	TRIM.II	TRIM.III	TRIM.IV			
			2018	2019	2020	2021							
609	67.02	4.981,73	266,36	2.050,00	1.500,00	831,73	600,00	6.415,00	6.770,00	7.130,00	6.415,00	6.770,00	7.130,00
Cultura, recreere si religie (cod 67.02.03+67.02.05+67.02.06+67.02.50)													
CHELTUIELI CURENTE													
610	01	4.000,00	243,12	1.500,00	1.150,00	750,00	600,00	5.815,00	6.125,00	6.460,00	5.815,00	6.125,00	6.460,00
TITLUL I CHELTUIELI DE PERSONAL													
611	10	0,00	0,00	0,00	0,00	0,00	0,00	0,00	0,00	0,00	0,00	0,00	0,00
TITLUL II BUNURI SI SERVICII													
612	20	2.100,00	243,12	800,00	600,00	400,00	300,00	3.820,00	4.036,00	4.250,00	3.820,00	4.036,00	4.250,00
TITLUL VI TRANSFERURI INTRE UNITATI ALE ADMINISTRATIEI PUBLICE													
Transferuri curente													
613	51	0,00	0,00	0,00	0,00	0,00	0,00	0,00	0,00	0,00	0,00	0,00	0,00
Transferuri către institutii publice													
615	51.01.01	0,00	0,00	0,00	0,00	0,00	0,00	0,00	0,00	0,00	0,00	0,00	0,00
TITLUL VII ALTE TRANSFERURI													
A. Transferuri interne													
617	55.01	0,00	0,00	0,00	0,00	0,00	0,00	0,00	0,00	0,00	0,00	0,00	0,00
Alte transferuri curente interne													
618	55.01.18	0,00	0,00	0,00	0,00	0,00	0,00	0,00	0,00	0,00	0,00	0,00	0,00
TITLUL VIII PROIECTE CU FINANTARE DIN FONDURI EXTERNE NERAMBURSABILE (FEN)													
Programe din Fondul European de Dezvoltare Regionala (FEDR)													
621	56.01.01	0,00	0,00	0,00	0,00	0,00	0,00	0,00	0,00	0,00	0,00	0,00	0,00
Finantarea nationala													
622	56.01.02	0,00	0,00	0,00	0,00	0,00	0,00	0,00	0,00	0,00	0,00	0,00	0,00
Finantarea de la Uniunea Europeana													
623	56.01.03	0,00	0,00	0,00	0,00	0,00	0,00	0,00	0,00	0,00	0,00	0,00	0,00
Cheltuieli neeligibile													
624	59	1.900,00	0,00	700,00	550,00	350,00	300,00	1.995,00	2.090,00	2.210,00	1.995,00	2.090,00	2.210,00
TITLUL IX ALTE CHELTUIELI													
Asociații și fundații													
625	59.11	0,00	0,00	0,00	0,00	0,00	0,00	0,00	0,00	0,00	0,00	0,00	0,00
Sustinererea cultelor													
627	59.15	0,00	0,00	0,00	0,00	0,00	0,00	0,00	0,00	0,00	0,00	0,00	0,00
Contribuții la salarizarea personalului neclerical													
628	59.20	900,00	0,00	300,00	250,00	150,00	100,00	946,00	990,00	1.060,00	946,00	990,00	1.060,00
Sume destinate finantarii programelor sportive realizate de structurile sportive de drept privat													
Actiuni cu caracter stiintific si social-cultural													
629	59.22	1.000,00	0,00	400,00	300,00	200,00	100,00	1.050,00	1.100,00	1.160,00	1.050,00	1.100,00	1.160,00
CHELTUIELI DE CAPITAL													
630	70	981,73	13,23	550,00	350,00	81,73	0,00	600,00	645,00	670,00	600,00	645,00	670,00
TITLUL X ACTIVE NEFINANCIARE													
631	71	981,73	13,23	550,00	350,00	81,73	0,00	600,00	645,00	670,00	600,00	645,00	670,00
Active fixe													
633	71.01.01	0,00	0,00	0,00	0,00	0,00	0,00	0,00	0,00	0,00	0,00	0,00	0,00
Construcții													
634	71.01.02	0,00	0,00	0,00	0,00	0,00	0,00	0,00	0,00	0,00	0,00	0,00	0,00
Mașini, echipamente și mijloace de transport													
635	71.01.03	0,00	0,00	0,00	0,00	0,00	0,00	0,00	0,00	0,00	0,00	0,00	0,00
Mobilier, aparatură birotică și alte active corporale													
636	71.01.30	556,73	13,23	300,00	200,00	56,73	0,00	600,00	645,00	670,00	600,00	645,00	670,00
Alte active fixe													
637	71.03	425,00	0,00	250,00	150,00	25,00	0,00	0,00	0,00	0,00	0,00	0,00	0,00
Reparații capitale aferente activelor fixe													
638	79	0,00	0,00	0,00	0,00	0,00	0,00	0,00	0,00	0,00	0,00	0,00	0,00
OPERATIUNI FINANCIARE													
639	81	0,00	0,00	0,00	0,00	0,00	0,00	0,00	0,00	0,00	0,00	0,00	0,00
TITLUL XIII RAMBURSARI DE CREDITE													
Rambursari de credite externe													
640	81.01	0,00	0,00	0,00	0,00	0,00	0,00	0,00	0,00	0,00	0,00	0,00	0,00
Rambursari de credite interne													
641	81.02	0,00	0,00	0,00	0,00	0,00	0,00	0,00	0,00	0,00	0,00	0,00	0,00
Rambursarea imprumuturilor contractate pentru finantarea proiectelor cu finantare UE													
642	81.04	0,00	0,00	0,00	0,00	0,00	0,00	0,00	0,00	0,00	0,00	0,00	0,00
TITLUL XVII PLATI EFECTUATE IN ANII PRECEDENTI SI RECUPERATE IN ANUL CURENT													
643	84	0,00	0,00	0,00	0,00	0,00	0,00	0,00	0,00	0,00	0,00	0,00	0,00
Rambursarea imprumuturilor contractate pentru finantarea proiectelor cu finantare UE													
644	85.01	0,00	0,00	0,00	0,00	0,00	0,00	0,00	0,00	0,00	0,00	0,00	0,00
Plati efectuate in anii precedenti si recuperate in anul curent													
645	85.01.01	0,00	0,00	0,00	0,00	0,00	0,00	0,00	0,00	0,00	0,00	0,00	0,00
Plati efectuate in anii precedenti si recuperate in anul curent - SF													
646	85.01.02	0,00	0,00	0,00	0,00	0,00	0,00	0,00	0,00	0,00	0,00	0,00	0,00
Plati efectuate in anii precedenti si recuperate in anul curent - SD													
Din total capitol:													
647		0,00	0,00	0,00	0,00	0,00	0,00	0,00	0,00	0,00	0,00	0,00	0,00
Servicii culturale													
648	67.02.03	0,00	0,00	0,00	0,00	0,00	0,00	0,00	0,00	0,00	0,00	0,00	0,00
Biblioteci publice comunale, orasenesi, municipale													
649	67.02.03.02	0,00	0,00	0,00	0,00	0,00	0,00	0,00	0,00	0,00	0,00	0,00	0,00
Muzee													
650	67.02.03.03	0,00	0,00	0,00	0,00	0,00	0,00	0,00	0,00	0,00	0,00	0,00	0,00
Institutii publice de spectacole si concerte													
651	67.02.03.04	0,00	0,00	0,00	0,00	0,00	0,00	0,00	0,00	0,00	0,00	0,00	0,00
Scoli populare de arta si meserii													
652	67.02.03.05	0,00	0,00	0,00	0,00	0,00	0,00	0,00	0,00	0,00	0,00	0,00	0,00
Case de cultura													
653	67.02.03.06	0,00	0,00	0,00	0,00	0,00	0,00	0,00	0,00	0,00	0,00	0,00	0,00
Camine culturale													
654	67.02.03.07	0,00	0,00	0,00	0,00	0,00	0,00	0,00	0,00	0,00	0,00	0,00	0,00
Centre pentru conservarea si promovarea culturii traditionale													
655	67.02.03.08	0,00	0,00	0,00	0,00	0,00	0,00	0,00	0,00	0,00	0,00	0,00	0,00
Consolidarea si restaurarea monumentelor istorice													
656	67.02.03.12	0,00	0,00	0,00	0,00	0,00	0,00	0,00	0,00	0,00	0,00	0,00	0,00
Alte servicii culturale													
657	67.02.03.30	0,00	0,00	0,00	0,00	0,00	0,00	0,00	0,00	0,00	0,00	0,00	0,00
Servicii recreative si sportive													
658	67.02.05	2.200,00	129,17	800,00	650,00	350,00	400,00	3.445,00	3.615,00	3.800,00	3.445,00	3.615,00	3.800,00
Sport													
659	67.02.05.01	900,00	0,00	300,00	250,00	150,00	200,00	945,00	990,00	1.050,00	945,00	990,00	1.050,00
Tineret													
660	67.02.05.02	0,00	0,00	0,00	0,00	0,00	0,00	0,00	0,00	0,00	0,00	0,00	0,00
Intretinere gradini publice, parcuri, zone verzi, baze sportive si de recreere													
661	67.02.05.03	1.300,00	129,17	500,00	400,00	200,00	200,00	2.500,00	2.625,00	2.750,00	2.500,00	2.625,00	2.750,00
Servicii religioase													
662	67.02.06	0,00	0,00	0,00	0,00	0,00	0,00	0,00	0,00	0,00	0,00	0,00	0,00
Alte servicii in domeniile culturii, recreerii si religiei													
663	67.02.50	2.781,73	127,18	1.250,00	850,00	481,73	200,00	2.970,00	3.155,00	3.330,00	2.970,00	3.155,00	3.330,00
Asigurari si asistenta sociala													
(cod de la 68.02.04 la 68.02.06+de la 68.02.10 la 68.02.12+68.02.15+68.02.16)													
CHELTUIELI CURENTE													
666	01	20.276,20	0,00	5.641,00	5.841,45	5.446,75	3.347,00	25.469,00	26.019,00	26.599,00	25.469,00	26.019,00	26.599,00
TITLUL I CHELTUIELI DE PERSONAL													
667	10	8.130,00	0,00	2.262,40	2.405,85	2.402,75	1.059,00	10.470,00	10.827,00	11.230,00	10.470,00	10.827,00	11.230,00
TITLUL II BUNURI SI SERVICII													
668	20	1.613,20	0,00	493,20	480,00	320,00	320,00	2.250,00	2.385,00	2.530,00	2.250,00	2.385,00	2.530,00



DENUMIREA INDICATORILOR

Cod rând	Cod indicator	PREVEDERI ANUALE din care credite bugetare destinate simplorii plății restante	PREVEDERI TRIMESTRIALE				2020	2021
			TRIM.I	TRIM.II	TRIM.III	TRIM.IV		
			TOTAL					
<b>TITLUL VI TRANSFERURI ÎNTRU UNITĂȚI ALE ADMINISTRAȚIEI PUBLICE</b>								
669	51	920,00	370,00	370,00	180,00	0,00	2.180,00	2.225,00
670	51.01	920,00	370,00	370,00	180,00	0,00	2.180,00	2.225,00
671	51.01.01	920,00	370,00	370,00	180,00	0,00	2.180,00	2.225,00
672	55	0,00	0,00	0,00	0,00	0,00	0,00	0,00
673	55.01	0,00	0,00	0,00	0,00	0,00	0,00	0,00
674	55.01.03	0,00	0,00	0,00	0,00	0,00	0,00	0,00
675	55.01.08	0,00	0,00	0,00	0,00	0,00	0,00	0,00
676	55.01.18	0,00	0,00	0,00	0,00	0,00	0,00	0,00
677	56	0,00	0,00	0,00	0,00	0,00	0,00	0,00
678	56.01	0,00	0,00	0,00	0,00	0,00	0,00	0,00
679	56.01.01	0,00	0,00	0,00	0,00	0,00	0,00	0,00
680	56.01.02	0,00	0,00	0,00	0,00	0,00	0,00	0,00
681	56.01.03	0,00	0,00	0,00	0,00	0,00	0,00	0,00
682	56.02	0,00	0,00	0,00	0,00	0,00	0,00	0,00
684	56.02.02	0,00	0,00	0,00	0,00	0,00	0,00	0,00
685	56.02.03	0,00	0,00	0,00	0,00	0,00	0,00	0,00
686	57	9.478,00	2.470,00	2.535,00	2.515,00	1.958,00	10.333,00	10.333,00
687	57.02	9.478,00	2.470,00	2.535,00	2.515,00	1.958,00	10.333,00	10.333,00
688	57.02.01	0,00	0,00	0,00	0,00	0,00	0,00	0,00
689	57.02.02	0,00	0,00	0,00	0,00	0,00	0,00	0,00
690	57.02.03	0,00	0,00	0,00	0,00	0,00	0,00	0,00
691	57.02.04	0,00	0,00	0,00	0,00	0,00	0,00	0,00
692	59	135,00	45,40	60,60	29,00	10,00	236,00	249,00
693	59.11	0,00	0,00	0,00	0,00	0,00	0,00	0,00
694	59.40	135,00	45,40	60,60	29,00	10,00	236,00	249,00
695	70	81,00	2,50	78,50	0,00	0,00	0,00	0,00
696	71	81,00	2,50	78,50	0,00	0,00	0,00	0,00
697	71.01	78,50	0,00	78,50	0,00	0,00	0,00	0,00
698	71.01.01	0,00	0,00	0,00	0,00	0,00	0,00	0,00
699	71.01.02	0,00	0,00	0,00	0,00	0,00	0,00	0,00
700	71.01.03	0,00	0,00	0,00	0,00	0,00	0,00	0,00
701	71.01.30	78,50	0,00	78,50	0,00	0,00	0,00	0,00
702	71.03	2,50	2,50	0,00	0,00	0,00	0,00	0,00
703	72	0,00	0,00	0,00	0,00	0,00	0,00	0,00
704	72.01	0,00	0,00	0,00	0,00	0,00	0,00	0,00
705	72.01.02	0,00	0,00	0,00	0,00	0,00	0,00	0,00
706	79	0,00	0,00	0,00	0,00	0,00	0,00	0,00
707	81	0,00	0,00	0,00	0,00	0,00	0,00	0,00
708	81.02	0,00	0,00	0,00	0,00	0,00	0,00	0,00
709	84	-5,00	-5,00	0,00	0,00	0,00	0,00	0,00
710	85.01	-5,00	-5,00	0,00	0,00	0,00	0,00	0,00
711	85.01.01	-5,00	-5,00	0,00	0,00	0,00	0,00	0,00
712	85.01.02	0,00	0,00	0,00	0,00	0,00	0,00	0,00
713		0,00	0,00	0,00	0,00	0,00	0,00	0,00
714	68.02.04	920,00	370,00	370,00	180,00	0,00	2.180,00	2.225,00
715	68.02.05	12.463,20	3.177,60	3.382,60	3.367,00	2.536,00	13.595,00	13.605,00
716	68.02.05.02	12.463,20	3.177,60	3.382,60	3.367,00	2.536,00	13.595,00	13.605,00
717	68.02.06	0,00	0,00	0,00	0,00	0,00	0,00	0,00
718	68.02.10	2.900,00	835,00	846,00	771,00	448,00	4.335,00	4.575,00
719	68.02.11	0,00	0,00	0,00	0,00	0,00	0,00	0,00
720	68.02.12	0,00	0,00	0,00	0,00	0,00	0,00	0,00
721	68.02.15	683,00	229,40	189,85	129,75	114,00	1.044,00	1.086,00
722	68.02.15.01	148,00	70,00	35,00	15,00	28,00	148,00	148,00
723	68.02.15.02	515,00	159,40	154,85	114,75	86,00	896,00	938,00
724	68.02.50	3.406,00	1.131,50	989,00	249,00	249,00	4.315,00	4.752,00
725	68.02.50.50	3.406,00	1.026,50	1.131,50	989,00	249,00	4.315,00	4.752,00
726		0,00	0,00	0,00	0,00	0,00	0,00	0,00
727	69.02	14.395,89	7.636,00	3.520,00	2.441,45	798,44	17.885,00	18.845,00
728	70.02	11.895,89	6.436,00	2.620,00	2.241,45	598,44	13.635,00	14.980,00
729	01	8.345,00	4.425,00	2.520,00	940,00	460,00	12.235,00	12.845,00
730	10	0,00	0,00	0,00	0,00	0,00	0,00	0,00



Partea a IV-a SERVICII SI DEZVOLTARE PUBLICA, LOCUINTE, MEDIU SI APE (cod 70.02+74.02)  
 Locuinte, servicii si dezvoltare publica (cod 70.02.03+70.02.05 la 70.02.07+70.02.50)  
 CHELTUIELI CURENTE  
 TITLUL I CHELTUIELI DE PERSONAL

DENUMIREA INDICATORILOR

Cod rând	Cod indicator	PREVEDERI TRIMESTRIALE					2019	2020	2021
		14 PREVEDERI ANUALE							
		TOTAL	TRIM.I	TRIM.II	TRIM.III	TRIM.IV			
731	20	8.300,00	4.380,00	2.520,00	940,00	460,00	12.235,00	13.380,00	
732	51	45,00	45,00	0,00	0,00	0,00	0,00	0,00	
733	51.01	0,00	0,00	0,00	0,00	0,00	0,00	0,00	
734	51.01.01	0,00	0,00	0,00	0,00	0,00	0,00	0,00	
735	51.02	45,00	45,00	0,00	0,00	0,00	0,00	0,00	
736	51.02.29	45,00	45,00	0,00	0,00	0,00	0,00	0,00	
737	55	0,00	0,00	0,00	0,00	0,00	0,00	0,00	
738	55.01	0,00	0,00	0,00	0,00	0,00	0,00	0,00	
739	55.01.12	0,00	0,00	0,00	0,00	0,00	0,00	0,00	
740	55.01.18	0,00	0,00	0,00	0,00	0,00	0,00	0,00	
741	56	0,00	0,00	0,00	0,00	0,00	0,00	0,00	
742	56.01	0,00	0,00	0,00	0,00	0,00	0,00	0,00	
743	56.01.01	0,00	0,00	0,00	0,00	0,00	0,00	0,00	
744	56.01.02	0,00	0,00	0,00	0,00	0,00	0,00	0,00	
745	56.01.03	0,00	0,00	0,00	0,00	0,00	0,00	0,00	
746	59	0,00	0,00	0,00	0,00	0,00	0,00	0,00	
747	59.02	0,00	0,00	0,00	0,00	0,00	0,00	0,00	
748	70	3.550,89	2.011,00	100,00	1.301,45	138,44	1.400,00	1.600,00	
749	71	3.550,89	2.011,00	100,00	1.301,45	138,44	1.400,00	1.600,00	
750	71.01	3.550,89	2.011,00	100,00	1.301,45	138,44	1.400,00	1.600,00	
751	71.01.01	411,00	411,00	0,00	0,00	0,00	0,00	0,00	
752	71.01.02	0,00	0,00	0,00	0,00	0,00	0,00	0,00	
753	71.01.03	0,00	0,00	0,00	0,00	0,00	0,00	0,00	
754	71.01.30	3.139,89	1.600,00	100,00	1.301,45	138,44	1.400,00	1.600,00	
755	71.03	0,00	0,00	0,00	0,00	0,00	0,00	0,00	
756	72	0,00	0,00	0,00	0,00	0,00	0,00	0,00	
757	72.01	0,00	0,00	0,00	0,00	0,00	0,00	0,00	
758	72.01.01	0,00	0,00	0,00	0,00	0,00	0,00	0,00	
759	72.01.02	0,00	0,00	0,00	0,00	0,00	0,00	0,00	
760	75	0,00	0,00	0,00	0,00	0,00	0,00	0,00	
761	81	0,00	0,00	0,00	0,00	0,00	0,00	0,00	
762	81.01	0,00	0,00	0,00	0,00	0,00	0,00	0,00	
763	81.02	0,00	0,00	0,00	0,00	0,00	0,00	0,00	
764	84	0,00	0,00	0,00	0,00	0,00	0,00	0,00	
765	85.01	0,00	0,00	0,00	0,00	0,00	0,00	0,00	
766	85.01.01	0,00	0,00	0,00	0,00	0,00	0,00	0,00	
767	85.01.02	0,00	0,00	0,00	0,00	0,00	0,00	0,00	
768		1.756,00	906,00	400,00	250,00	200,00	1.350,00	1.480,00	
770	70.02.03.01	0,00	0,00	0,00	0,00	0,00	0,00	0,00	
771	70.02.03.30	1.756,00	906,00	400,00	250,00	200,00	1.350,00	1.480,00	
772	70.02.05	0,00	0,00	0,00	0,00	0,00	0,00	0,00	
773	70.02.05.01	0,00	0,00	0,00	0,00	0,00	0,00	0,00	
774	70.02.05.02	0,00	0,00	0,00	0,00	0,00	0,00	0,00	
775	70.02.06	2.000,00	800,00	800,00	200,00	200,00	3.710,00	3.990,00	
776	70.02.07	0,00	0,00	0,00	0,00	0,00	0,00	0,00	
777	70.02.50	8.139,89	4.730,00	1.420,00	1.791,45	198,44	8.575,00	9.510,00	
778									
779	74.02	2.500,00	313,82	900,00	200,00	200,00	4.260,00	4.600,00	
780	01	2.500,00	313,82	900,00	200,00	200,00	4.260,00	4.600,00	
781	10	0,00	0,00	0,00	0,00	0,00	0,00	0,00	
782	20	2.500,00	313,82	900,00	200,00	200,00	4.260,00	4.600,00	
783	51	0,00	0,00	0,00	0,00	0,00	0,00	0,00	
784	51.01	0,00	0,00	0,00	0,00	0,00	0,00	0,00	
785	51.01.01	0,00	0,00	0,00	0,00	0,00	0,00	0,00	
786	55	0,00	0,00	0,00	0,00	0,00	0,00	0,00	
787	55.01	0,00	0,00	0,00	0,00	0,00	0,00	0,00	
788	55.01.08	0,00	0,00	0,00	0,00	0,00	0,00	0,00	
789	55.01.12	0,00	0,00	0,00	0,00	0,00	0,00	0,00	
790	55.01.16	0,00	0,00	0,00	0,00	0,00	0,00	0,00	
791	56	0,00	0,00	0,00	0,00	0,00	0,00	0,00	
792	56.01	0,00	0,00	0,00	0,00	0,00	0,00	0,00	



Proteția mediului (Cod 74.02.03+74.02.05+74.02.06)

CHELTUIELI CURENTE

TITLUL I CHELTUIELI DE PERSONAL

TITLUL II BUNURI SI SERVICII

TITLUL VI TRANSFERURI INTRE UNITATI ALE ADMINISTRATIEI PUBLICE

Transferuri curente

Transferuri către instituții publice

TITLUL VII ALTE TRANSFERURI

A. Transferuri interne

Programe PHARE și alte programe cu finanțare nerambursabilă

Investiții ale regiilor autonome și societăților comerciale cu capital de stat

Alte transferuri curente interne


PROIECTE CU FINANȚARE NERAMBURSABILĂ

Programe din Fondul European de Dezvoltare Regională (FEDR)



DENUMIREA INDICATORILOR

Cod rând	Cod indicator	PREVEDERI ANUALE				PREVEDERI TRIMESTRIALE				2019	2020	2021	
		TOTAL	din care credite bugetare destinate stingerii planșor restante	TRIM.I	TRIM.II	TRIM.III	TRIM.IV	2019	2020				2021
793	56.01.01	0,00	0,00	0,00	0,00	0,00	0,00	0,00	0,00	0,00	0,00	0,00	
794	56.01.02	0,00	0,00	0,00	0,00	0,00	0,00	0,00	0,00	0,00	0,00	0,00	
795	56.01.03	0,00	0,00	0,00	0,00	0,00	0,00	0,00	0,00	0,00	0,00	0,00	
796	70	0,00	0,00	0,00	0,00	0,00	0,00	0,00	0,00	0,00	0,00	0,00	
797	71	0,00	0,00	0,00	0,00	0,00	0,00	0,00	0,00	0,00	0,00	0,00	
798	71.01	0,00	0,00	0,00	0,00	0,00	0,00	0,00	0,00	0,00	0,00	0,00	
799	71.01.01	0,00	0,00	0,00	0,00	0,00	0,00	0,00	0,00	0,00	0,00	0,00	
800	71.01.02	0,00	0,00	0,00	0,00	0,00	0,00	0,00	0,00	0,00	0,00	0,00	
801	71.01.03	0,00	0,00	0,00	0,00	0,00	0,00	0,00	0,00	0,00	0,00	0,00	
802	71.01.30	0,00	0,00	0,00	0,00	0,00	0,00	0,00	0,00	0,00	0,00	0,00	
803	71.03	0,00	0,00	0,00	0,00	0,00	0,00	0,00	0,00	0,00	0,00	0,00	
804	72	0,00	0,00	0,00	0,00	0,00	0,00	0,00	0,00	0,00	0,00	0,00	
805	72.01	0,00	0,00	0,00	0,00	0,00	0,00	0,00	0,00	0,00	0,00	0,00	
806	72.01.01	0,00	0,00	0,00	0,00	0,00	0,00	0,00	0,00	0,00	0,00	0,00	
807	72.01.02	0,00	0,00	0,00	0,00	0,00	0,00	0,00	0,00	0,00	0,00	0,00	
808	79	0,00	0,00	0,00	0,00	0,00	0,00	0,00	0,00	0,00	0,00	0,00	
809	81	0,00	0,00	0,00	0,00	0,00	0,00	0,00	0,00	0,00	0,00	0,00	
810	81.01	0,00	0,00	0,00	0,00	0,00	0,00	0,00	0,00	0,00	0,00	0,00	
811	81.02	0,00	0,00	0,00	0,00	0,00	0,00	0,00	0,00	0,00	0,00	0,00	
812	84	0,00	0,00	0,00	0,00	0,00	0,00	0,00	0,00	0,00	0,00	0,00	
813	85.01	0,00	0,00	0,00	0,00	0,00	0,00	0,00	0,00	0,00	0,00	0,00	
814	85.01.01	0,00	0,00	0,00	0,00	0,00	0,00	0,00	0,00	0,00	0,00	0,00	
815	85.01.02	0,00	0,00	0,00	0,00	0,00	0,00	0,00	0,00	0,00	0,00	0,00	
816		0,00	0,00	0,00	0,00	0,00	0,00	0,00	0,00	0,00	0,00	0,00	
817	74.02.03	0,00	0,00	0,00	0,00	0,00	0,00	0,00	0,00	0,00	0,00	0,00	
818	74.02.05	2.000,00	199,52	850,00	750,00	200,00	200,00	200,00	3.550,00	3.750,00	3.900,00	3.900,00	
819	74.02.05.01	2.000,00	199,52	850,00	750,00	200,00	200,00	200,00	3.550,00	3.750,00	3.900,00	3.900,00	
820	74.02.05.02	0,00	0,00	0,00	0,00	0,00	0,00	0,00	0,00	0,00	0,00	0,00	
821	74.02.06	500,00	114,30	350,00	150,00	0,00	0,00	0,00	700,00	700,00	700,00	700,00	
822		17.903,46	723,60	6.599,70	1.764,20	7.956,10	2.483,46	12.800,00	13.680,00	14.450,00	14.450,00	14.450,00	
823	79.02	7.393,19	0,00	2.310,00	650,00	3.100,00	1.333,19	3.200,00	3.430,00	3.650,00	3.650,00	3.650,00	
824	80.02	560,00	0,00	310,00	150,00	100,00	0,00	600,00	680,00	750,00	750,00	750,00	
825	01	0,00	0,00	0,00	0,00	0,00	0,00	0,00	0,00	0,00	0,00	0,00	
826	10	0,00	0,00	0,00	0,00	0,00	0,00	0,00	0,00	0,00	0,00	0,00	
827	20	0,00	0,00	0,00	0,00	0,00	0,00	0,00	0,00	0,00	0,00	0,00	
828	55	560,00	0,00	310,00	150,00	100,00	0,00	600,00	680,00	750,00	750,00	750,00	
829	55.01	560,00	0,00	310,00	150,00	100,00	0,00	600,00	680,00	750,00	750,00	750,00	
830	55.01.13	560,00	0,00	310,00	150,00	100,00	0,00	600,00	680,00	750,00	750,00	750,00	
831	55.01.18	0,00	0,00	0,00	0,00	0,00	0,00	0,00	0,00	0,00	0,00	0,00	
832	56	0,00	0,00	0,00	0,00	0,00	0,00	0,00	0,00	0,00	0,00	0,00	
833	56.01	0,00	0,00	0,00	0,00	0,00	0,00	0,00	0,00	0,00	0,00	0,00	
834	56.01.01	0,00	0,00	0,00	0,00	0,00	0,00	0,00	0,00	0,00	0,00	0,00	
835	56.01.02	0,00	0,00	0,00	0,00	0,00	0,00	0,00	0,00	0,00	0,00	0,00	
836	56.01.03	0,00	0,00	0,00	0,00	0,00	0,00	0,00	0,00	0,00	0,00	0,00	
837	56.17	0,00	0,00	0,00	0,00	0,00	0,00	0,00	0,00	0,00	0,00	0,00	
838	56.17.01	0,00	0,00	0,00	0,00	0,00	0,00	0,00	0,00	0,00	0,00	0,00	
839	56.17.02	0,00	0,00	0,00	0,00	0,00	0,00	0,00	0,00	0,00	0,00	0,00	
840	56.17.03	0,00	0,00	0,00	0,00	0,00	0,00	0,00	0,00	0,00	0,00	0,00	
841	70	6.833,19	0,00	2.000,00	500,00	3.000,00	1.333,19	2.600,00	2.750,00	2.900,00	2.900,00	2.900,00	
842	71	6.833,19	0,00	2.000,00	500,00	3.000,00	1.333,19	2.600,00	2.750,00	2.900,00	2.900,00	2.900,00	
843	71.01	6.833,19	0,00	2.000,00	500,00	3.000,00	1.333,19	2.600,00	2.750,00	2.900,00	2.900,00	2.900,00	
844	71.01.01	0,00	0,00	0,00	0,00	0,00	0,00	0,00	0,00	0,00	0,00	0,00	
845	71.01.02	0,00	0,00	0,00	0,00	0,00	0,00	0,00	0,00	0,00	0,00	0,00	
846	71.01.03	0,00	0,00	0,00	0,00	0,00	0,00	0,00	0,00	0,00	0,00	0,00	
847	71.01.30	6.833,19	0,00	2.000,00	500,00	3.000,00	1.333,19	2.600,00	2.750,00	2.900,00	2.900,00	2.900,00	
848	71.03	0,00	0,00	0,00	0,00	0,00	0,00	0,00	0,00	0,00	0,00	0,00	
849	72	0,00	0,00	0,00	0,00	0,00	0,00	0,00	0,00	0,00	0,00	0,00	
850	72.01	0,00	0,00	0,00	0,00	0,00	0,00	0,00	0,00	0,00	0,00	0,00	
851	72.01.02	0,00	0,00	0,00	0,00	0,00	0,00	0,00	0,00	0,00	0,00	0,00	
852	84	0,00	0,00	0,00	0,00	0,00	0,00	0,00	0,00	0,00	0,00	0,00	
853	85.01	0,00	0,00	0,00	0,00	0,00	0,00	0,00	0,00	0,00	0,00	0,00	
854	85.01.01	0,00	0,00	0,00	0,00	0,00	0,00	0,00	0,00	0,00	0,00	0,00	



Partea a V-a ACTIUNI ECONOMICE (cod 80.02+81.02+83.02+84.02+87.02)

Actiuni generale economice, comerciale si de munca (cod 80.02.01)

CHELTUIELI CURENTE

TITLUL I CHELTUIELI DE PERSONAL

TITLUL II BUNURI SI SERVICII

TITLUL VII ALTE TRANSFERURI

A. Transferuri interne

Proiecte de dezvoltare

Alte transferuri curente interne

PROIECTE CU FINANTARE NERAMBURSABILA

Proiecte din Fondul European de Dezvoltare Regionala (FEDR)

Finantarea nationala

Finantarea de la Uniunea Europeana

Cheletuile neeligibile

Mecanismul financiar SEE

Finantarea externa nerambursabila

Cheletuile neeligibile

CHELTUIELI DE CAPITAL

TITLUL X ACTIVE NEFINANCIARE

Active fixe

Construcții

Mașini, echipamente si mijloace de transport

Mobilier, aparatură birotică și alte active corporale

Alte active fixe

Reparații capitale aferente activelor fixe

TITLUL XI ACTIVE FINANCIARE

Active financiare

Contribuții la constituirea de societăți de dezvoltare intercomunitara

TITLUL XVII PLATI EFECTUATE IN ANII PRECEDENTI SI RECUPERATE IN ANUL CURENT

Plati efectuate in anii precedenti si recuperate in anul curent

Plati efectuate in anii precedenti si recuperate in anul curent - SF





**DENUMIREA INDICATORILOR**

Cod rând	Cod indicator	PREVEDERI ANUALE					PREVEDERI TRIMESTRIALE				2019	2020	2021	
		TOTAL	din care credite bugetare destinate elingemii pațiilor restante	TRIM.I	TRIM.II	TRIM.III	TRIM.IV							
								2017	2018	2019				2020
917	83.02.03.30	0,00												
918														
919		10.510,27	723,60	4.289,70	1.114,20	3.956,10	1.150,27	9.600,00	10.260,00	10.800,00				
920	84.02	5.400,00	723,60	3.289,70	990,30	1.080,00	40,00	7.400,00	7.800,00	8.200,00				
921	10	0,00	0,00	0,00	0,00	0,00	0,00	0,00	0,00	0,00				
922	20	5.000,00	723,60	3.139,70	860,30	1.000,00	0,00	7.000,00	7.400,00	7.800,00				
923	40	400,00	0,00	150,00	130,00	80,00	40,00	400,00	400,00	400,00				
924	40.03	400,00	0,00	150,00	130,00	80,00	40,00	400,00	400,00	400,00				
925	51	0,00	0,00	0,00	0,00	0,00	0,00	0,00	0,00	0,00				
926	51.01	0,00	0,00	0,00	0,00	0,00	0,00	0,00	0,00	0,00				
927	51.01.01	0,00	0,00	0,00	0,00	0,00	0,00	0,00	0,00	0,00				
928	55	0,00	0,00	0,00	0,00	0,00	0,00	0,00	0,00	0,00				
929	55.01	0,00	0,00	0,00	0,00	0,00	0,00	0,00	0,00	0,00				
930	55.01.12	0,00	0,00	0,00	0,00	0,00	0,00	0,00	0,00	0,00				
931	55.01.18	0,00	0,00	0,00	0,00	0,00	0,00	0,00	0,00	0,00				
932	56	0,00	0,00	0,00	0,00	0,00	0,00	0,00	0,00	0,00				
933	56.01	0,00	0,00	0,00	0,00	0,00	0,00	0,00	0,00	0,00				
934	56.01.01	0,00	0,00	0,00	0,00	0,00	0,00	0,00	0,00	0,00				
935	56.01.02	0,00	0,00	0,00	0,00	0,00	0,00	0,00	0,00	0,00				
936	56.01.03	0,00	0,00	0,00	0,00	0,00	0,00	0,00	0,00	0,00				
937	70	5.110,27	0,00	1.000,00	123,90	2.876,10	1.110,27	2.200,00	2.450,00	2.600,00				
938	71	5.110,27	0,00	1.000,00	123,90	2.876,10	1.110,27	2.200,00	2.450,00	2.600,00				
939	71.01	5.110,27	0,00	1.000,00	123,90	2.876,10	1.110,27	2.200,00	2.450,00	2.600,00				
940	71.01.01	0,00	0,00	0,00	0,00	0,00	0,00	0,00	0,00	0,00				
941	71.01.02	0,00	0,00	0,00	0,00	0,00	0,00	0,00	0,00	0,00				
942	71.01.03	0,00	0,00	0,00	0,00	0,00	0,00	0,00	0,00	0,00				
943	71.01.30	5.110,27	0,00	1.000,00	123,90	2.876,10	1.110,27	2.200,00	2.450,00	2.600,00				
944	71.03	0,00	0,00	0,00	0,00	0,00	0,00	0,00	0,00	0,00				
945	72	0,00	0,00	0,00	0,00	0,00	0,00	0,00	0,00	0,00				
946	72.01	0,00	0,00	0,00	0,00	0,00	0,00	0,00	0,00	0,00				
947	72.01.01	0,00	0,00	0,00	0,00	0,00	0,00	0,00	0,00	0,00				
948	72.01.02	0,00	0,00	0,00	0,00	0,00	0,00	0,00	0,00	0,00				
949	79	0,00	0,00	0,00	0,00	0,00	0,00	0,00	0,00	0,00				
950	81	0,00	0,00	0,00	0,00	0,00	0,00	0,00	0,00	0,00				
951	81.01	0,00	0,00	0,00	0,00	0,00	0,00	0,00	0,00	0,00				
952	81.02	0,00	0,00	0,00	0,00	0,00	0,00	0,00	0,00	0,00				
953	81.04	0,00	0,00	0,00	0,00	0,00	0,00	0,00	0,00	0,00				
954	84	0,00	0,00	0,00	0,00	0,00	0,00	0,00	0,00	0,00				
955	85.01	0,00	0,00	0,00	0,00	0,00	0,00	0,00	0,00	0,00				
956	85.01.01	0,00	0,00	0,00	0,00	0,00	0,00	0,00	0,00	0,00				
957	85.01.02	0,00	0,00	0,00	0,00	0,00	0,00	0,00	0,00	0,00				
958		10.510,27	723,60	4.289,70	1.114,20	3.956,10	1.150,27	9.600,00	10.250,00	10.800,00				
959	84.02.03	0,00	0,00	0,00	0,00	0,00	0,00	0,00	0,00	0,00				
960	84.02.03.01	0,00	0,00	0,00	0,00	0,00	0,00	0,00	0,00	0,00				
961	84.02.03.02	400,00	0,00	150,00	130,00	80,00	40,00	400,00	400,00	400,00				
962	84.02.03.03	10.110,27	723,60	4.139,70	984,20	3.876,10	1.110,27	9.200,00	9.650,00	10.400,00				
963	84.02.04	0,00	0,00	0,00	0,00	0,00	0,00	0,00	0,00	0,00				
964	84.02.04.01	0,00	0,00	0,00	0,00	0,00	0,00	0,00	0,00	0,00				
965	84.02.06	0,00	0,00	0,00	0,00	0,00	0,00	0,00	0,00	0,00				
966	84.02.06.02	0,00	0,00	0,00	0,00	0,00	0,00	0,00	0,00	0,00				
967	84.02.50	0,00	0,00	0,00	0,00	0,00	0,00	0,00	0,00	0,00				
968		0,00	0,00	0,00	0,00	0,00	0,00	0,00	0,00	0,00				
969	87.02	0,00	0,00	0,00	0,00	0,00	0,00	0,00	0,00	0,00				
970	01	0,00	0,00	0,00	0,00	0,00	0,00	0,00	0,00	0,00				
971	10	0,00	0,00	0,00	0,00	0,00	0,00	0,00	0,00	0,00				
972	20	0,00	0,00	0,00	0,00	0,00	0,00	0,00	0,00	0,00				
973	51	0,00	0,00	0,00	0,00	0,00	0,00	0,00	0,00	0,00				
974	52	0,00	0,00	0,00	0,00	0,00	0,00	0,00	0,00	0,00				
975	52.01.01	0,00	0,00	0,00	0,00	0,00	0,00	0,00	0,00	0,00				
976	55	0,00	0,00	0,00	0,00	0,00	0,00	0,00	0,00	0,00				
977	55.01	0,00	0,00	0,00	0,00	0,00	0,00	0,00	0,00	0,00				
978	55.01.15	0,00	0,00	0,00	0,00	0,00	0,00	0,00	0,00	0,00				



Alte cheltuieli în domeniul agriculturii

Transporturi (cod 84.02.03+84.02.06+84.02.50)

CHELTUIELI CURENTE

TITLUL I CHELTUIELI DE PERSONAL

TITLUL II BUNURI SI SERVICII

TITLUL IV SUBVENTII

Subvenții pentru acoperirea diferentelor de preț și tarif

TITLUL VI TRANSFERURI ÎN TRE UNITATI ALE ADMINISTRATIEI PUBLICE

Transferuri curente

Transferuri către instituții publice

TITLUL VII ALTE TRANSFERURI

A. Transferuri interne

Investiții ale regiilor autonome și societăților comerciale cu capital de stat

Alte transferuri curente interne

PROIECTE CU FINANTARE NERAMBURSABILA

Programa din Fondul European de Dezvoltare Regională (FEDR)

Finantare națională

Finantarea de la Uniunea Europeană

Cheletuieli neeligibile

CHELTUIELI DE CAPITAL

TITLUL X ACTIVE NEFINANCIARE

Active fixe

Construcții

Mașini, echipamente și mijloace de transport

Mobilier, aparatură birotică și alte active corporale

Alte active fixe

Reparații capitale aferente activelor fixe

Active financiare

Participare la capitalul social al societăților comerciale

Contribuții la constituirea de asociații de dezvoltare intercomunitară

OPERATIUNI FINANCIARE

TITLUL XIII RAMBURSARI DE CREDITE

Rambursari de credite externe

Rambursari de credite interne

Rambursarea împrumuturilor contractate pentru finanțarea proiectelor cu finanțare UE

TITLUL XVII PLATI EFECTUATE IN ANII PRECEDENTI SI RECUPERATE IN ANUL CURENT

Plati efectuate in anii precedenti si recuperate in anul curent - SF

Plati efectuate in anii precedenti si recuperate in anul curent - SD

Din total capital:

Transport rutier

Drumuri si poduri

Transport in comun

Sirazi

Transport feroviar

Transport pe calea ferată

Transport aerian

Aviația civilă

Alte cheltuieli în domeniul transporturilor

Alte active economice (cod 87.02.01+de la 87.02.03 la 87.02.05+87.02.50)

CHELTUIELI CURENTE

TITLUL I CHELTUIELI DE PERSONAL

TITLUL II BUNURI SI SERVICII

TITLUL VI TRANSFERURI ÎN TRE UNITATI ALE ADMINISTRATIEI PUBLICE

Transferuri curente

Transferuri către instituții publice

TITLUL VII ALTE TRANSFERURI

A. Transferuri interne

Fond Român de Dezvoltare Socială

DENUMIREA INDICATORILOR

DENUMIREA INDICATORILOR	Cod rând	Cod indicator	PREVEDERI ANUALE				PREVEDERI TRIMESTRIALE				2019	2020	2021
			TOTAL	din care credite bugetare destinate sfingșim piatorilor restante	TRIM.I	TRIM.II	TRIM.III	TRIM.IV					
Alte transferuri curente interne	979	55.01.18	0,00	0,00	0,00	0,00	0,00	0,00	0,00	0,00	0,00	0,00	0,00
<b>PROIECTE CU FINANTARE NERAMBURSABILA</b>													
Programa din Fondul European de Dezvoltare Regionala (FEDR)	981	56.01	0,00	0,00	0,00	0,00	0,00	0,00	0,00	0,00	0,00	0,00	0,00
Finantare nationala	982	56.01.01	0,00	0,00	0,00	0,00	0,00	0,00	0,00	0,00	0,00	0,00	0,00
Finantarea de la Uniunea Europeana	983	56.01.02	0,00	0,00	0,00	0,00	0,00	0,00	0,00	0,00	0,00	0,00	0,00
Cheltuieli neeligibile	984	56.01.03	0,00	0,00	0,00	0,00	0,00	0,00	0,00	0,00	0,00	0,00	0,00
<b>Programa din Fondul Social European</b>													
Finantare nationala	985	56.02	0,00	0,00	0,00	0,00	0,00	0,00	0,00	0,00	0,00	0,00	0,00
Finantarea de la Uniunea Europeana	986	56.02.01	0,00	0,00	0,00	0,00	0,00	0,00	0,00	0,00	0,00	0,00	0,00
Cheltuieli neeligibile	987	56.02.02	0,00	0,00	0,00	0,00	0,00	0,00	0,00	0,00	0,00	0,00	0,00
Cheltuieli neeligibile	988	56.02.03	0,00	0,00	0,00	0,00	0,00	0,00	0,00	0,00	0,00	0,00	0,00
	989	59	0,00	0,00	0,00	0,00	0,00	0,00	0,00	0,00	0,00	0,00	0,00
<b>TITLUL IX ALTE CHELTUIELI</b>													
Ajutoare pentru daune provocate de calamitățile naturale	990	59.02	0,00	0,00	0,00	0,00	0,00	0,00	0,00	0,00	0,00	0,00	0,00
<b>CHELTUIELI DE CAPITAL</b>													
	991	70	0,00	0,00	0,00	0,00	0,00	0,00	0,00	0,00	0,00	0,00	0,00
	992	71	0,00	0,00	0,00	0,00	0,00	0,00	0,00	0,00	0,00	0,00	0,00
<b>TITLUL X ACTIVE NEFINANCIARE</b>													
Active fixe	993	71.01	0,00	0,00	0,00	0,00	0,00	0,00	0,00	0,00	0,00	0,00	0,00
	994	71.01.01	0,00	0,00	0,00	0,00	0,00	0,00	0,00	0,00	0,00	0,00	0,00
Construcții	995	71.01.02	0,00	0,00	0,00	0,00	0,00	0,00	0,00	0,00	0,00	0,00	0,00
Mașini, echipamente și mijloace de transport	996	71.01.03	0,00	0,00	0,00	0,00	0,00	0,00	0,00	0,00	0,00	0,00	0,00
Mobilier, aparatură birou și alte active corporale	997	71.01.30	0,00	0,00	0,00	0,00	0,00	0,00	0,00	0,00	0,00	0,00	0,00
Alte active fixe	998	71.03	0,00	0,00	0,00	0,00	0,00	0,00	0,00	0,00	0,00	0,00	0,00
Reparații capitale aferente activelor fixe	999	79	0,00	0,00	0,00	0,00	0,00	0,00	0,00	0,00	0,00	0,00	0,00
<b>OPERATIUNI FINANCIARE</b>													
<b>TITLUL XII IMPRUMUTURI</b>													
Imprumuturi pentru institutii si servicii publice sau activitati finantate integral din venituri pr	1000	80	0,00	0,00	0,00	0,00	0,00	0,00	0,00	0,00	0,00	0,00	0,00
	1001	80.03	0,00	0,00	0,00	0,00	0,00	0,00	0,00	0,00	0,00	0,00	0,00
Alte imprumuturi	1002	80.30	0,00	0,00	0,00	0,00	0,00	0,00	0,00	0,00	0,00	0,00	0,00
	1003	81	0,00	0,00	0,00	0,00	0,00	0,00	0,00	0,00	0,00	0,00	0,00
	1004	81.02	0,00	0,00	0,00	0,00	0,00	0,00	0,00	0,00	0,00	0,00	0,00
<b>TITLUL XIII RAMBURSARI DE CREDITE</b>													
Rambursari de credite interne	1005		0,00	0,00	0,00	0,00	0,00	0,00	0,00	0,00	0,00	0,00	0,00
Din total capital:	1006	87.02.01	0,00	0,00	0,00	0,00	0,00	0,00	0,00	0,00	0,00	0,00	0,00
Fondul Român de Dezvoltare Sociala	1007	87.02.03	0,00	0,00	0,00	0,00	0,00	0,00	0,00	0,00	0,00	0,00	0,00
Zone libere	1008	87.02.04	0,00	0,00	0,00	0,00	0,00	0,00	0,00	0,00	0,00	0,00	0,00
Turism	1009	87.02.05	0,00	0,00	0,00	0,00	0,00	0,00	0,00	0,00	0,00	0,00	0,00
Proiecte de dezvoltare multifunctionale	1010	87.02.50	0,00	0,00	0,00	0,00	0,00	0,00	0,00	0,00	0,00	0,00	0,00
Alte actiuni economice	1011		0,00	0,00	0,00	0,00	0,00	0,00	0,00	0,00	0,00	0,00	0,00
<b>VII. REZERVE, EXCEDENT / DEFICIT</b>													
REZERVE	1012	96.02	0,00	0,00	0,00	0,00	0,00	0,00	0,00	0,00	0,00	0,00	0,00
	1013	97.02	0,00	0,00	0,00	0,00	0,00	0,00	0,00	0,00	0,00	0,00	0,00
	1014	98.02	0,00	0,00	0,00	0,00	0,00	0,00	0,00	0,00	0,00	0,00	0,00
EXCEDENT 98.02.96 + 98.02.97	1015	98.02.96	0,00	0,00	0,00	0,00	0,00	0,00	0,00	0,00	0,00	0,00	0,00
Excedentul secțiunii de funcționare	1016	98.02.97	0,00	0,00	0,00	0,00	0,00	0,00	0,00	0,00	0,00	0,00	0,00
Excedentul secțiunii de dezvoltare	1017	99.02	-1.384.52	-1.384.52	-1.384.52	-1.384.52	-1.384.52	-1.384.52	-1.384.52	-1.384.52	-1.384.52	-1.384.52	-1.384.52
DEFICIT 1) 99.02.96 + 99.02.97	1018	99.02.96	-1.384.52	-1.384.52	-1.384.52	-1.384.52	-1.384.52	-1.384.52	-1.384.52	-1.384.52	-1.384.52	-1.384.52	-1.384.52
Deficitul secțiunii de funcționare	1019	99.02.97	-1.384.52	-1.384.52	-1.384.52	-1.384.52	-1.384.52	-1.384.52	-1.384.52	-1.384.52	-1.384.52	-1.384.52	-1.384.52
Deficitul secțiunii de dezvoltare													

ORDONATOR PRINCIPAL DE CREDITE

ROMANIA PRIMAR

DRAGOȘ CHITIC

MUNICIPIUL PIATRA NEAMT



DIRECTOR ECONOMIC  
CĂTĂLINA HIZAN


*Handwritten signature*

DENUMIREA INDICATORILOR	Cod rând	Cod indicator	PREVEDERI ANUALE				2019	2020	2021	
			TOTAL	TRIM.I	TRIM.II	TRIM.III				TRIM.IV

MUNICIPIUL PIATRA NEAMT

BUGETUL LOCAL PE SECTIUNI DETALIIAT LA VENITURI PE CAPITOLE SI SUBCAPITOLE SI LA CHELTUIELI PE CAPITOLE, SUBCAPITOLE SI PARAGRAFE PE ANUL 2018

DENUMIREA INDICATORILOR	Cod rând	Cod indicator	Bucget 2018				Estimari		
			PREVEDERI ANUALE				2019	2020	2021
			TOTAL	TRIM.I	TRIM.II	TRIM.III			
<b>VENITURILE SECTIUNII DE FUNCȚIONARE (cod 00.02+00.16+00.17+00.30) - TOTAL</b>			107.137,82	38.823,70	21.513,72	13.151,80	139.328,00	141.876,00	
I. VENITURI CURENTE (cod 00.03+00.12)	1	00.01	101.286,82	37.273,70	20.113,72	11.770,80	133.308,00	135.846,00	
A. VENITURI FISCALE (cod 00.04+06.02+00.09+00.10+00.11)	3	00.03	103.929,00	35.290,00	26.521,00	13.469,00	107.344,00	113.274,00	
A1. IMPOZIT PE VENIT, PROFIT SI CASTIGURI DIN CAPITAL (cod 00.06+00.06+00.07)	4	00.04	44.532,00	14.868,00	13.199,00	3.297,00	52.377,00	53.620,00	
A1.1. IMPOZIT PE VENIT, PROFIT SI CASTIGURI DIN CAPITAL DE LA PERSOANE JURIDICE (cod 03.02 + 04.02)	5	00.05	0,00	0,00	0,00	0,00	0,00	0,00	
Impozit pe profit (cod 01.02.01)	6	01.02	0,00	0,00	0,00	0,00	0,00	0,00	
Impozit pe profit de la agenți economici 1)	7	01.02.01	0,00	0,00	0,00	0,00	0,00	0,00	
A1.2. IMPOZIT PE VENIT, PROFIT, SI CASTIGURI DIN CAPITAL DE LA PERSOANE FIZICE (cod 03.02 + 04.02)	8	00.06	44.276,00	14.774,00	13.111,00	3.261,00	48.766,00	53.305,00	
Impozit pe venit (cod 03.02.17+03.02.18)	9	03.02	183,00	54,00	36,00	38,00	199,00	210,00	
Impozit pe onorariul avocaților și notarilor publici	10	03.02.17	0,00	0,00	0,00	0,00	0,00	0,00	
Impozit pe veniturile din transferul proprietății imobiliare din patrimoniul personal **)	11	03.02.18	183,00	54,00	36,00	38,00	199,00	210,00	
Cote și sume defalcate din impozitul pe venit (cod 04.02.01+04.02.04)	12	04.02	44.093,00	14.720,00	13.075,00	3.223,00	48.557,00	53.080,00	
Cote defalcate din impozitul pe venit	13	04.02.01	43.793,00	14.645,00	13.000,00	3.148,00	47.734,00	51.121,00	
Sume alocate din cotele defalcate din impozitul pe venit pentru echilibrarea bugetelor locale	14	04.02.04	300,00	75,00	75,00	75,00	823,00	754,00	
A1.3. ALTE IMPOZITE PE VENIT, PROFIT SI CASTIGURI DIN CAPITAL (cod 05.02)	15	00.07	266,00	94,00	88,00	36,00	279,00	315,00	
Alte impozite pe venit, profit și castiguri din capital de la persoane fizice (cod 05.02.50)	16	05.02	256,00	94,00	88,00	36,00	279,00	315,00	
Alte impozite pe venit, profit și castiguri din capital	17	05.02.50	256,00	94,00	88,00	36,00	279,00	315,00	
A2. IMPOZIT PE SALARII - TOTAL - Restante anii anteriori (cod 06.02.02)	18	06.02	0,00	0,00	0,00	0,00	0,00	0,00	
Cote defalcate din impozitul pe salarii - Restante anii anteriori (cod 06.02.02)	19	06.02.02	0,00	0,00	0,00	0,00	0,00	0,00	
A3. IMPOZITE SI TAXE PE PROPRIETATE (cod 07.02)	20	00.09	20.023,00	8.730,00	4.730,00	3.880,00	23.322,00	26.019,00	
Impozite și taxe pe proprietate (cod 07.02.01+07.02.02+07.02.03+07.02.04)	21	07.02	20.023,00	8.730,00	4.730,00	3.880,00	23.322,00	26.019,00	
Impozit si taxa pe cladiri (cod 07.02.01+07.02.02+07.02.02.01)	22	07.02.01	14.816,00	7.000,00	3.000,00	1.816,00	17.148,00	19.143,00	
Impozit pe cladiri de la persoane fizice *)	23	07.02.01.01	5.733,00	3.000,00	1.000,00	733,00	6.748,00	7.520,00	
Impozit si taxa pe cladiri de la persoane juridice *)	24	07.02.01.02	9.083,00	4.000,00	2.000,00	1.083,00	10.400,00	11.623,00	
Impozit si taxa pe teren (cod 07.02.01+07.02.02+07.02.02.02)	25	07.02.02	3.446,00	1.180,00	1.180,00	520,00	4.156,00	4.820,00	
Impozit pe terenuri de la persoane fizice *)	26	07.02.02.01	2.084,00	750,00	750,00	300,00	2.560,00	2.728,00	
Impozit si taxa pe teren de la persoane juridice *)	27	07.02.02.02	1.284,00	400,00	400,00	284,00	1.599,00	1.772,00	
Impozitul pe terenul din extravilan *)	28	07.02.02.03	98,00	30,00	30,00	20,00	107,00	120,00	
Taxe judiciare de timbru si alte taxe de timbru	29	07.02.03	1.351,00	400,00	400,00	300,00	1.572,00	1.754,00	
Alte impozite si taxe pe proprietate	30	07.02.50	410,00	150,00	150,00	50,00	446,00	502,00	
A4. IMPOZITE SI TAXE PE BUNURI SI SERVICII (cod 11.02+12.02+15.02+16.02)	31	00.10	39.089,00	11.592,00	10.851,00	9.382,00	34.655,00	33.262,00	
Sume defalcate din TVA (cod 11.02.01+11.02.02+11.02.05+11.02.06)	32	11.02	31.553,00	8.432,00	8.074,00	6.470,00	25.864,00	23.459,00	
Sume defalcate din taxa pe valoarea adăugată pentru finanțarea cheltuielilor descentralizate la	33	11.02.01	0,00	0,00	0,00	0,00	0,00	0,00	
Sume defalcate din taxa pe valoarea adăugată pentru finanțarea cheltuielilor descentralizate la	34	11.02.02	20.589,00	5.194,00	5.194,00	4.860,00	21.762,00	22.116,00	
Sume defalcate din taxa pe valoarea adăugată pentru drumuri	35	11.02.05	0,00	0,00	0,00	0,00	0,00	0,00	
Sume defalcate din taxa pe valoarea adăugată pentru echilibrarea bugetelor locale	36	11.02.06	10.401,00	3.089,00	2.746,00	1.477,00	3.512,00	753,00	
Sume defalcate din taxa pe valoarea adăugată pentru finanțarea învățământului particular sau confesional acreditat	37	11.02.09	563,00	149,00	134,00	133,00	590,00	590,00	
Alte impozite și taxe generale pe bunuri și servicii (cod 12.02.07)	38	12.02	0,00	0,00	0,00	0,00	0,00	0,00	
Taxe hoteliere	39	12.02.07	0,00	0,00	0,00	0,00	0,00	0,00	
Taxe pe servicii specifice (cod 15.02.01+15.02.50)	40	15.02	93,00	40,00	8,00	5,00	101,00	114,00	
Impozit pe spectacole	41	15.02.01	0,00	0,00	0,00	0,00	0,00	0,00	
Alte taxe pe servicii specifice	42	15.02.50	93,00	40,00	8,00	5,00	101,00	114,00	
Taxe pe utilizarea bunurilor, autorizarea utilizării bunurilor sau pe desfasurarea de activitati (cod 16.02)	43	16.02	7.423,00	3.120,00	1.300,00	969,00	8.690,00	9.689,00	



DENUMIREA INDICATORILOR

Cod rând	Cod indicator	PREVEDERI ANUALE				PREVEDERI TRIMESTRIALE				2019	2020	2021	
		TOTAL	din care credite bugetare destinate singurii plătitori restante	TRIM. I	TRIM. II	TRIM. III	TRIM. IV	2019	2020				2021
44	16.02.02	6.267,00	0,00	2.600,00	1.731,00	1.100,00	836,00	7.430,00	7.771,00	8.274,00			
45	16.02.02.01	3.736,00	0,00	1.400,00	1.000,00	800,00	536,00	4.372,00	4.579,00	4.875,00			
46	16.02.02.02	2.531,00	0,00	1.200,00	731,00	300,00	300,00	3.058,00	3.196,00	3.399,00			
47	16.02.03	1.133,00	0,00	500,00	300,00	200,00	133,00	1.235,00	1.296,00	1.387,00			
48	16.02.50	23,00	0,00	20,00	3,00	0,00	0,00	25,00	26,00	28,00			
49	00.11	305,00	0,00	100,00	100,00	60,00	45,00	332,00	349,00	373,00			
50	18.02	305,00	0,00	100,00	100,00	60,00	45,00	332,00	349,00	373,00			
51	18.02.50	305,00	0,00	100,00	100,00	60,00	45,00	332,00	349,00	373,00			
52	00.12	-2.642,18	0,00	1.983,70	3.479,60	-6.407,28	-1.698,20	22.373,00	21.942,00	22.672,00			
53	00.13	6.545,00	0,00	3.500,00	2.000,00	645,00	400,00	20.510,00	20.486,00	20.964,00			
54	30.02	6.545,00	0,00	3.500,00	2.000,00	645,00	400,00	20.510,00	20.486,00	20.964,00			
55	30.02.01	0,00	0,00	0,00	0,00	0,00	0,00	0,00	0,00	0,00			
56	30.02.05	6.545,00	0,00	3.500,00	2.000,00	645,00	400,00	20.510,00	20.486,00	20.964,00			
57	30.02.05.30	6.545,00	0,00	3.500,00	2.000,00	645,00	400,00	20.510,00	20.486,00	20.964,00			
58	30.02.08	0,00	0,00	0,00	0,00	0,00	0,00	0,00	0,00	0,00			
59	30.02.08.02	0,00	0,00	0,00	0,00	0,00	0,00	0,00	0,00	0,00			
60	30.02.08.03	0,00	0,00	0,00	0,00	0,00	0,00	0,00	0,00	0,00			
61	30.02.50	0,00	0,00	0,00	0,00	0,00	0,00	0,00	0,00	0,00			
62	31.02	0,00	0,00	0,00	0,00	0,00	0,00	0,00	0,00	0,00			
63	31.02.03	0,00	0,00	0,00	0,00	0,00	0,00	0,00	0,00	0,00			
64	00.14	-9.187,18	0,00	-1.516,30	1.479,60	-7.052,28	-2.096,20	1.863,00	1.456,00	1.608,00			
65	33.02	539,00	0,00	197,00	182,00	91,00	69,00	587,00	618,00	660,00			
66	33.02.08	204,00	0,00	80,00	80,00	30,00	14,00	222,00	235,00	250,00			
67	33.02.10	324,00	0,00	110,00	100,00	60,00	54,00	353,00	370,00	396,00			
68	33.02.12	2,00	0,00	2,00	0,00	0,00	0,00	2,00	2,00	2,00			
69	33.02.24	0,00	0,00	0,00	0,00	0,00	0,00	0,00	0,00	0,00			
70	33.02.27	0,00	0,00	0,00	0,00	0,00	0,00	0,00	0,00	0,00			
71	33.02.28	6,00	0,00	2,00	2,00	1,00	1,00	7,00	7,00	8,00			
72	33.02.50	3,00	0,00	3,00	0,00	0,00	0,00	3,00	4,00	4,00			
73	34.02	67,00	0,00	27,00	20,00	10,00	10,00	73,00	77,00	82,00			
74	34.02.02	67,00	0,00	27,00	20,00	10,00	10,00	73,00	77,00	82,00			
75	34.02.50	0,00	0,00	0,00	0,00	0,00	0,00	0,00	0,00	0,00			
76	35.02	5.451,00	0,00	2.125,00	2.050,00	676,00	600,00	6.440,00	6.738,00	7.174,00			
77	35.02.01	5.276,00	0,00	2.000,00	2.000,00	676,00	600,00	6.250,00	6.538,00	6.960,00			
78	35.02.01.02	5.276,00	0,00	2.000,00	2.000,00	676,00	600,00	6.250,00	6.538,00	6.960,00			
79	35.02.02	0,00	0,00	0,00	0,00	0,00	0,00	0,00	0,00	0,00			
80	35.02.03	0,00	0,00	0,00	0,00	0,00	0,00	0,00	0,00	0,00			
81	35.02.50	175,00	0,00	125,00	50,00	0,00	0,00	190,00	200,00	214,00			
82	36.02	2.720,00	0,00	1.275,00	1.100,00	175,00	170,00	2.963,00	3.113,00	3.330,00			
83	36.02.01	0,00	0,00	0,00	0,00	0,00	0,00	0,00	0,00	0,00			
84	36.02.05	265,00	0,00	100,00	100,00	35,00	30,00	288,00	303,00	325,00			
85	36.02.06	1.975,00	0,00	975,00	800,00	100,00	100,00	2.152,00	2.260,00	2.418,00			
86	36.02.11	0,00	0,00	0,00	0,00	0,00	0,00	0,00	0,00	0,00			
87	36.02.14	0,00	0,00	0,00	0,00	0,00	0,00	0,00	0,00	0,00			
88	36.02.31	0,00	0,00	0,00	0,00	0,00	0,00	0,00	0,00	0,00			
89	36.02.32	0,00	0,00	0,00	0,00	0,00	0,00	0,00	0,00	0,00			
90	36.02.32.03	0,00	0,00	0,00	0,00	0,00	0,00	0,00	0,00	0,00			
91	36.02.50	480,00	0,00	200,00	200,00	40,00	40,00	523,00	550,00	587,00			
92	37.02	-17.964,18	0,00	-5.140,30	-1.872,40	-8.004,28	-2.947,20	-8.200,00	-9.090,00	-9.638,00			
93	37.02.01	0,00	0,00	0,00	0,00	0,00	0,00	0,00	0,00	0,00			
94	37.02.03	-18.014,18	0,00	-5.170,30	-1.882,40	-8.004,28	-2.957,20	-8.200,00	-9.090,00	-9.638,00			
95	37.02.50	50,00	0,00	30,00	10,00	0,00	10,00	0,00	0,00	0,00			
96	00.16	0,00	0,00	0,00	0,00	0,00	0,00	0,00	0,00	0,00			
97	40.02	0,00	0,00	0,00	0,00	0,00	0,00	0,00	0,00	0,00			
98	40.02.06	0,00	0,00	0,00	0,00	0,00	0,00	0,00	0,00	0,00			
99	40.02.07	0,00	0,00	0,00	0,00	0,00	0,00	0,00	0,00	0,00			



DENUMIREA INDICATORILOR

DENUMIREA INDICATORILOR	Cod rând	Cod indicator	PREVEDERI ANUALE					PREVEDERI TRIMESTRIALE				2019	2020	2021	
			TOTAL	din care credite bugetare destinate stingerii platilor restante	TRIM.I	TRIM.II	TRIM.III	TRIM.IV	2019	2020	2021				
imprumuturi temporare din trezoreria statului***	100	40.02.10	0,00	X	X	X	X	X	X	X	X	X	X	X	X
<b>Sume din excedentul anului precedent pentru acoperirea golurilor temporare de casă***</b>	101	40.02.11	0,00	X	X	X	X	X	X	X	X	X	X	X	X
incasări din rambursarea altor împrumuturi acordate	102	40.02.50	0,00	0,00	0,00	0,00	0,00	0,00	0,00	0,00	0,00	0,00	0,00	0,00	0,00
<b>IV. SUBVENȚII (cod 00.18)</b>	103	00.17	5.851,00	0,00	1.550,00	1.520,00	1.400,00	1.381,00	1.381,00	1.381,00	6.015,00	6.020,00	6.030,00	6.030,00	6.030,00
<b>SUBVENȚII DE LA ALTE NIVELE ALE ADMINISTRAȚIEI PUBLICE (cod 42.02+43.02)</b>	104	00.18	5.851,00	0,00	1.550,00	1.520,00	1.400,00	1.381,00	1.381,00	1.381,00	6.015,00	6.020,00	6.030,00	6.030,00	6.030,00
Subvenții de la bugetul de stat (cod 42.02.21+42.02.28+42.02.32 la 42.02.36 +42.02.41 + 42.02.42+42.02.44 la 42.02.46+42.02.51+42.02.54)	105	42.02	5.851,00	0,00	1.550,00	1.520,00	1.400,00	1.381,00	1.381,00	1.381,00	6.015,00	6.020,00	6.030,00	6.030,00	6.030,00
Finanțarea drepturilor acordate persoanelor cu handicap	106	42.02.21	0,00	0,00	0,00	0,00	0,00	0,00	0,00	0,00	0,00	0,00	0,00	0,00	0,00
Subvenții primite din Fondul de intervenție***	107	42.02.28	0,00	0,00	0,00	0,00	0,00	0,00	0,00	0,00	0,00	0,00	0,00	0,00	0,00
Subvenții pentru compensarea creșterilor neprevizionate ale prețurilor la combustibili	108	42.02.32	0,00	0,00	0,00	0,00	0,00	0,00	0,00	0,00	0,00	0,00	0,00	0,00	0,00
Srijin financiar pentru constituirea familiei	109	42.02.33	0,00	0,00	0,00	0,00	0,00	0,00	0,00	0,00	0,00	0,00	0,00	0,00	0,00
Subvenții pentru acordarea ajutorului pentru încălzirea locuinței cu lemne, cărbuni,	110	42.02.34	90,00	0,00	50,00	20,00	0,00	20,00	20,00	20,00	90,00	90,00	90,00	90,00	90,00
Subvenții din bugetul de stat pentru finanțarea unităților de asistență medico-socială	111	42.02.35	0,00	0,00	0,00	0,00	0,00	0,00	0,00	0,00	0,00	0,00	0,00	0,00	0,00
Subvenții pentru acordarea trusoului pentru nou-născuți	112	42.02.36	0,00	0,00	0,00	0,00	0,00	0,00	0,00	0,00	0,00	0,00	0,00	0,00	0,00
Subvenții de la bugetul de stat către bugetele locale pentru finanțarea programelor de electrificare	113	42.02.37	0,00	0,00	0,00	0,00	0,00	0,00	0,00	0,00	0,00	0,00	0,00	0,00	0,00
Subvenții din bugetul de stat pentru finanțarea sanatații	114	42.02.41	5.761,00	0,00	1.500,00	1.500,00	1.400,00	1.361,00	1.361,00	1.361,00	5.925,00	5.930,00	5.940,00	5.940,00	5.940,00
Sume primite de administrațiile locale în cadrul programelor FEGA implementate de APIA	115	42.02.42	0,00	0,00	0,00	0,00	0,00	0,00	0,00	0,00	0,00	0,00	0,00	0,00	0,00
Subvenții din bugetul de stat pentru finanțarea camerelor agricole	116	42.02.44	0,00	0,00	0,00	0,00	0,00	0,00	0,00	0,00	0,00	0,00	0,00	0,00	0,00
Sume primite de administrațiile locale în cadrul programelor finanțate din Fondul Social	117	42.02.45	0,00	0,00	0,00	0,00	0,00	0,00	0,00	0,00	0,00	0,00	0,00	0,00	0,00
Subvenții de la bugetul de stat către bugetele locale pentru achitarea obligatiilor restante ale centralilor de termoficare	118	42.02.46	0,00	0,00	0,00	0,00	0,00	0,00	0,00	0,00	0,00	0,00	0,00	0,00	0,00
Subvenții primite de la bugetul de stat pentru finanțarea unor programe de interes national	119	42.02.51	0,00	0,00	0,00	0,00	0,00	0,00	0,00	0,00	0,00	0,00	0,00	0,00	0,00
Subvenții primite de la bugetul de stat pentru finanțarea unor programe de interes national, destinate secțiunii de funcționare a bugetului local	120	42.02.51.01	0,00	0,00	0,00	0,00	0,00	0,00	0,00	0,00	0,00	0,00	0,00	0,00	0,00
Subvenții pentru sprijinirea construirii de locuințe	121	42.02.54	0,00	0,00	0,00	0,00	0,00	0,00	0,00	0,00	0,00	0,00	0,00	0,00	0,00
Subvenții de la bugetul de stat pentru finanțarea cheltuielilor urgente specifice sezonului rece, destinate secțiunii de funcționare	122	42.02.63.01	0,00	0,00	0,00	0,00	0,00	0,00	0,00	0,00	0,00	0,00	0,00	0,00	0,00
Subvenții din bugetul de stat alocate conform contractelor încheiate cu direcțiile de sănătate publică	123	42.02.64	0,00	0,00	0,00	0,00	0,00	0,00	0,00	0,00	0,00	0,00	0,00	0,00	0,00
	124	42.02.66	0,00	0,00	0,00	0,00	0,00	0,00	0,00	0,00	0,00	0,00	0,00	0,00	0,00
<b>Subvenții de la alte administrații (cod 43.02.01+43.02.04+43.02.07+43.02.08)</b>	125	43.02	0,00	0,00	0,00	0,00	0,00	0,00	0,00	0,00	0,00	0,00	0,00	0,00	0,00
Subvenții primite de la bugetele consiliilor județene pentru protecția copilului	126	43.02.01	0,00	0,00	0,00	0,00	0,00	0,00	0,00	0,00	0,00	0,00	0,00	0,00	0,00
Subvenții de la bugetul asigurărilor pentru șomaj către bugetele locale, pentru finanțarea persoanelor cu handicap	127	43.02.04	0,00	0,00	0,00	0,00	0,00	0,00	0,00	0,00	0,00	0,00	0,00	0,00	0,00
Subvenții primite de la alte bugete locale pentru instituțiile de asistență socială pentru persoanele cu handicap	128	43.02.07	0,00	0,00	0,00	0,00	0,00	0,00	0,00	0,00	0,00	0,00	0,00	0,00	0,00
Subvenții primite de la administrația centrală pentru finanțarea unor activități	129	43.02.08	0,00	0,00	0,00	0,00	0,00	0,00	0,00	0,00	0,00	0,00	0,00	0,00	0,00
Alte subvenții primite de la administrația centrală pentru finanțarea de care beneficiază copiii cu cerințe educaționale speciale integrați în învățământul de masă	130	43.02.20	0,00	0,00	0,00	0,00	0,00	0,00	0,00	0,00	0,00	0,00	0,00	0,00	0,00
Sume primite de la bugetul județului pentru plata drepturilor de care beneficiază copiii cu cerințe educaționale speciale integrați în învățământul de masă	131	43.02.30	0,00	0,00	0,00	0,00	0,00	0,00	0,00	0,00	0,00	0,00	0,00	0,00	0,00
Sume alocate din bugetul ANCPJ pt.finanțarea lucrărilor de înregistrare sistematică din cadrul Programului national de cadastru si carte funciara	132	43.02.34	0,00	0,00	0,00	0,00	0,00	0,00	0,00	0,00	0,00	0,00	0,00	0,00	0,00
Vărsăminte din secțiunea de funcționare pentru finanțarea secțiunii de dezvoltare (cu semnul minus)	133	00.30	0,00												
	134														
<b>CHELTUIELILE SECȚIUNII DE FUNCȚIONARE (cod 50.02 + 50.03 + 50.04 + 50.05 + 50.06 + 50.07 + 50.08 + 50.09 + 50.10 + 50.11 + 50.12 + 50.13 + 50.14 + 50.15 + 50.16 + 50.17 + 50.18 + 50.19 + 50.20 + 50.21 + 50.22 + 50.23 + 50.24 + 50.25 + 50.26 + 50.27 + 50.28 + 50.29 + 50.30 + 50.31 + 50.32 + 50.33 + 50.34 + 50.35 + 50.36 + 50.37 + 50.38 + 50.39 + 50.40 + 50.41 + 50.42 + 50.43 + 50.44 + 50.45 + 50.46 + 50.47 + 50.48 + 50.49 + 50.50 + 50.51 + 50.52 + 50.53 + 50.54 + 50.55 + 50.56 + 50.57 + 50.58 + 50.59 + 50.60 + 50.61 + 50.62 + 50.63 + 50.64 + 50.65 + 50.66 + 50.67 + 50.68 + 50.69 + 50.70 + 50.71 + 50.72 + 50.73 + 50.74 + 50.75 + 50.76 + 50.77 + 50.78 + 50.79 + 50.80 + 50.81 + 50.82 + 50.83 + 50.84 + 50.85 + 50.86 + 50.87 + 50.88 + 50.89 + 50.90 + 50.91 + 50.92 + 50.93 + 50.94 + 50.95 + 50.96 + 50.97 + 50.98 + 50.99 + 50.100)</b>	135	49.02	107.137,82	2.303,97	38.823,70	33.648,60	21.613,72	13.151,80	13.151,80	13.151,80	136.732,00	139.328,00	141.876,00	141.876,00	141.876,00
<b>Partea I-a SERVICII PUBLICE GENERALE (cod 50.02 + 50.03 + 50.04 + 50.05 + 50.06 + 50.07 + 50.08 + 50.09 + 50.10 + 50.11 + 50.12 + 50.13 + 50.14 + 50.15 + 50.16 + 50.17 + 50.18 + 50.19 + 50.20 + 50.21 + 50.22 + 50.23 + 50.24 + 50.25 + 50.26 + 50.27 + 50.28 + 50.29 + 50.30 + 50.31 + 50.32 + 50.33 + 50.34 + 50.35 + 50.36 + 50.37 + 50.38 + 50.39 + 50.40 + 50.41 + 50.42 + 50.43 + 50.44 + 50.45 + 50.46 + 50.47 + 50.48 + 50.49 + 50.50 + 50.51 + 50.52 + 50.53 + 50.54 + 50.55 + 50.56 + 50.57 + 50.58 + 50.59 + 50.60 + 50.61 + 50.62 + 50.63 + 50.64 + 50.65 + 50.66 + 50.67 + 50.68 + 50.69 + 50.70 + 50.71 + 50.72 + 50.73 + 50.74 + 50.75 + 50.76 + 50.77 + 50.78 + 50.79 + 50.80 + 50.81 + 50.82 + 50.83 + 50.84 + 50.85 + 50.86 + 50.87 + 50.88 + 50.89 + 50.90 + 50.91 + 50.92 + 50.93 + 50.94 + 50.95 + 50.96 + 50.97 + 50.98 + 50.99 + 50.100)</b>	136	50.02	42.841,62	12,22	16.262,00	15.459,00	7.764,77	3.365,85	3.365,85	3.365,85	54.291,00	54.876,00	54.474,00	54.474,00	54.474,00
<b>Autoritati publice si actiuni externe</b>	137	50.02	33.729,62	12,22	12.407,00	11.614,00	6.744,77	2.963,85	2.963,85	2.963,85	43.137,00	44.017,00	45.034,00	45.034,00	45.034,00
TITLUL I CHELTUIELI DE PERSONAL	138	51.02	12.250,00	0,00	3.942,00	3.501,00	3.406,00	1.401,00	1.401,00	1.401,00	16.090,00	16.890,00	17.720,00	17.720,00	17.720,00
TITLUL II BUNURI SI SERVICII	139	10	6.678,77	12,22	2.755,00	2.383,00	1.038,77	502,00	502,00	502,00	10.128,00	10.200,00	10.380,00	10.380,00	10.380,00
TITLUL IX ASISTENTA SOCIALA	140	20	141,57	0,00	0,00	0,00	0,00	0,00	0,00	0,00	0,00	0,00	0,00	0,00	0,00
TITLUL XI ALTE CHELTUIELI	141	57	80,00	0,00	30,00	30,00	10,00	10,00	10,00	10,00	140,00	148,00	155,00	155,00	155,00
RAMBURSARI DE CREDITE	143	81	14.740,85	0,00	5.700,00	5.700,00	2.290,00	1.050,85	1.050,85	1.050,85	16.779,00	16.779,00	16.779,00	16.779,00	16.779,00
TITLUL XVII PLATI EFECTUATE IN ANII PRECEDENTI SI RECUPERATE IN ANUL CURENT	144	84	-20,00	0,00	-20,00	0,00	0,00	0,00	0,00	0,00	0,00	0,00	0,00	0,00	0,00
Plati efectuate in anii precedenti si recuperate in anul curent	145	85.01	-20,00	0,00	-20,00	0,00	0,00	0,00	0,00	0,00	0,00	0,00	0,00	0,00	0,00



DENUMIREA INDICATORILOR

DENUMIREA INDICATORILOR	Cod rând	Cod indicator	PREVEDERI ANUALE				PREVEDERI TRIMESTRIALE				2019	2020	2021	
			TOTAL	din care credite bugetare destinate stingerii platilor restante	TRIM.I	TRIM.II	TRIM.III	TRIM.IV	2019	2020				2021
Plati efectuate in anii precedenti si recuperate in anul curent - SF	146	85.01.01	-20.00	0.00	0.00	0.00	0.00	0.00	0.00	0.00	0.00	0.00	0.00	
<b>Alte servicii publice generale</b>	148	54.02	1.198,00	0.00	375,00	270,00	178,00	0.00	0.00	1.610,00	2.237,00	1.770,00	1.770,00	
TITLUL I CHELTUIELI DE PERSONAL	149	10	1.050,00	0.00	358,00	310,00	209,00	0.00	0.00	1.440,00	1.912,00	1.590,00	1.590,00	
TITLUL II BUNURI SI SERVICII	150	20	50,00	0.00	19,00	15,00	4,00	0.00	0.00	70,00	225,00	80,00	80,00	
Fond de rezervă la dispoziția autorităților locale	151	50.04	100,00	0.00	0,00	50,00	0,00	0.00	0.00	100,00	100,00	100,00	100,00	
TITLUL IX ASISTENTA SOCIALA	152	57	0,00	0.00	0,00	0,00	0,00	0.00	0.00	0,00	0,00	0,00	0,00	
TITLUL XI ALTE CHELTUIELI	153	59	0,00	0.00	0,00	0,00	0,00	0.00	0.00	0,00	0,00	0,00	0,00	
TITLUL XVII PLATI EFECTUATE IN ANII PRECEDENTI SI RECUPERATE IN ANUL CURENT	154	84	-2,00	0.00	-2,00	0,00	0,00	0.00	0.00	0,00	0,00	0,00	0,00	
Plati efectuate in anii precedenti si recuperate in anul curent	155	85.01	-2,00	0.00	-2,00	0,00	0,00	0.00	0.00	0,00	0,00	0,00	0,00	
Plati efectuate in anii precedenti si recuperate in anul curent - SF	156	85.01.01	-2,00	0.00	-2,00	0,00	0,00	0.00	0.00	0,00	0,00	0,00	0,00	
<b>Tranzacții privind datoria publică și împrumuturi</b>	157	55.02	7.914,00	0.00	3.470,00	750,00	224,00	0.00	0.00	9.544,00	8.622,00	7.670,00	7.670,00	
COMISIOANE	158	20	564,00	0.00	170,00	150,00	74,00	0.00	0.00	409,00	341,00	341,00	341,00	
DOBANZI	159	30	7.350,00	0.00	3.300,00	600,00	150,00	0.00	0.00	9.067,00	8.213,00	7.329,00	7.329,00	
<b>Transferuri cu caracter general între diferite nivele ale administrației (cod 56.02.06+56.02.07+56.02.09)</b>	160	56.02	0,00	0.00	0,00	0,00	0,00	0.00	0.00	0,00	0,00	0,00	0,00	
TRANSFERURI CURENTE	161	51	0,00	0.00	0,00	0,00	0,00	0.00	0.00	0,00	0,00	0,00	0,00	
<b>Partea a II-a APARARE, ORDINE PUBLICA SI SIGURANTA NATIONALA (cod 60.02+61.02)</b>	162	59.02	5.482,00	0.00	1.651,50	1.373,00	1.254,00	0.00	0.00	7.020,00	7.370,00	7.735,00	7.735,00	
Aparare	163	60.02	0,00	0.00	0,00	0,00	0,00	0.00	0.00	0,00	0,00	0,00	0,00	
<b>Ordine publica si siguranta nationala</b>	164	61.02	5.482,00	0.00	1.651,50	1.373,00	1.254,00	0.00	0.00	7.020,00	7.370,00	7.735,00	7.735,00	
TITLUL I CHELTUIELI DE PERSONAL	165	10	4.900,00	0.00	1.458,50	1.180,00	1.150,00	0.00	0.00	6.240,00	6.550,00	6.880,00	6.880,00	
TITLUL II BUNURI SI SERVICII	166	20	590,00	0.00	201,00	193,00	104,00	0.00	0.00	780,00	820,00	855,00	855,00	
TITLUL IX ASISTENTA SOCIALA	167	57	0,00	0.00	0,00	0,00	0,00	0.00	0.00	0,00	0,00	0,00	0,00	
TITLUL XI ALTE CHELTUIELI	168	59	0,00	0.00	0,00	0,00	0,00	0.00	0.00	0,00	0,00	0,00	0,00	
TITLUL XVII PLATI EFECTUATE IN ANII PRECEDENTI SI RECUPERATE IN ANUL CURENT	169	84	-8,00	0.00	-8,00	0,00	0,00	0.00	0.00	0,00	0,00	0,00	0,00	
Plati efectuate in anii precedenti si recuperate in anul curent	170	85.01	-8,00	0.00	-8,00	0,00	0,00	0.00	0.00	0,00	0,00	0,00	0,00	
Plati efectuate in anii precedenti si recuperate in anul curent - SF	171	85.01.01	-8,00	0.00	-8,00	0,00	0,00	0.00	0.00	0,00	0,00	0,00	0,00	
<b>Partea a III-a CHELTUIELI SOCIAL-CULTURALE (cod 85.02+68.02+67.02+68.02)</b>	172	83.02	42.614,20	518,42	12.406,50	10.274,95	7.882,45	0.00	0.00	50.536,00	51.987,00	53.487,00	53.487,00	
Invatamant	173	85.02	12.301,00	275,30	3.711,00	3.764,00	2.473,00	0.00	0.00	13.037,00	13.608,00	14.168,00	14.168,00	
TITLUL I CHELTUIELI DE PERSONAL	174	10	480,00	0.00	150,00	160,00	110,00	0.00	0.00	550,00	575,00	600,00	600,00	
TITLUL II BUNURI SI SERVICII	175	20	9.190,00	275,30	2.658,00	2.697,00	1.980,00	0.00	0.00	9.650,00	10.130,00	10.600,00	10.600,00	
TITLUL XI ALTE CHELTUIELI	176	55	563,00	0.00	149,00	147,00	134,00	0.00	0.00	590,00	590,00	590,00	590,00	
TITLUL IX ASISTENTA SOCIALA	177	57	878,00	0.00	224,00	230,00	219,00	0.00	0.00	878,00	878,00	878,00	878,00	
TITLUL XI ALTE CHELTUIELI	178	59	1.190,00	0.00	530,00	530,00	30,00	0.00	0.00	1.369,00	1.435,00	1.500,00	1.500,00	
TITLUL XVII PLATI EFECTUATE IN ANII PRECEDENTI SI RECUPERATE IN ANUL CURENT	179	84	0,00	0.00	0,00	0,00	0,00	0.00	0.00	0,00	0,00	0,00	0,00	
Plati efectuate in anii precedenti si recuperate in anul curent	180	85.01	0,00	0.00	0,00	0,00	0,00	0.00	0.00	0,00	0,00	0,00	0,00	
Plati efectuate in anii precedenti si recuperate in anul curent - SF	181	85.01.01	0,00	0.00	0,00	0,00	0,00	0.00	0.00	0,00	0,00	0,00	0,00	
<b>Sanatate</b>	182	66.02	6.042,00	0.00	1.203,50	1.650,86	1.605,20	0.00	0.00	6.215,00	6.235,00	6.260,00	6.260,00	
TITLUL I CHELTUIELI DE PERSONAL	183	10	5.680,00	0.00	1.068,00	1.539,35	1.538,20	0.00	0.00	5.680,00	5.680,00	5.680,00	5.680,00	
TITLUL II BUNURI SI SERVICII	184	20	281,00	0.00	111,00	90,00	50,00	0.00	0.00	535,00	555,00	580,00	580,00	
TITLUL IX ASISTENTA SOCIALA	185	57	30,00	0.00	10,00	7,00	6,00	0.00	0.00	70,00	70,00	70,00	70,00	
TITLUL XI ALTE CHELTUIELI	186	59	51,00	0.00	14,50	14,50	11,00	0.00	0.00	110,00	110,00	110,00	110,00	
<b>Cultura, recreere si religie</b>	187	67.02	4.000,00	243,12	1.500,00	1.150,00	750,00	0.00	0.00	5.815,00	6.125,00	6.450,00	6.450,00	
TITLUL I CHELTUIELI DE PERSONAL	188	20	2.100,00	243,12	800,00	600,00	400,00	0.00	0.00	3.820,00	4.035,00	4.250,00	4.250,00	
TITLUL II BUNURI SI SERVICII	189	59	1.900,00	0.00	700,00	550,00	350,00	0.00	0.00	1.995,00	2.090,00	2.210,00	2.210,00	
ALTE CHELTUIELI	190	84	0,00	0.00	0,00	0,00	0,00	0.00	0.00	0,00	0,00	0,00	0,00	
TITLUL XVII PLATI EFECTUATE IN ANII PRECEDENTI SI RECUPERATE IN ANUL CURENT	191	85.01	0,00	0.00	0,00	0,00	0,00	0.00	0.00	0,00	0,00	0,00	0,00	
Plati efectuate in anii precedenti si recuperate in anul curent	192	85.01.01	0,00	0.00	0,00	0,00	0,00	0.00	0.00	0,00	0,00	0,00	0,00	
Plati efectuate in anii precedenti si recuperate in anul curent - SF	193	85.01.01.01	0,00	0.00	0,00	0,00	0,00	0.00	0.00	0,00	0,00	0,00	0,00	
<b>Asigurari si asistenta sociala</b>	194	68.02	20.271,20	0.00	5.636,00	6.841,45	5.446,75	0.00	0.00	26.469,00	26.019,00	26.699,00	26.699,00	
TITLUL I CHELTUIELI DE PERSONAL	195	10	8.130,00	0.00	2.262,40	2.405,85	2.402,75	0.00	0.00	10.470,00	10.827,00	11.200,00	11.200,00	
TITLUL II BUNURI SI SERVICII	196	20	1.613,20	0.00	493,20	480,00	320,00	0.00	0.00	2.250,00	2.385,00	2.530,00	2.530,00	
TRANSFERURI CURENTE	197	51	920,00	0.00	370,00	370,00	180,00	0.00	0.00	2.180,00	2.225,00	2.272,00	2.272,00	
TITLUL IX ASISTENTA SOCIALA	198	57	9.478,00	0.00	2.470,00	2.535,00	2.515,00	0.00	0.00	10.333,00	10.333,00	10.333,00	10.333,00	
TITLUL XI ALTE CHELTUIELI	199	59	135,00	0.00	45,40	50,60	29,00	0.00	0.00	236,00	249,00	264,00	264,00	
TITLUL XVII PLATI EFECTUATE IN ANII PRECEDENTI SI RECUPERATE IN ANUL CURENT	200	84	-5,00	0.00	-5,00	0,00	0,00	0.00	0.00	0,00	0,00	0,00	0,00	
Plati efectuate in anii precedenti si recuperate in anul curent	201	85.01	-5,00	0.00	-5,00	0,00	0,00	0.00	0.00	0,00	0,00	0,00	0,00	
Plati efectuate in anii precedenti si recuperate in anul curent - SF	202	85.01.01	-5,00	0.00	-5,00	0,00	0,00	0.00	0.00	0,00	0,00	0,00	0,00	
<b>Partea a IV-a SERVICII SI DEZVOLTARE PUBLICA, LOCUINTE, MEDIU SI APE (cod 70.02 + 74.02)</b>	203	69.02	10.800,00	1.049,73	5.580,00	3.420,00	1.140,00	0.00	0.00	16.485,00	17.295,00	17.980,00	17.980,00	
Locuinte, servicii si dezvoltare publica	204	70.02	8.300,00	735,91	4.380,00	2.520,00	940,00	0.00	0.00	12.235,00	12.845,00	13.380,00	13.380,00	
TITLUL II BUNURI SI SERVICII	205	20	8.300,00	735,91	4.380,00	2.520,00	940,00	0.00	0.00	12.235,00	12.845,00	13.380,00	13.380,00	
TITLUL XVII PLATI EFECTUATE IN ANII PRECEDENTI SI RECUPERATE IN ANUL CURENT	206	84	0,00	0.00	0,00	0,00	0,00	0.00	0.00	0,00	0,00	0,00	0,00	





DENUMIREA INDICATORILOR

Cod rând	Cod indicator	PREVEDERI ANUALE				PREVEDERI TRIMESTRIALE				2019	2020	2021
		TOTAL	din care credite bugetare destinate singurii pașilor rezidenți			TRIM.I	TRIM.II	TRIM.III	TRIM.IV			
207	85.01	0,00	0,00	0,00	0,00	0,00	0,00	0,00	0,00	0,00	0,00	0,00
208	85.01.01	0,00	0,00	0,00	0,00	0,00	0,00	0,00	0,00	0,00	0,00	0,00
209	74.02	2.500,00	313,82	1.200,00	900,00	200,00	200,00	200,00	4.250,00	4.450,00	4.600,00	4.600,00
210	20	2.500,00	313,82	1.200,00	900,00	200,00	200,00	200,00	4.250,00	4.450,00	4.600,00	4.600,00
211	79.02	5.400,00	723,60	3.289,70	990,30	1.080,00	40,00	0,00	7.400,00	7.800,00	8.200,00	8.200,00
212	80.02	0,00	0,00	0,00	0,00	0,00	0,00	0,00	0,00	0,00	0,00	0,00
213	20	0,00	0,00	0,00	0,00	0,00	0,00	0,00	0,00	0,00	0,00	0,00
214	81.02	0,00	0,00	0,00	0,00	0,00	0,00	0,00	0,00	0,00	0,00	0,00
215	40	0,00	0,00	0,00	0,00	0,00	0,00	0,00	0,00	0,00	0,00	0,00
216	40.03	0,00	0,00	0,00	0,00	0,00	0,00	0,00	0,00	0,00	0,00	0,00
217	40.20	0,00	0,00	0,00	0,00	0,00	0,00	0,00	0,00	0,00	0,00	0,00
218	56	0,00	0,00	0,00	0,00	0,00	0,00	0,00	0,00	0,00	0,00	0,00
219	55.01	0,00	0,00	0,00	0,00	0,00	0,00	0,00	0,00	0,00	0,00	0,00
220	55.01.18	0,00	0,00	0,00	0,00	0,00	0,00	0,00	0,00	0,00	0,00	0,00
221	55.01.54	0,00	0,00	0,00	0,00	0,00	0,00	0,00	0,00	0,00	0,00	0,00
222	57	0,00	0,00	0,00	0,00	0,00	0,00	0,00	0,00	0,00	0,00	0,00
223	57.02	0,00	0,00	0,00	0,00	0,00	0,00	0,00	0,00	0,00	0,00	0,00
224	57.02.01	0,00	0,00	0,00	0,00	0,00	0,00	0,00	0,00	0,00	0,00	0,00
225	83.02	0,00	0,00	0,00	0,00	0,00	0,00	0,00	0,00	0,00	0,00	0,00
226	84.02	5.400,00	723,60	3.289,70	990,30	1.080,00	40,00	0,00	7.400,00	7.800,00	8.200,00	8.200,00
227	20	5.400,00	723,60	3.289,70	990,30	1.080,00	40,00	0,00	7.400,00	7.800,00	8.200,00	8.200,00
228	40	400,00	0,00	150,00	130,00	80,00	40,00	40,00	400,00	400,00	400,00	400,00
229	40.03	400,00	0,00	150,00	130,00	80,00	40,00	40,00	400,00	400,00	400,00	400,00
230	87.02	0,00	0,00	0,00	0,00	0,00	0,00	0,00	0,00	0,00	0,00	0,00
231	96.02											
232	97.02											
233	98.02	0,00	0,00	0,00	0,00	0,00	0,00	0,00	0,00	0,00	0,00	0,00
234	98.02.96											
235	99.02											
236	99.02.97											

VENITURILE SECȚIUNII DE DEZVOLTARE (cod 00.1)		TOTAL		TOTAL		TOTAL		TOTAL		TOTAL		TOTAL	
00.17		48.02		00.10		00.14		00.15		00.01		00.31	
Vârșăminte din secțiunea de funcționare		18.244,18	0,00	6.400,30	852,00	9.004,28	2.957,20	8.400,00	9.250,00	9.439,00			
A4. IMPOZITE SI TAXE PE BUNURI SI SERVICII (cod 11.02)													
Sume defalcate din TVA (cod 11.02.07)													
Sume defalcate din taxa pe valoarea adăugată pentru Programul de dezvoltare a infrastructurii și a bazelor sportive din spațiul rural													
C2. VANZARI DE BUNURI SI SERVICII (cod 33.02+34.02+35.02+36.02+37.02)		18.014,18	0,00	5.170,30	1.882,40	8.004,28	2.957,20	8.200,00	9.090,00	9.638,00			
Diverse venituri (cod 36.02.07+36.02.08)													
Amortizare mijloace fixe													
Depozite speciale pentru construcții de locuințe													
Venituri din restituirea sumelor alocate pentru reducerea riscului seismic													
Taxa de reabilitare termică													
Sume provenite din finanțarea bugetară a anilor precedenți													
Sume provenite din finanțarea bugetară a anilor precedenți aferentei secțiunii de dezvoltare													
Transferuri voluntare, altele decât subvențiile (cod 37.02.04)		18.014,18	0,00	5.170,30	1.882,40	8.004,28	2.957,20	8.200,00	9.090,00	9.638,00			
Vârșăminte din secțiunea de funcționare		18.014,18	0,00	5.170,30	1.882,40	8.004,28	2.957,20	8.200,00	9.090,00	9.638,00			
II. VENITURI DIN CAPITAL (cod 39.02)		230,00	0,00	230,00	0,00	0,00	0,00	200,00	200,00	200,00			
Venituri din valorificarea unor bunuri (cod 39.02.01+39.02.03+39.02.04+39.02.07 + 39.02.10)		230,00	0,00	230,00	0,00	0,00	0,00	200,00	200,00	200,00			
Venituri din valorificarea unor bunuri ale instituțiilor publice		16,00	0,00	16,00	0,00	0,00	0,00	0,00	0,00	0,00			
Venituri din vânzarea locuințelor construite din fondurile statului		39.02.01	0,00	0,00	0,00	0,00	0,00	0,00	0,00	0,00			
Venituri din privatizare		39.02.04	0,00	0,00	0,00	0,00	0,00	0,00	0,00	0,00			
Venituri din vânzarea unor bunuri aparținând domeniului privat al statului		39.02.07	14,00	0,00	0,00	0,00	0,00	0,00	0,00	0,00			
Depozite speciale pentru construcții de locuințe		39.02.10	200,00	0,00	0,00	0,00	0,00	200,00	200,00	200,00			
III. OPERAȚIUNI FINANCIARE		0,00	0,00	0,00	0,00	0,00	0,00	0,00	0,00	0,00			
Incașări din rambursarea împrumuturilor acordate		0,00	0,00	0,00	0,00	0,00	0,00	0,00	0,00	0,00			
Sume din excedentul bugetului local utilizate pentru finanțarea dezvoltării (cod 00.18)		0,00	0,00	0,00	0,00	0,00	0,00	0,00	0,00	0,00			
Sume primite în cadrul mecanismului decontării cererilor de plată		0,00	0,00	0,00	0,00	0,00	0,00	0,00	0,00	0,00			
IV. SUBVENȚII (cod 00.18)		0,00	0,00	0,00	0,00	0,00	0,00	0,00	0,00	0,00			
Sume primite în cadrul mecanismului decontării cererilor de plată		0,00	0,00	0,00	0,00	0,00	0,00	0,00	0,00	0,00			
Sume primite în cadrul mecanismului decontării cererilor de plată		0,00	0,00	0,00	0,00	0,00	0,00	0,00	0,00	0,00			





DENUMIREA INDICATORILOR

Cod rând	Cod indicator	6 PREVEDERI ANUALE	PREVEDERI TRIMESTRIALE				2019	2020	2021	
			TOTAL	TRIM.I	TRIM.II	TRIM.III				TRIM.IV
28	00.18	0,00	0,00	0,00	0,00	0,00	0,00	0,00		
29	42.02	0,00	0,00	0,00	0,00	0,00	0,00	0,00		
30	42.02.01	0,00	0,00	0,00	0,00	0,00	0,00	0,00		
31	42.02.05	0,00	0,00	0,00	0,00	0,00	0,00	0,00		
32	42.02.09	0,00	0,00	0,00	0,00	0,00	0,00	0,00		
33	42.02.09.01	0,00	0,00	0,00	0,00	0,00	0,00	0,00		
34	42.02.09.02	0,00	0,00	0,00	0,00	0,00	0,00	0,00		
35	42.02.09.03	0,00	0,00	0,00	0,00	0,00	0,00	0,00		
36	42.02.10	0,00								
37	42.02.12	0,00	0,00	0,00	0,00	0,00	0,00	0,00		
38	42.02.13	0,00								
39	42.02.14	0,00	0,00	0,00	0,00	0,00	0,00	0,00		
40	42.02.15	0,00	0,00	0,00	0,00	0,00	0,00	0,00		
41	42.02.16	0,00	0,00	0,00	0,00	0,00	0,00	0,00		
42	42.02.16.01	0,00	0,00	0,00	0,00	0,00	0,00	0,00		
43	42.02.16.02	0,00	0,00	0,00	0,00	0,00	0,00	0,00		
44	42.02.16.03	0,00	0,00	0,00	0,00	0,00	0,00	0,00		
45	42.02.17	0,00	0,00	0,00	0,00	0,00	0,00	0,00		
46	42.02.18	0,00	0,00	0,00	0,00	0,00	0,00	0,00		
47	42.02.18.01	0,00	0,00	0,00	0,00	0,00	0,00	0,00		
48	42.02.18.02	0,00	0,00	0,00	0,00	0,00	0,00	0,00		
49	42.02.18.03	0,00	0,00	0,00	0,00	0,00	0,00	0,00		
50	42.02.19	0,00	0,00	0,00	0,00	0,00	0,00	0,00		
51	42.02.20	0,00	0,00	0,00	0,00	0,00	0,00	0,00		
52	42.02.29	0,00	0,00	0,00	0,00	0,00	0,00	0,00		
53	42.02.40	0,00	0,00	0,00	0,00	0,00	0,00	0,00		
54	42.02.51	0,00	0,00	0,00	0,00	0,00	0,00	0,00		
55	42.02.51.02	0,00	0,00	0,00	0,00	0,00	0,00	0,00		
56	42.02.52	0,00	0,00	0,00	0,00	0,00	0,00	0,00		
57	42.02.55	0,00	0,00	0,00	0,00	0,00	0,00	0,00		
58	42.02.57	0,00	0,00	0,00	0,00	0,00	0,00	0,00		
59	42.02.58	0,00	0,00	0,00	0,00	0,00	0,00	0,00		
60	42.02.59	0,00	0,00	0,00	0,00	0,00	0,00	0,00		
61	42.02.62	0,00	0,00	0,00	0,00	0,00	0,00	0,00		
62	42.02.63.02	0,00	0,00	0,00	0,00	0,00	0,00	0,00		
63	42.02.65	0,00	0,00	0,00	0,00	0,00	0,00	0,00		
64	43.02	0,00	0,00	0,00	0,00	0,00	0,00	0,00		
65	43.02.28	0,00	0,00	0,00	0,00	0,00	0,00	0,00		
66	43.02.29	0,00	0,00	0,00	0,00	0,00	0,00	0,00		
67	43.02.31	0,00	0,00	0,00	0,00	0,00	0,00	0,00		
68	45.02	0,00	0,00	0,00	0,00	0,00	0,00	0,00		
69	45.02.01	0,00	0,00	0,00	0,00	0,00	0,00	0,00		

SUBVENTII DE LA ALTE NIVELE ALE ADMINISTRATIEI PUBLICE (cod 42.02 + 43.02)

Subvenții de la bugetul de stat (cod 42.02.01+42.02.05+42.02.09+42.02.10+42.02.12 la 42.02.20+42.02.29+42.02.40+42.02.51+42.02.52+42.02.55+42.02.57+42.02.58+42.02.59)

Reabilitarea centralelor termice și electrice de termoficare

Planuri și regulamente de urbanism

Finanțarea programului de pietruire a drumurilor comunale și alimentare cu apă a satelor (cod

Finanțarea subprogramului privind pietruirea, reabilitarea, modernizarea și/sau asfaltarea

drumurilor de interes local clasate

Finanțarea subprogramului privind alimentarea cu apă a satelor

Finanțarea subprogramului privind canalizarea și epurarea apelor uzate

Finanțarea acțiunilor privind reducerea riscului seismic al construcțiilor existente cu destinație de

locuință

Subvenții pentru reabilitarea termică a clădirilor de locuit

Subvenții pentru finanțarea programelor multianuale prioritare de mediu și gospodărire a apelor

Finanțarea unor cheltuieli de capital ale unităților de învățământ preuniversitar

Subvenții primite din Fondul Național de Dezvoltare \*\*\*)

Subvenții de la bugetul de stat către bugetele locale pentru finanțarea investițiilor în sănătate(cod

Subvenții de la bugetul de stat către bugetele locale pentru finanțarea aparatului

medicale și echipamentelor de comunicații în urgență în sănătate

Subvenții de la bugetul de stat către bugetele locale pentru finanțarea reparațiilor

capitale în sănătate

Subvenții de la bugetul de stat către bugetele locale pentru finanțarea altor investiții

în sănătate

Subvenții pentru finalizarea lucrărilor de construcție a asezămintelor culturale

Subvenții din veniturile proprii ale Ministerului Sănătății către bugetele locale pentru

finanțarea aparatului medical și echipamentelor de comunicații în urgență în

sănătate

Subvenții din veniturile proprii ale Ministerului Sănătății către bugetele locale pentru

finanțarea altor investiții în sănătate

Subvenții din veniturile proprii ale Ministerului Sănătății către bugetele locale pentru

finanțarea programului multianual de asistență tehnică

pentru pregătirea proiectelor de investiții publice finanțate prin Programul operațional regional 2007-

2013

Subvenții de la bugetul de stat către bugetele locale necesare susținerii derulării proiectelor

Finanțarea lucrărilor de cadastru imobiliar

Subvenții de la bugetul de stat către bugetele locale pentru realizarea obiectivelor de investiții în

domeniul dezvoltării economice

Subvenții primite de la bugetul de stat pentru finanțarea unor programe de investiții în

domeniul dezvoltării economice

destinate sectoarelor de dezvoltare a bugetului local

Subvenții primite de la bugetul de stat pentru finanțarea investițiilor

asistență socială și unități de asistență medico-socială

Subvenții pentru finanțarea locuințelor sociale

Finanțarea subprogramului Modernizarea satului românesc

Finanțarea subprogramului Regenerarea urbană a municipiilor și orașelor

Finanțarea subprogramului Infrastructură la nivel județean

Sume alocate din bugetul de stat aferente corecțiilor financiare.

Subvenții de la bugetul de stat pentru plata atrierelor, destinate dezvoltării economice

Finanțarea Programului Național de Dezvoltare Locală

Subvenții de la alte administrații (cod 43.02.29)

Subvenții din bugetul împrumuturilor pentru finanțarea corecțiilor financiare ale u.a.l.-urilor conform

Sume primite de la bugetele proprii ale județelor în vederea asigurării fondurilor necesare

implementării proiectelor finanțate din FEN

Sume alocate din bugetul AFIR, pentru susținerea proiectelor din PNDR 2014-2020\*\*\*\*)

Sume FEN postaderare în contul platilor efectuate și prefinanțari (cod 45.02.01 la 45.02.05

+45.02.07+45.02.08+45.02.15+45.02.16+45.02.17+45.02.18)

Fondul European de Dezvoltare Regională (cod 45.02.01.01+45.02.01.02+45.02.01.03)



DENUMIREA INDICATORILOR


Cod rând	Cod indicator	PREVEDERI ANUALE					2019	2020	2021
		PREVEDERI TRIMESTRIALE							
		TOTAL	TRIM.I	TRIM.II	TRIM.III	TRIM.IV			
		din care credite bugetare destinate sangerii plantelor restante							
70	45.02.01.01	0,00	0,00	0,00	0,00	0,00	0,00	0,00	
71	45.02.01.02	0,00	0,00	0,00	0,00	0,00	0,00	0,00	
72	45.02.01.03	0,00	0,00	0,00	0,00	0,00	0,00	0,00	
73	45.02.01.04	0,00	0,00	0,00	0,00	0,00	0,00	0,00	
74	45.02.02	0,00	0,00	0,00	0,00	0,00	0,00	0,00	
75	45.02.02.01	0,00	0,00	0,00	0,00	0,00	0,00	0,00	
76	45.02.02.02	0,00	0,00	0,00	0,00	0,00	0,00	0,00	
77	45.02.02.03	0,00	0,00	0,00	0,00	0,00	0,00	0,00	
78	45.02.02.04	0,00	0,00	0,00	0,00	0,00	0,00	0,00	
79	45.02.03	0,00	0,00	0,00	0,00	0,00	0,00	0,00	
80	45.02.03.01	0,00							
81	45.02.03.02	0,00							
82	45.02.03.03	0,00							
83	45.02.04	0,00	0,00	0,00	0,00	0,00	0,00	0,00	
84	45.02.04.01	0,00							
85	45.02.04.02	0,00							
86	45.02.04.03	0,00	0,00	0,00	0,00	0,00	0,00	0,00	
87	45.02.05	0,00	0,00	0,00	0,00	0,00	0,00	0,00	
88	45.02.05.01	0,00							
89	45.02.05.02	0,00							
90	45.02.05.03	0,00	0,00	0,00	0,00	0,00	0,00	0,00	
91	45.02.07	0,00	0,00	0,00	0,00	0,00	0,00	0,00	
92	45.02.07.01	0,00							
93	45.02.07.02	0,00							
94	45.02.07.03	0,00	0,00	0,00	0,00	0,00	0,00	0,00	
95	45.02.08	0,00	0,00	0,00	0,00	0,00	0,00	0,00	
96	45.02.08.01	0,00							
97	45.02.08.02	0,00							
98	45.02.08.03	0,00	0,00	0,00	0,00	0,00	0,00	0,00	
99	45.02.15	0,00	0,00	0,00	0,00	0,00	0,00	0,00	
100	45.02.15.01	0,00							
101	45.02.15.02	0,00							
102	45.02.15.03	0,00	0,00	0,00	0,00	0,00	0,00	0,00	
103	45.02.16	0,00	0,00	0,00	0,00	0,00	0,00	0,00	
104	45.02.16.01	0,00							
105	45.02.16.02	0,00							
106	45.02.16.03	0,00	0,00	0,00	0,00	0,00	0,00	0,00	
107	45.02.17	0,00	0,00	0,00	0,00	0,00	0,00	0,00	
108	45.02.17.01	0,00	0,00	0,00	0,00	0,00	0,00	0,00	
109	45.02.17.02	0,00	0,00	0,00	0,00	0,00	0,00	0,00	
110	45.02.17.03	0,00	0,00	0,00	0,00	0,00	0,00	0,00	
111	45.02.18	0,00	0,00	0,00	0,00	0,00	0,00	0,00	
112	45.02.18.01	0,00							
113	45.02.18.02	0,00							
114	45.02.18.03	0,00	0,00	0,00	0,00	0,00	0,00	0,00	
115	45.02.19	0,00	0,00	0,00	0,00	0,00	0,00	0,00	
116	45.02.19.01	0,00	0,00	0,00	0,00	0,00	0,00	0,00	
117	45.02.19.02	0,00	0,00	0,00	0,00	0,00	0,00	0,00	
118	48.02	0,00	0,00	0,00	0,00	0,00	0,00	0,00	
119	48.02.01	0,00	0,00	0,00	0,00	0,00	0,00	0,00	
120	48.02.01.01	0,00	0,00	0,00	0,00	0,00	0,00	0,00	
121	48.02.01.02	0,00	0,00	0,00	0,00	0,00	0,00	0,00	
122	48.02.01.03	0,00	0,00	0,00	0,00	0,00	0,00	0,00	
123	48.02.02	0,00	0,00	0,00	0,00	0,00	0,00	0,00	
124	48.02.02.01	0,00	0,00	0,00	0,00	0,00	0,00	0,00	
125	48.02.02.02	0,00	0,00	0,00	0,00	0,00	0,00	0,00	
126	48.02.02.03	0,00	0,00	0,00	0,00	0,00	0,00	0,00	
127	48.02.03	0,00	0,00	0,00	0,00	0,00	0,00	0,00	
128	48.02.03.01	0,00	0,00	0,00	0,00	0,00	0,00	0,00	
129	48.02.03.02	0,00	0,00	0,00	0,00	0,00	0,00	0,00	
130	48.02.03.03	0,00	0,00	0,00	0,00	0,00	0,00	0,00	
131	48.02.04	0,00	0,00	0,00	0,00	0,00	0,00	0,00	





DENUMIREA INDICATORILOR

Cod rând	Cod indicator	PREVEDERI ANUALE	PREVEDERI TRIMESTRIALE				2019	2020	2021
			din care credite bugetare ordinare singure plătiilor restante						
			TOTAL	TRIM.I	TRIM.II	TRIM.III			
193	65.02	950,32	356,32	170,00	220,00	204,00	600,00	780,00	850,00
194	56	0,00	0,00	0,00	0,00	0,00	0,00	0,00	0,00
195	56.01	0,00	0,00	0,00	0,00	0,00	0,00	0,00	0,00
196	56.01.01	0,00	0,00	0,00	0,00	0,00	0,00	0,00	0,00
197	56.01.02	0,00	0,00	0,00	0,00	0,00	0,00	0,00	0,00
198	56.01.03	0,00	0,00	0,00	0,00	0,00	0,00	0,00	0,00
199	56.02	0,00	0,00	0,00	0,00	0,00	0,00	0,00	0,00
200	56.02.01	0,00	0,00	0,00	0,00	0,00	0,00	0,00	0,00
201	56.02.02	0,00	0,00	0,00	0,00	0,00	0,00	0,00	0,00
202	56.02.03	0,00	0,00	0,00	0,00	0,00	0,00	0,00	0,00
203	70	950,32	356,32	170,00	220,00	204,00	600,00	780,00	850,00
204	71	950,32	356,32	170,00	220,00	204,00	600,00	780,00	850,00
205	71.01	856,32	264,32	170,00	220,00	204,00	600,00	780,00	850,00
206	71.01.01	0,00	0,00	0,00	0,00	0,00	0,00	0,00	0,00
207	71.01.02	0,00	0,00	0,00	0,00	0,00	0,00	0,00	0,00
208	71.01.03	0,00	0,00	0,00	0,00	0,00	0,00	0,00	0,00
209	71.01.30	856,32	264,32	170,00	220,00	204,00	600,00	780,00	850,00
210	71.03	92,00	92,00	0,00	0,00	0,00	0,00	0,00	0,00
211	84	0,00	0,00	0,00	0,00	0,00	0,00	0,00	0,00
212	85.01	0,00	0,00	0,00	0,00	0,00	0,00	0,00	0,00
213	85.01.02	0,00	0,00	0,00	0,00	0,00	0,00	0,00	0,00
214	66.02	0,00	0,00	0,00	0,00	0,00	0,00	0,00	0,00
215	67.02	981,73	550,00	350,00	81,73	0,00	600,00	645,00	670,00
216	56	0,00	0,00	0,00	0,00	0,00	0,00	0,00	0,00
217	55.01.18	0,00	0,00	0,00	0,00	0,00	0,00	0,00	0,00
218	56	0,00	0,00	0,00	0,00	0,00	0,00	0,00	0,00
219	56.01	0,00	0,00	0,00	0,00	0,00	0,00	0,00	0,00
220	56.01.01	0,00	0,00	0,00	0,00	0,00	0,00	0,00	0,00
221	56.01.02	0,00	0,00	0,00	0,00	0,00	0,00	0,00	0,00
222	56.01.03	0,00	0,00	0,00	0,00	0,00	0,00	0,00	0,00
223	70	981,73	550,00	350,00	81,73	0,00	600,00	645,00	670,00
224	71	981,73	550,00	350,00	81,73	0,00	600,00	645,00	670,00
225	71.01	566,73	300,00	200,00	56,73	0,00	600,00	645,00	670,00
226	71.01.01	0,00	0,00	0,00	0,00	0,00	0,00	0,00	0,00
227	71.01.02	0,00	0,00	0,00	0,00	0,00	0,00	0,00	0,00
228	71.01.03	0,00	0,00	0,00	0,00	0,00	0,00	0,00	0,00
229	71.01.30	566,73	300,00	200,00	56,73	0,00	600,00	645,00	670,00
230	71.03	425,00	250,00	150,00	25,00	0,00	0,00	0,00	0,00
231	81	0,00	0,00	0,00	0,00	0,00	0,00	0,00	0,00
232	81.04	0,00	0,00	0,00	0,00	0,00	0,00	0,00	0,00
233	84	0,00	0,00	0,00	0,00	0,00	0,00	0,00	0,00
234	85.01	0,00	0,00	0,00	0,00	0,00	0,00	0,00	0,00
235	85.01.02	0,00	0,00	0,00	0,00	0,00	0,00	0,00	0,00
236	68.02	81,00	2,50	78,50	0,00	0,00	0,00	0,00	0,00
237	56	0,00	0,00	0,00	0,00	0,00	0,00	0,00	0,00
238	56.01	0,00	0,00	0,00	0,00	0,00	0,00	0,00	0,00
239	56.01.01	0,00	0,00	0,00	0,00	0,00	0,00	0,00	0,00
240	56.01.02	0,00	0,00	0,00	0,00	0,00	0,00	0,00	0,00
241	56.01.03	0,00	0,00	0,00	0,00	0,00	0,00	0,00	0,00
242	56.02	0,00	0,00	0,00	0,00	0,00	0,00	0,00	0,00
243	56.02.01	0,00	0,00	0,00	0,00	0,00	0,00	0,00	0,00
244	56.02.02	0,00	0,00	0,00	0,00	0,00	0,00	0,00	0,00
245	56.02.03	0,00	0,00	0,00	0,00	0,00	0,00	0,00	0,00
246	70	81,00	2,50	78,50	0,00	0,00	0,00	0,00	0,00
247	71	81,00	2,50	78,50	0,00	0,00	0,00	0,00	0,00
248	71.01	78,60	0,00	0,00	0,00	0,00	0,00	0,00	0,00
249	71.01.01	0,00	0,00	0,00	0,00	0,00	0,00	0,00	0,00
250	71.01.02	0,00	0,00	0,00	0,00	0,00	0,00	0,00	0,00
251	71.01.03	0,00	0,00	0,00	0,00	0,00	0,00	0,00	0,00
252	71.01.30	78,50	0,00	78,50	0,00	0,00	0,00	0,00	0,00
253	71.03	2,50	2,50	0,00	0,00	0,00	0,00	0,00	0,00
254	84	0,00	0,00	0,00	0,00	0,00	0,00	0,00	0,00
255	85.01	0,00	0,00	0,00	0,00	0,00	0,00	0,00	0,00



TITLUL XVII PLATI EFECTUATE IN ANII PRECEDENTI SI RECUPERATE IN ANUL CURENT

DENUMIREA INDICATORILOR

Cod rând	Cod indicator	Denumirea Indicatorilor	PREVEDERI ANUALE					PREVEDERI TRIMESTRIALE				2019	2020	2021	
			TOTAL	din care credite bugetare destinate singurei plătiri restante	TRIM.I	TRIM.II	TRIM.III	TRIM.IV							
									2019	2020	2021				
256	85.01.02	Plăți efectuate în anii precedenți și recuperate în anul curent - SD	0,00	0,00	0,00	0,00	0,00	0,00	0,00	0,00	0,00	0,00	0,00	0,00	0,00
257	69.02	Partea a IV-a SERVICII SI DEZVOLTARE PUBLICA, LOCUINTE, MEDIU SI APE (cod 70.02)	3.595,89	2.056,00	2.056,00	100,00	1.301,45	138,44	1.301,45	138,44	1.400,00	1.550,00	1.600,00	1.600,00	1.600,00
258	70.02	Locuințe, servicii și dezvoltare publică	3.595,89	2.056,00	2.056,00	100,00	1.301,45	138,44	1.301,45	138,44	1.400,00	1.550,00	1.600,00	1.600,00	1.600,00
259	51	TITLUL VI TRANSFERURI ÎNTRU UNITĂȚI ALE ADMINISTRAȚIEI PUBLICE	48,00	45,00	45,00	0,00	0,00	0,00	0,00	0,00	0,00	0,00	0,00	0,00	0,00
260	51.02	Transferuri de capital	48,00	45,00	45,00	0,00	0,00	0,00	0,00	0,00	0,00	0,00	0,00	0,00	0,00
261	51.02.29	Alte transferuri de capital, către instituții publice	45,00	45,00	45,00	0,00	0,00	0,00	0,00	0,00	0,00	0,00	0,00	0,00	0,00
262	56	PROIECTE CU FINANTARE NERAMBURSABILĂ	0,00	0,00	0,00	0,00	0,00	0,00	0,00	0,00	0,00	0,00	0,00	0,00	0,00
264	56.01.01	Programe din Fondul European de Dezvoltare Regională (FEDR)	0,00	0,00	0,00	0,00	0,00	0,00	0,00	0,00	0,00	0,00	0,00	0,00	0,00
265	56.01.02	Finanțarea națională	0,00	0,00	0,00	0,00	0,00	0,00	0,00	0,00	0,00	0,00	0,00	0,00	0,00
266	56.01.03	Finanțarea de la Uniunea Europeană	0,00	0,00	0,00	0,00	0,00	0,00	0,00	0,00	0,00	0,00	0,00	0,00	0,00
267	70	CHELTUIELI DE CAPITAL	3.550,89	2.011,00	2.011,00	100,00	1.301,45	138,44	1.301,45	138,44	1.400,00	1.550,00	1.600,00	1.600,00	1.600,00
268	71	TITLUL X ACTIVE NEFINANCIARE	3.550,89	2.011,00	2.011,00	100,00	1.301,45	138,44	1.301,45	138,44	1.400,00	1.550,00	1.600,00	1.600,00	1.600,00
269	71.01	Active fixe	3.550,89	2.011,00	2.011,00	100,00	1.301,45	138,44	1.301,45	138,44	1.400,00	1.550,00	1.600,00	1.600,00	1.600,00
270	71.01.01	Construcții	411,00	411,00	411,00	0,00	0,00	0,00	0,00	0,00	0,00	0,00	0,00	0,00	0,00
271	71.01.02	Mașini, echipamente și mijloace de transport	0,00	0,00	0,00	0,00	0,00	0,00	0,00	0,00	0,00	0,00	0,00	0,00	0,00
272	71.01.03	Mobilier, aparatură birotică și alte active corporale	0,00	0,00	0,00	0,00	0,00	0,00	0,00	0,00	0,00	0,00	0,00	0,00	0,00
273	71.01.30	Alte active fixe	3.139,89	1.600,00	1.600,00	100,00	1.301,45	138,44	1.301,45	138,44	1.400,00	1.550,00	1.600,00	1.600,00	1.600,00
274	71.03	Reparații capitale aferente activelor fixe	0,00	0,00	0,00	0,00	0,00	0,00	0,00	0,00	0,00	0,00	0,00	0,00	0,00
275	84	TITLUL XVII PLĂȚI EFECTUATE ÎN ANII PRECEDENȚI ȘI RECUPERATE ÎN ANUL CURENT	0,00	0,00	0,00	0,00	0,00	0,00	0,00	0,00	0,00	0,00	0,00	0,00	0,00
276	85.01	Plăți efectuate în anii precedenți și recuperate în anul curent	0,00	0,00	0,00	0,00	0,00	0,00	0,00	0,00	0,00	0,00	0,00	0,00	0,00
277	85.01.02	Plăți efectuate în anii precedenți și recuperate în anul curent - SD	0,00	0,00	0,00	0,00	0,00	0,00	0,00	0,00	0,00	0,00	0,00	0,00	0,00
278	74.02	Protecția mediului	0,00	0,00	0,00	0,00	0,00	0,00	0,00	0,00	0,00	0,00	0,00	0,00	0,00
279	70	CHELTUIELI DE CAPITAL	0,00	0,00	0,00	0,00	0,00	0,00	0,00	0,00	0,00	0,00	0,00	0,00	0,00
280	71	TITLUL X ACTIVE NEFINANCIARE	0,00	0,00	0,00	0,00	0,00	0,00	0,00	0,00	0,00	0,00	0,00	0,00	0,00
281	71.01	Active fixe	0,00	0,00	0,00	0,00	0,00	0,00	0,00	0,00	0,00	0,00	0,00	0,00	0,00
282	71.01.01	Construcții	0,00	0,00	0,00	0,00	0,00	0,00	0,00	0,00	0,00	0,00	0,00	0,00	0,00
283	71.01.02	Mașini, echipamente și mijloace de transport	0,00	0,00	0,00	0,00	0,00	0,00	0,00	0,00	0,00	0,00	0,00	0,00	0,00
284	71.01.03	Mobilier, aparatură birotică și alte active corporale	0,00	0,00	0,00	0,00	0,00	0,00	0,00	0,00	0,00	0,00	0,00	0,00	0,00
285	71.01.30	Alte active fixe	0,00	0,00	0,00	0,00	0,00	0,00	0,00	0,00	0,00	0,00	0,00	0,00	0,00
286	79.02	Acțiuni generale economice, comerciale și de muncă	12.503,46	3.310,00	3.310,00	773,90	5.976,10	2.443,46	5.976,10	2.443,46	5.400,00	5.880,00	6.250,00	6.250,00	6.250,00
287	80.02	A. Transferuri interne	7.393,19	310,00	310,00	650,00	3.100,00	1.333,19	3.100,00	1.333,19	3.200,00	3.430,00	3.650,00	3.650,00	3.650,00
288	55	Programa de dezvoltare	560,00	310,00	310,00	150,00	100,00	100,00	100,00	100,00	600,00	680,00	750,00	750,00	750,00
289	55.01.13	PROIECTE CU FINANTARE NERAMBURSABILĂ	0,00	0,00	0,00	0,00	0,00	0,00	0,00	0,00	0,00	0,00	0,00	0,00	0,00
290	56	Programa din Fondul European de Dezvoltare Regională (FEDR)	0,00	0,00	0,00	0,00	0,00	0,00	0,00	0,00	0,00	0,00	0,00	0,00	0,00
291	56.01	Finanțarea națională	0,00	0,00	0,00	0,00	0,00	0,00	0,00	0,00	0,00	0,00	0,00	0,00	0,00
292	56.01.01	Finanțarea de la Uniunea Europeană	0,00	0,00	0,00	0,00	0,00	0,00	0,00	0,00	0,00	0,00	0,00	0,00	0,00
293	56.01.02	Cheltuieli neeligibile	0,00	0,00	0,00	0,00	0,00	0,00	0,00	0,00	0,00	0,00	0,00	0,00	0,00
294	56.01.03	Mecanismul financiar SEE	0,00	0,00	0,00	0,00	0,00	0,00	0,00	0,00	0,00	0,00	0,00	0,00	0,00
295	56.17	Finanțarea externă nerambursabilă	0,00	0,00	0,00	0,00	0,00	0,00	0,00	0,00	0,00	0,00	0,00	0,00	0,00
296	56.17.01	Cheltuieli neeligibile	0,00	0,00	0,00	0,00	0,00	0,00	0,00	0,00	0,00	0,00	0,00	0,00	0,00
297	56.17.02	Finanțarea externă nerambursabilă	0,00	0,00	0,00	0,00	0,00	0,00	0,00	0,00	0,00	0,00	0,00	0,00	0,00
298	56.17.03	Cheltuieli neeligibile	0,00	0,00	0,00	0,00	0,00	0,00	0,00	0,00	0,00	0,00	0,00	0,00	0,00
299	70	CHELTUIELI DE CAPITAL	6.833,19	2.000,00	2.000,00	500,00	3.000,00	3.000,00	3.000,00	3.000,00	2.600,00	2.750,00	2.900,00	2.900,00	2.900,00
300	71	TITLUL X ACTIVE NEFINANCIARE	6.833,19	2.000,00	2.000,00	500,00	3.000,00	3.000,00	3.000,00	3.000,00	2.600,00	2.750,00	2.900,00	2.900,00	2.900,00
301	71.01	Active fixe	6.833,19	2.000,00	2.000,00	500,00	3.000,00	3.000,00	3.000,00	3.000,00	2.600,00	2.750,00	2.900,00	2.900,00	2.900,00
302	71.01.01	Construcții	0,00	0,00	0,00	0,00	0,00	0,00	0,00	0,00	0,00	0,00	0,00	0,00	0,00
303	71.01.02	Mașini, echipamente și mijloace de transport	0,00	0,00	0,00	0,00	0,00	0,00	0,00	0,00	0,00	0,00	0,00	0,00	0,00
304	71.01.03	Mobilier, aparatură birotică și alte active corporale	0,00	0,00	0,00	0,00	0,00	0,00	0,00	0,00	0,00	0,00	0,00	0,00	0,00
305	71.01.30	Alte active fixe	6.833,19	2.000,00	2.000,00	500,00	3.000,00	3.000,00	3.000,00	3.000,00	2.600,00	2.750,00	2.900,00	2.900,00	2.900,00
306	84	TITLUL XVII PLĂȚI EFECTUATE ÎN ANII PRECEDENȚI ȘI RECUPERATE ÎN ANUL CURENT	0,00	0,00	0,00	0,00	0,00	0,00	0,00	0,00	0,00	0,00	0,00	0,00	0,00
307	85.01	Plăți efectuate în anii precedenți și recuperate în anul curent	0,00	0,00	0,00	0,00	0,00	0,00	0,00	0,00	0,00	0,00	0,00	0,00	0,00
308	85.01.02	Plăți efectuate în anii precedenți și recuperate în anul curent - SD	0,00	0,00	0,00	0,00	0,00	0,00	0,00	0,00	0,00	0,00	0,00	0,00	0,00
309	81.02	Combustibili și energie	0,00	0,00	0,00	0,00	0,00	0,00	0,00	0,00	0,00	0,00	0,00	0,00	0,00
310	55	TITLUL VII ALTE TRANSFERURI	0,00	0,00	0,00	0,00	0,00	0,00	0,00	0,00	0,00	0,00	0,00	0,00	0,00
311	56.01	A. Transferuri interne	0,00	0,00	0,00	0,00	0,00	0,00	0,00	0,00	0,00	0,00	0,00	0,00	0,00
312	55.01.54	Transferuri pentru achitarea obligatiilor restante ale centralelor de termoficare	0,00	0,00	0,00	0,00	0,00	0,00	0,00	0,00	0,00	0,00	0,00	0,00	0,00
313	83.02	Agricultura, silvicultura, piscicultura și vanatoare	5.110,27	1.000,00	1.000,00	123,90	2.876,10	1.110,27	2.876,10	1.110,27	2.200,00	2.450,00	2.600,00	2.600,00	2.600,00
314	84.02	Transporturi	0,00	0,00	0,00	0,00	0,00	0,00	0,00	0,00	0,00	0,00	0,00	0,00	0,00
315	56	PROIECTE CU FINANTARE NERAMBURSABILĂ	0,00	0,00	0,00	0,00	0,00	0,00	0,00	0,00	0,00	0,00	0,00	0,00	0,00
316	56.01	Programe din Fondul European de Dezvoltare Regională (FEDR)	0,00	0,00	0,00	0,00	0,00	0,00	0,00	0,00	0,00	0,00	0,00	0,00	0,00
317	56.01.01	Finanțarea națională	0,00	0,00	0,00	0,00	0,00	0,00	0,00	0,00	0,00	0,00	0,00	0,00	0,00
318	56.01.02	Finanțarea de la Uniunea Europeană	0,00	0,00	0,00	0,00	0,00	0,00	0,00	0,00	0,00	0,00	0,00	0,00	0,00



DENUMIREA INDICATORILOR

DENUMIREA INDICATORILOR	Cod rând	Cod indicator	PREVEDERI ANUALE				PREVEDERI TRIMESTRIALE				2019	2020	2021
			TOTAL	din care credite bugetare destinate asignării capitalei restante	TRIM.I	TRIM.II	TRIM.III	TRIM.IV					
Cheltuieli neeligibile	319	56.01.03	0,00	0,00	0,00	0,00	0,00	0,00	0,00	0,00	0,00	0,00	0,00
<b>CHELTUIELI DE CAPITAL</b>	320	70	<b>5.110,27</b>	<b>0,00</b>	<b>1.000,00</b>	<b>123,90</b>	<b>2.876,10</b>	<b>2.876,10</b>	<b>1.110,27</b>	<b>2.200,00</b>	<b>2.450,00</b>	<b>2.450,00</b>	<b>2.600,00</b>
<b>TITLUL X ACTIVE NEFINANCIARE</b>	321	71	<b>5.110,27</b>	<b>0,00</b>	<b>1.000,00</b>	<b>123,90</b>	<b>2.876,10</b>	<b>2.876,10</b>	<b>1.110,27</b>	<b>2.200,00</b>	<b>2.450,00</b>	<b>2.450,00</b>	<b>2.600,00</b>
Active fixe	322	71.01	0,00	0,00	0,00	0,00	0,00	0,00	0,00	0,00	0,00	0,00	0,00
Construcții	323	71.01.01	0,00	0,00	0,00	0,00	0,00	0,00	0,00	0,00	0,00	0,00	0,00
Mașini, echipamente și mijloace de transport	324	71.01.02	0,00	0,00	0,00	0,00	0,00	0,00	0,00	0,00	0,00	0,00	0,00
Mobilier, aparatură birotică și alte active corporale	325	71.01.03	0,00	0,00	0,00	0,00	0,00	0,00	0,00	0,00	0,00	0,00	0,00
Alte active fixe	326	71.01.30	5.110,27	0,00	1.000,00	123,90	2.876,10	2.876,10	1.110,27	2.200,00	2.450,00	2.450,00	2.600,00
Reparații capitale aferente activelor fixe	327	71.03	0,00	0,00	0,00	0,00	0,00	0,00	0,00	0,00	0,00	0,00	0,00
Rambursări de credite	328	81	0,00	0,00	0,00	0,00	0,00	0,00	0,00	0,00	0,00	0,00	0,00
Rambursarea împrumuturilor contractate pentru finanțarea proiectelor cu finanțare UE	329	81.04	0,00	0,00	0,00	0,00	0,00	0,00	0,00	0,00	0,00	0,00	0,00
<b>TITLUL XVII PLĂȚI EFECTUATE ÎN ANII PRECEDENȚI ȘI RECUPERATE ÎN ANUL CURENT</b>	330	84	0,00	0,00	0,00	0,00	0,00	0,00	0,00	0,00	0,00	0,00	0,00
Plăți efectuate în anii precedenți și recuperate în anul curent	331	85.01	0,00	0,00	0,00	0,00	0,00	0,00	0,00	0,00	0,00	0,00	0,00
Plăți efectuate în anii precedenți și recuperate în anul curent - SD	332	85.01.02	0,00	0,00	0,00	0,00	0,00	0,00	0,00	0,00	0,00	0,00	0,00
Alte acțiuni economice	333	87.02	0,00	0,00	0,00	0,00	0,00	0,00	0,00	0,00	0,00	0,00	0,00
334	56		0,00	0,00	0,00	0,00	0,00	0,00	0,00	0,00	0,00	0,00	0,00
<b>PROIECTE CU FINANȚARE NERAMBURSABILĂ</b>	335	56.01	0,00	0,00	0,00	0,00	0,00	0,00	0,00	0,00	0,00	0,00	0,00
Programa din Fondul European de Dezvoltare Regională (FEDR)	336	56.01.01	0,00	0,00	0,00	0,00	0,00	0,00	0,00	0,00	0,00	0,00	0,00
Finanțare națională	337	56.01.02	0,00	0,00	0,00	0,00	0,00	0,00	0,00	0,00	0,00	0,00	0,00
Finanțarea de la Uniunea Europeană	338	56.01.03	0,00	0,00	0,00	0,00	0,00	0,00	0,00	0,00	0,00	0,00	0,00
Cheltuieli neeligibile	339	56.02	0,00	0,00	0,00	0,00	0,00	0,00	0,00	0,00	0,00	0,00	0,00
Programa din Fondul Social European	340	56.02.01	0,00	0,00	0,00	0,00	0,00	0,00	0,00	0,00	0,00	0,00	0,00
Finanțare națională	341	56.02.02	0,00	0,00	0,00	0,00	0,00	0,00	0,00	0,00	0,00	0,00	0,00
Finanțarea de la Uniunea Europeană	342	56.02.03	0,00	0,00	0,00	0,00	0,00	0,00	0,00	0,00	0,00	0,00	0,00
Cheltuieli neeligibile	343	96.02	0,00	0,00	0,00	0,00	0,00	0,00	0,00	0,00	0,00	0,00	0,00
<b>VII. REZERVE, EXCEDENT / DEFICIT</b>	344	97.02											
REZERVE	345	98.02											
EXCEDENT 98.02.97	346	98.02.97											
Excedentul secțiunii de dezvoltare	347	99.02	-1.384,52	-1.384,52	-1.384,52	0,00	0,00	0,00	0,00	0,00	0,00	0,00	0,00
DEFICIT 1) 99.02.97	348	99.02.97	-1.384,52	-1.384,52	-1.384,52	0,00	0,00	0,00	0,00	0,00	0,00	0,00	0,00
Deficitul secțiunii de dezvoltare													



1) finanțat din excedentul anilor precedenți

NOTA: \*\*\* a nu se detalia în fază de programare

- Fiecare capitol, subcapitol și paragraf de cheltuieli se detaliază în mod corespunzător, conform clasificăției economice.

ORDONATOR PRINCIPAL DE CREDITE  
ROMANIA PRIMAR,  
MUNICIPIUL DRAGOȘ CHITIC  
PIATRA NEAMȚ

DIRECTOR ECONOMIC  
CĂTALINA HIZAN



**BUGETUL INSTITUȚIILOR PUBLICE ȘI ACTIVITĂȚILOR FINANȚATE INTEGRAL  
SAU PARȚIAL DIN VENITURI PROPRII, PE ANUL 2018 ȘI ESTIMARI PENTRU ANII 2019-2021**

- mii lei -

DENUMIREA INDICATORILOR	Cod rând	Cod indicator	BUGET 2018				Estimari			
			PREVEDERI ANUALE				PREVEDERI TRIMESTRIALE			
			TOTAL	TRIM.I	TRIM.II	TRIM.III	TRIM.IV	2019	2020	2021
<b>TOTAL VENITURI (cod 00.02+00.15+00.16+00.17+45.10)</b>			<b>5.847,94</b>	<b>1.753,36</b>	<b>1.597,59</b>	<b>953,15</b>	<b>1.543,84</b>	<b>6.148,00</b>	<b>6.288,00</b>	<b>6.455,00</b>
<b>I. VENITURI CURENTE (cod 00.03+00.12)</b>			<b>5.847,94</b>	<b>1.753,36</b>	<b>1.597,59</b>	<b>953,15</b>	<b>1.543,84</b>	<b>6.148,00</b>	<b>6.288,00</b>	<b>6.455,00</b>
<b>A. VENITURI FISCALE (cod 00.10)</b>			<b>0,00</b>	<b>0,00</b>	<b>0,00</b>	<b>0,00</b>	<b>0,00</b>	<b>0,00</b>	<b>0,00</b>	<b>0,00</b>
<b>A4. IMPOZITE SI TAXE PE BUNURI SI SERVICII (cod 15.10)</b>			<b>0,00</b>	<b>0,00</b>	<b>0,00</b>	<b>0,00</b>	<b>0,00</b>	<b>0,00</b>	<b>0,00</b>	<b>0,00</b>
Taxe pe servicii specifice (cod 15.10.01+15.10.50)										
Impozit pe spectacole										
Alte taxe pe servicii specifice										
<b>C. VENITURI NEFISCALE (cod 00.13+00.14)</b>			<b>5.847,94</b>	<b>1.753,36</b>	<b>1.597,59</b>	<b>953,15</b>	<b>1.543,84</b>	<b>6.148,00</b>	<b>6.288,00</b>	<b>6.455,00</b>
<b>C1. VENITURI DIN PROPRIETATE (cod 30.10+31.10)</b>			<b>505,24</b>	<b>155,03</b>	<b>141,83</b>	<b>79,59</b>	<b>128,79</b>	<b>446,00</b>	<b>459,00</b>	<b>480,00</b>
Venituri din proprietate (cod 30.10.05+30.10.08+30.10.09+30.10.50)										
Venituri din concesiuni si inchirieri			382,24	120,03	107,83	57,59	96,79	380,00	393,00	408,00
Alte venituri din concesiuni si inchirieri de catre institutiile publice			382,24	120,03	107,83	57,59	96,79	380,00	393,00	408,00
Venituri din dividende (cod 30.10.08.02+ 30.10.08.03)			0,00	0,00	0,00	0,00	0,00	0,00	0,00	0,00
Venituri din dividende de la alți plătitori*)			0,00	0,00	0,00	0,00	0,00	0,00	0,00	0,00
Dividende de la societățile și companiile naționale și societățile cu capital majoritar de stat*)			0,00	0,00	0,00	0,00	0,00	0,00	0,00	0,00
Venituri din utilizarea pasunilor comunale			123,00	35,00	34,00	22,00	32,00	66,00	66,00	72,00
Alte venituri din proprietate			0,00	0,00	0,00	0,00	0,00	0,00	0,00	0,00
<b>Venituri din dobanzi(cod31.10.03)</b>			<b>5.342,70</b>	<b>1.598,33</b>	<b>1.455,76</b>	<b>873,56</b>	<b>1.415,05</b>	<b>5.702,00</b>	<b>5.829,00</b>	<b>5.975,00</b>
Alte venituri din dobanzi			5.342,70	1.598,33	1.455,76	873,56	1.415,05	5.702,00	5.829,00	5.975,00
<b>C2. VANZARI DE BUNURI SI SERVICII (cod 33.10+34.10+35.10+36.10+37.10)</b>			<b>4.522,90</b>	<b>1.319,53</b>	<b>1.172,26</b>	<b>758,06</b>	<b>1.273,05</b>	<b>4.887,00</b>	<b>4.939,00</b>	<b>5.056,00</b>
Venituri din prestari de servicii si alte activitati (cod 33.10.05+33.10.08+33.10.09+33.10.13+33.10.14+33.10.16+33.10.17+33.10.19+33.10.20+33.10.21+33.10.30 la 33.10.32+33.10.50)										
Taxe si alte venituri in invățăământ			652,50	232,20	176,40	105,50	138,40	685,00	698,00	720,00
Venituri din prestări de servicii			110,00	33,00	32,00	20,00	25,00	120,00	123,00	128,00
Taxe si alte venituri din protecția mediului			0,00	0,00	0,00	0,00	0,00	0,00	0,00	0,00
Contribuția de întreținere a persoanelor asistate			0,00	0,00	0,00	0,00	0,00	0,00	0,00	0,00
Contribuția elevilor și studenților pentru internate, cantine și cantine			3.590,40	1.006,33	939,86	583,56	1.060,65	3.909,00	3.945,00	4.033,00
Venituri din valorificarea produselor obținute din activitatea proprie sau anexa			0,00	0,00	0,00	0,00	0,00	0,00	0,00	0,00
Venituri din organizarea de cursuri de calificare și conversie profesională, specializat			25,00	6,00	5,00	7,00	7,00	25,00	25,00	25,00
Venituri din serbari și spectacolele culturale, artistice și sportive			0,00	0,00	0,00	0,00	0,00	0,00	0,00	0,00
Venituri din cercețare			0,00	0,00	0,00	0,00	0,00	0,00	0,00	0,00
Venituri din contractele încheiate cu casele de asigurări sociale de sanatate			0,00	0,00	0,00	0,00	0,00	0,00	0,00	0,00
Venituri din contractele încheiate cu direcțiile de sanatate publică din județ			0,00	0,00	0,00	0,00	0,00	0,00	0,00	0,00
Venituri din contractele încheiate cu direcțiile de sanatate publică din sume alocate			0,00	0,00	0,00	0,00	0,00	0,00	0,00	0,00
Venituri din contractele încheiate cu institutiile de medicina preventivă			145,00	42,00	19,00	42,00	42,00	148,00	148,00	150,00
Alte venituri din prestari de servicii si alte activitati			0,00	0,00	0,00	0,00	0,00	0,00	0,00	0,00
<b>Venituri din taxe administrative, eliberari permise (cod 34.10)</b>			<b>0,00</b>	<b>0,00</b>	<b>0,00</b>	<b>0,00</b>	<b>0,00</b>	<b>0,00</b>	<b>0,00</b>	<b>0,00</b>
Alte venituri din taxe administrative, eliberari permise			0,00	0,00	0,00	0,00	0,00	0,00	0,00	0,00
Amenzi, penalitati si confiscari (cod 35.10.50)			0,00	0,00	0,00	0,00	0,00	0,00	0,00	0,00
Alte amenzi, penalitati si confiscari			0,00	0,00	0,00	0,00	0,00	0,00	0,00	0,00
Diverse venituri (cod 36.10.25 + 36.10.50)			302,80	80,80	86,50	63,50	72,00	322,00	343,00	366,00





Denumirea indicatorilor	Cod rând	Cod indicator	Buget 2018				Estimari						
			Prevederi trimestriale				2019	2020	2021				
			TOTAL	TRIM.I	TRIM.II	TRIM.III	TRIM.IV						
PREVEDERI ANUALE													
din care credite bugetare destinate singurii platilor restante													
Venituri din disponibilitățile institutiilor publice, in curs de clarificare	41	36.10.25	0,00	0,00	0,00	0,00	0,00	0,00	0,00	0,00	0,00	0,00	0,00
Sume provenite din finantarea bugetara a anilor precedenti	42	36.10.32	0,00	0,00	0,00	0,00	0,00	0,00	0,00	0,00	0,00	0,00	0,00
Sume provenite din finantarea bugetara a anilor precedenti aferente sectiunii de dezvoltare	43	36.10.32.02	0,00	0,00	0,00	0,00	0,00	0,00	0,00	0,00	0,00	0,00	0,00
Sume provenite din finantarea bugetara a anilor precedenti aferente sectiunii de functionare	44	36.10.32.03	0,00	0,00	0,00	0,00	0,00	0,00	0,00	0,00	0,00	0,00	0,00
Alte venituri	45	36.10.50	302,80	80,80	86,50	63,50	72,00	322,00	343,00	366,00	553,00	553,00	0,00
<b>Transferuri voluntare, altele decât subvențiile (cod 37.10.01 + 37.10.03 + 37.10.04 + 37.10.50)</b>	<b>46</b>	<b>37.10</b>	<b>517,00</b>	<b>198,00</b>	<b>197,00</b>	<b>52,00</b>	<b>70,00</b>	<b>493,00</b>	<b>547,00</b>	<b>553,00</b>	<b>0,00</b>	<b>0,00</b>	<b>0,00</b>
Donații și sponsorizări	47	37.10.01	28,00	28,00	0,00	0,00	0,00	0,00	0,00	0,00	0,00	0,00	0,00
Vărsăminte din secțiunea de funcționare pentru finanțarea secțiunii de dezvoltare a bugetului local (cu semnul minus)	48	37.10.03	-100,00	-25,00	-15,00	-50,00	-10,00	-30,00	-35,00	-40,00	0,00	0,00	0,00
Vărsăminte din secțiunea de funcționare	49	37.10.04	100,00	25,00	15,00	50,00	10,00	30,00	35,00	40,00	0,00	0,00	0,00
Alte transferuri voluntare	50	37.10.50	489,00	170,00	197,00	52,00	70,00	493,00	547,00	553,00	0,00	0,00	0,00
<b>II. VENITURI DIN CAPITAL</b>	<b>51</b>	<b>00.15</b>	<b>0,00</b>	<b>0,00</b>	<b>0,00</b>	<b>0,00</b>	<b>0,00</b>	<b>0,00</b>	<b>0,00</b>	<b>0,00</b>	<b>0,00</b>	<b>0,00</b>	<b>0,00</b>
Venituri din valorificarea unor bunuri	52	39.10	0,00	0,00	0,00	0,00	0,00	0,00	0,00	0,00	0,00	0,00	0,00
Venituri din valorificarea unor bunuri ale institutiilor publice	53	39.10.01	0,00	0,00	0,00	0,00	0,00	0,00	0,00	0,00	0,00	0,00	0,00
Alte venituri din valorificarea unor bunuri	54	39.10.50	0,00	0,00	0,00	0,00	0,00	0,00	0,00	0,00	0,00	0,00	0,00
<b>III. OPERAȚIUNI FINANCIARE (cod 40.10+41.10)</b>	<b>55</b>	<b>00.16</b>	<b>0,00</b>	<b>0,00</b>	<b>0,00</b>	<b>0,00</b>	<b>0,00</b>	<b>0,00</b>	<b>0,00</b>	<b>0,00</b>	<b>0,00</b>	<b>0,00</b>	<b>0,00</b>
Încasări din rambursarea împrumuturilor acordate (cod 40.10.15+ 40.10.16)	56	40.10	0,00	0,00	0,00	0,00	0,00	0,00	0,00	0,00	0,00	0,00	0,00
Sume utilizate din excedentul anului precedent pentru efectuarea de cheltuieli	57	40.10.15	0,00	0,00	0,00	0,00	0,00	0,00	0,00	0,00	0,00	0,00	0,00
Sume utilizate de administrațiile locale din excedentul anului precedent pentru secțiunea de funcționare	58	40.10.15.01	0,00	0,00	0,00	0,00	0,00	0,00	0,00	0,00	0,00	0,00	0,00
Sume utilizate de administrațiile locale din excedentul anului precedent pentru secțiunea de dezvoltare	59	40.10.15.02	0,00	0,00	0,00	0,00	0,00	0,00	0,00	0,00	0,00	0,00	0,00
Sume utilizate de alte instituții din excedentul anului precedent	60	40.10.15.03	0,00	0,00	0,00	0,00	0,00	0,00	0,00	0,00	0,00	0,00	0,00
Sume primite în cadrul mecanismului decontării cererilor de plată*)	61	40.10.16	0,00	0,00	0,00	0,00	0,00	0,00	0,00	0,00	0,00	0,00	0,00
Alte operațiuni financiare (cod 41.10+41.10.06)	62	41.10	0,00	0,00	0,00	0,00	0,00	0,00	0,00	0,00	0,00	0,00	0,00
Disponibilități din venituri curente constituite în depozite	63	41.10.01	0,00	0,00	0,00	0,00	0,00	0,00	0,00	0,00	0,00	0,00	0,00
Sume din excedentul anului precedent pentru acoperirea goluilor temporare de venituri proprii redistribuite între instituții publice finanțate integral/parțial din veniturile proprii sau între activități finanțate integral din veniturile proprii	64	41.10.06	0,00	0,00	0,00	0,00	0,00	0,00	0,00	0,00	0,00	0,00	0,00
<b>IV. SUBVENȚII (cod 00.18)</b>	<b>65</b>	<b>41.10.07</b>	<b>0,00</b>	<b>0,00</b>	<b>0,00</b>	<b>0,00</b>	<b>0,00</b>	<b>0,00</b>	<b>0,00</b>	<b>0,00</b>	<b>0,00</b>	<b>0,00</b>	<b>0,00</b>
SUBVENȚII DE LA ALTE NIVELE ALE ADMINISTRAȚIEI PUBLICE (cod 42.10+43.10)	66	00.17	0,00	0,00	0,00	0,00	0,00	0,00	0,00	0,00	0,00	0,00	0,00
SUBVENȚII DE LA ALTE NIVELE ALE ADMINISTRAȚIEI PUBLICE (cod 42.10+43.10)	67	00.18	0,00	0,00	0,00	0,00	0,00	0,00	0,00	0,00	0,00	0,00	0,00
Subvenții de la bugetul de stat (cod 42.10.11+42.10.39+42.10.43+42.10.62)	68	42.10	0,00	0,00	0,00	0,00	0,00	0,00	0,00	0,00	0,00	0,00	0,00
Subvenții de la bugetul de stat pentru spitale	69	42.10.11	0,00	0,00	0,00	0,00	0,00	0,00	0,00	0,00	0,00	0,00	0,00
Subvenții de la bugetul de stat către instituții publice finanțate parțial sau integral din	70	42.10.39	0,00	0,00	0,00	0,00	0,00	0,00	0,00	0,00	0,00	0,00	0,00
Sume primite de instituțiile publice și activitățile finanțate integral sau parțial din	71	42.10.43	0,00	0,00	0,00	0,00	0,00	0,00	0,00	0,00	0,00	0,00	0,00
Sume alocate din bugetul de stat aferente corecțiilor financiare	72	42.10.62	0,00	0,00	0,00	0,00	0,00	0,00	0,00	0,00	0,00	0,00	0,00
<b>SUBVENȚII DE LA ALTE ADMINISTRAȚII (cod 43.10.09+43.10.10+43.10.14+43.10.15+43.10.16+43.10.17+43.10.19)</b>	<b>73</b>	<b>43.10</b>	<b>0,00</b>	<b>0,00</b>	<b>0,00</b>	<b>0,00</b>	<b>0,00</b>	<b>0,00</b>	<b>0,00</b>	<b>0,00</b>	<b>0,00</b>	<b>0,00</b>	<b>0,00</b>
Subvenții pentru instituții publice	74	43.10.09	0,00	0,00	0,00	0,00	0,00	0,00	0,00	0,00	0,00	0,00	0,00
Subvenții de la bugetele locale pentru spitale	75	43.10.10	0,00	0,00	0,00	0,00	0,00	0,00	0,00	0,00	0,00	0,00	0,00
Subvenții pentru instituții publice destinate secțiunii de dezvoltare	76	43.10.19	0,00	0,00	0,00	0,00	0,00	0,00	0,00	0,00	0,00	0,00	0,00
Sume primite de la UE/rați donatori în contul platilor	77	45.10	0,00	0,00	0,00	0,00	0,00	0,00	0,00	0,00	0,00	0,00	0,00
45.10.01 la 45.10.05 + 45.10.07 + 45.10.08 + 45.10.15 + 45.10.19 + 45.10.20 + 45.10.21)	78	45.10	0,00	0,00	0,00	0,00	0,00	0,00	0,00	0,00	0,00	0,00	0,00
<b>TOTAL CHELTUIELI</b>	<b>79</b>	<b>49.10</b>	<b>5.847,94</b>	<b>1.753,36</b>	<b>1.597,59</b>	<b>953,15</b>	<b>1.543,84</b>	<b>6.148,00</b>	<b>6.288,00</b>	<b>6.455,00</b>	<b>6.258,00</b>	<b>6.424,00</b>	<b>6.424,00</b>
<b>CHELTUIELI CURENTE</b>	<b>80</b>	<b>01</b>	<b>5.747,94</b>	<b>1.728,36</b>	<b>1.582,59</b>	<b>903,15</b>	<b>1.533,84</b>	<b>6.118,00</b>	<b>6.258,00</b>	<b>6.424,00</b>	<b>6.258,00</b>	<b>6.424,00</b>	<b>6.424,00</b>
<b>TITLUL II CHELTUIELI DE PERSONAL</b>	<b>81</b>	<b>10</b>	<b>259,70</b>	<b>93,25</b>	<b>68,55</b>	<b>38,05</b>	<b>59,85</b>	<b>255,85</b>	<b>260,85</b>	<b>266,85</b>	<b>260,85</b>	<b>266,85</b>	<b>266,85</b>
<b>TITLUL II BUNURI SI SERVICII</b>	<b>82</b>	<b>20</b>	<b>5.089,97</b>	<b>1.492,44</b>	<b>1.407,63</b>	<b>794,30</b>	<b>1.375,60</b>	<b>5.556,17</b>	<b>5.681,86</b>	<b>5.830,77</b>	<b>5.681,86</b>	<b>5.830,77</b>	<b>5.830,77</b>





DENUMIREA INDICATORILOR	Cod rând	Cod indicator	Buget 2018				Estimari								
			PREVEDERI ANUALE				PREVEDERI TRIMESTRIALE								
			TOTAL	din care credite bugetare destinate stingerii platilor restante	TRIM.I	TRIM.II	TRIM.III	TRIM.IV	2019	2020	2021				
<b>TITLUL III DOBANZI</b>															
Dobanzi aferente datoriei publice interne	83	30	0,00	0,00	0,00	0,00	0,00	0,00	0,00	0,00	0,00	0,00	0,00	0,00	0,00
Dobanzi aferente datoriei publice externe	84	30.01	0,00	0,00	0,00	0,00	0,00	0,00	0,00	0,00	0,00	0,00	0,00	0,00	0,00
<b>TITLUL VI TRANSFERURI ÎN TRE UNITĂȚI ALE ADMINISTRAȚIEI PUBLICE</b>															
Transferuri curente	85	51	0,00	0,00	0,00	0,00	0,00	0,00	0,00	0,00	0,00	0,00	0,00	0,00	0,00
Transferuri curente	86	51.01	0,00	0,00	0,00	0,00	0,00	0,00	0,00	0,00	0,00	0,00	0,00	0,00	0,00
Transferuri către instituții publice	87	51.01.01	0,00	0,00	0,00	0,00	0,00	0,00	0,00	0,00	0,00	0,00	0,00	0,00	0,00
Transferuri	88	55	325,27	0,00	89,67	90,41	58,80	86,39	227,98	235,29	242,38	242,38	242,38	242,38	242,38
Transferuri	89	55.01	325,27	0,00	89,67	90,41	58,80	86,39	227,98	235,29	242,38	242,38	242,38	242,38	242,38
Transferuri interne	90	55.01.08	0,00	0,00	0,00	0,00	0,00	0,00	0,00	0,00	0,00	0,00	0,00	0,00	0,00
Program PHARE și alte programe cu finanțare nerambursabilă	91	55.01.18	325,27	0,00	89,67	90,41	58,80	86,39	227,98	235,29	242,38	242,38	242,38	242,38	242,38
Alte transferuri curente interne	92	57	65,00	0,00	45,00	10,00	5,00	5,00	5,00	5,00	5,00	5,00	5,00	5,00	5,00
<b>TITLUL VIII ASISTENȚĂ SOCIALĂ</b>															
Asigurări sociale	93	57.01	0,00	0,00	0,00	0,00	0,00	0,00	0,00	0,00	0,00	0,00	0,00	0,00	0,00
Ajutoare sociale	94	57.02	65,00	0,00	45,00	10,00	5,00	5,00	5,00	5,00	5,00	5,00	5,00	5,00	5,00
Ajutoare sociale în numerar	95	57.02.01	65,00	0,00	45,00	10,00	5,00	5,00	5,00	5,00	5,00	5,00	5,00	5,00	5,00
Ajutoare sociale în numerar	96	59	28,00	0,00	8,00	6,00	7,00	7,00	7,00	7,00	7,00	7,00	7,00	7,00	7,00
<b>TITLUL IX ALTE CHELTUIELI</b>															
CHELTUIELI DE CAPITAL	97	70	100,00	0,00	25,00	15,00	10,00	10,00	10,00	10,00	10,00	10,00	10,00	10,00	10,00
CHELTUIELI DE CAPITAL	98	71	100,00	0,00	25,00	15,00	10,00	10,00	10,00	10,00	10,00	10,00	10,00	10,00	10,00
CHELTUIELI DE CAPITAL	99	71.01	100,00	0,00	25,00	15,00	10,00	10,00	10,00	10,00	10,00	10,00	10,00	10,00	10,00
Active fixe	100	71.01.01	0,00	0,00	0,00	0,00	0,00	0,00	0,00	0,00	0,00	0,00	0,00	0,00	0,00
Construcții	101	71.01.02	75,00	0,00	10,00	5,00	5,00	5,00	5,00	5,00	5,00	5,00	5,00	5,00	5,00
Mașini, echipamente și mijloace de transport	102	71.01.03	25,00	0,00	15,00	10,00	10,00	10,00	10,00	10,00	10,00	10,00	10,00	10,00	10,00
Mobilier, aparatură birotică și alte active corporale	103	71.01.30	0,00	0,00	0,00	0,00	0,00	0,00	0,00	0,00	0,00	0,00	0,00	0,00	0,00
Alte active fixe	104	71.03	0,00	0,00	0,00	0,00	0,00	0,00	0,00	0,00	0,00	0,00	0,00	0,00	0,00
Reparații capitale aferente activelor fixe	105	81	0,00	0,00	0,00	0,00	0,00	0,00	0,00	0,00	0,00	0,00	0,00	0,00	0,00
<b>TITLUL XIII RAMBURSARI DE CREDITE</b>															
Rambursari de credite interne	106	81.02	0,00	0,00	0,00	0,00	0,00	0,00	0,00	0,00	0,00	0,00	0,00	0,00	0,00
Rambursari de credite externe	107	84	0,00	0,00	0,00	0,00	0,00	0,00	0,00	0,00	0,00	0,00	0,00	0,00	0,00
<b>PLATI EFECTUATE IN ANII PRECEDENTI SI RECUPERATE IN ANUL CURENT (cod</b>															
<b>TITLUL XVII PLATI EFECTUATE IN ANII PRECEDENTI SI RECUPERATE IN ANUL</b>															
<b>CHELTUIELI DE CAPITAL</b>	108	85	0,00	0,00	0,00	0,00	0,00	0,00	0,00	0,00	0,00	0,00	0,00	0,00	0,00
Plati efectuate in anii precedenti si recuperate in anul curent	109	85.01	0,00	0,00	0,00	0,00	0,00	0,00	0,00	0,00	0,00	0,00	0,00	0,00	0,00
Plati efectuate in anii precedenti si recuperate in anul curent - sectiunea de functionare	110	85.01.01	0,00	0,00	0,00	0,00	0,00	0,00	0,00	0,00	0,00	0,00	0,00	0,00	0,00
functionare	111	90	0,00	0,00	0,00	0,00	0,00	0,00	0,00	0,00	0,00	0,00	0,00	0,00	0,00
Excedent	112	92.01	0,00	0,00	0,00	0,00	0,00	0,00	0,00	0,00	0,00	0,00	0,00	0,00	0,00
<b>TITLUL XIV REZERVE, EXCEDENT/DEFICIT</b>															
Excedent	113		0,00	0,00	0,00	0,00	0,00	0,00	0,00	0,00	0,00	0,00	0,00	0,00	0,00
<b>Alte servicii publice generale</b>															
<b>CHELTUIELI CURENTE</b>															
<b>TITLUL I CHELTUIELI DE PERSONAL</b>															
<b>TITLUL II BUNURI SI SERVICII</b>															
<b>CHELTUIELI DE CAPITAL</b>															
<b>TITLUL X ACTIVE NEFINANCIARE</b>															
Active fixe	120	71.01	0,00	0,00	0,00	0,00	0,00	0,00	0,00	0,00	0,00	0,00	0,00	0,00	0,00
Construcții	121	71.01.01	0,00	0,00	0,00	0,00	0,00	0,00	0,00	0,00	0,00	0,00	0,00	0,00	0,00
Mașini, echipamente și mijloace de transport	122	71.01.02	0,00	0,00	0,00	0,00	0,00	0,00	0,00	0,00	0,00	0,00	0,00	0,00	0,00
Mobilier, aparatură birotică și alte active corporale	123	71.01.03	0,00	0,00	0,00	0,00	0,00	0,00	0,00	0,00	0,00	0,00	0,00	0,00	0,00
Alte active fixe	124	71.01.30	0,00	0,00	0,00	0,00	0,00	0,00	0,00	0,00	0,00	0,00	0,00	0,00	0,00
Reparații capitale aferente activelor fixe	125	71.03	0,00	0,00	0,00	0,00	0,00	0,00	0,00	0,00	0,00	0,00	0,00	0,00	0,00
Din total capital:	126		0,00	0,00	0,00	0,00	0,00	0,00	0,00	0,00	0,00	0,00	0,00	0,00	0,00
Servicii publice comunitare de evidență a persoanelor	127	54.10.10	0,00	0,00	0,00	0,00	0,00	0,00	0,00	0,00	0,00	0,00	0,00	0,00	0,00
<b>Tranzacții privind datoria publică și împrumuturi</b>															
<b>CHELTUIELI CURENTE</b>															
Dobanzi	128		0,00	0,00	0,00	0,00	0,00	0,00	0,00	0,00	0,00	0,00	0,00	0,00	0,00
Dobanzi	129	55.10	0,00	0,00	0,00	0,00	0,00	0,00	0,00	0,00	0,00	0,00	0,00	0,00	0,00
Dobanzi	130	01	0,00	0,00	0,00	0,00	0,00	0,00	0,00	0,00	0,00	0,00	0,00	0,00	0,00
Dobanzi	131	30	0,00	0,00	0,00	0,00	0,00	0,00	0,00	0,00	0,00	0,00	0,00	0,00	0,00
Dobanzi	132	30.01	0,00	0,00	0,00	0,00	0,00	0,00	0,00	0,00	0,00	0,00	0,00	0,00	0,00







DENUMIREA INDICATORILOR	Cod rând	Cod indicator	BUGET 2018						Estimari				
			PREVEDERI ANUALE						2019			2020	2021
			TOTAL	din care credite bugetare destinate stingerii plășilor restante	TRIM.I	TRIM.II	TRIM.III	TRIM.IV	2019	2020	2021		
Invatamant primar	183	65.10.03.02	180,00	0,00	41,50	42,50	33,50	42,50	175,00	189,00	203,00		
Invatamant secundar	184	65.10.04	2.352,54	0,00	769,83	659,83	387,59	535,29	2.214,00	2.302,00	2.364,00		
Invatamant secundar inferior	185	65.10.04.01	297,04	0,00	98,33	85,83	41,59	71,29	219,00	230,00	242,00		
Invatamant secundar superior	186	65.10.04.02	2.037,97	0,00	667,37	565,60	344,50	460,50	1.976,00	2.053,00	2.102,00		
Invatamant profesional	187	65.10.04.03	17,53	0,00	4,13	8,40	1,50	3,50	19,00	19,00	20,00		
Invatamant postliceal	188	65.10.05	170,00	0,00	56,70	43,40	32,50	37,40	170,00	170,00	170,00		
Invatamant nedefinit prin nivel	189	65.10.07	0,00	0,00	0,00	0,00	0,00	0,00	0,00	0,00	0,00		
Invatamant special	190	65.10.07.04	0,00	0,00	0,00	0,00	0,00	0,00	0,00	0,00	0,00		
Servicii auxiliare pentru educatie	191	65.10.11	1.052,00	0,00	267,93	257,46	233,36	293,25	1.276,00	1.269,00	1.273,00		
Internate si cantine pentru elevi	192	65.10.11.03	1.052,00	0,00	267,93	257,46	233,36	293,25	1.276,00	1.269,00	1.273,00		
Alte servicii auxiliare	193	65.10.11.30	0,00	0,00	0,00	0,00	0,00	0,00	0,00	0,00	0,00		
Alte cheltuieli in domeniul invatamantului	194	65.10.50	0,00	0,00	0,00	0,00	0,00	0,00	0,00	0,00	0,00		
	195												
<b>Sanatate</b>	196	66.10	0,00	0,00	0,00	0,00	0,00	0,00	0,00	0,00	0,00		
<b>CHELTUIELI CURENTE</b>	197	01	0,00	0,00	0,00	0,00	0,00	0,00	0,00	0,00	0,00		
<b>TITLUL I CHELTUIELI DE PERSONAL</b>	198	10	0,00	0,00	0,00	0,00	0,00	0,00	0,00	0,00	0,00		
<b>TITLUL II BUNURI SI SERVICII</b>	199	20	0,00	0,00	0,00	0,00	0,00	0,00	0,00	0,00	0,00		
<b>TITLUL X ACTIVE NEFINANCIARE</b>	200	71	0,00	0,00	0,00	0,00	0,00	0,00	0,00	0,00	0,00		
<b>Active fixe</b>	201	71.01	0,00	0,00	0,00	0,00	0,00	0,00	0,00	0,00	0,00		
Construcții	202	71.01.01	0,00	0,00	0,00	0,00	0,00	0,00	0,00	0,00	0,00		
Mașini, echipamente si mijloace de transport	203	71.01.02	0,00	0,00	0,00	0,00	0,00	0,00	0,00	0,00	0,00		
Mobilier, aparatură birou și alte active corporale	204	71.01.03	0,00	0,00	0,00	0,00	0,00	0,00	0,00	0,00	0,00		
Alte active fixe	205	71.01.30	0,00	0,00	0,00	0,00	0,00	0,00	0,00	0,00	0,00		
<b>Reparații capitale aferente activelor fixe</b>	206	71.03	0,00	0,00	0,00	0,00	0,00	0,00	0,00	0,00	0,00		
<i>Din total capital:</i>	207												
Servicii medicale în unități sanitare cu paturi	208	66.10.06	0,00	0,00	0,00	0,00	0,00	0,00	0,00	0,00	0,00		
Spitalitate generale	209	66.10.06.01	0,00	0,00	0,00	0,00	0,00	0,00	0,00	0,00	0,00		
Alte cheltuieli în domeniul sanatații	210	66.10.50	0,00	0,00	0,00	0,00	0,00	0,00	0,00	0,00	0,00		
Alte institutii si actiuni sanitare	211	66.10.50.50	0,00	0,00	0,00	0,00	0,00	0,00	0,00	0,00	0,00		
	212												
<b>Cultura, recreere si religie</b>	213	67.10	0,00	0,00	0,00	0,00	0,00	0,00	0,00	0,00	0,00		
<b>CHELTUIELI CURENTE</b>	214	01	0,00	0,00	0,00	0,00	0,00	0,00	0,00	0,00	0,00		
<b>TITLUL I CHELTUIELI DE PERSONAL</b>	215	10	0,00	0,00	0,00	0,00	0,00	0,00	0,00	0,00	0,00		
<b>TITLUL II BUNURI SI SERVICII</b>	216	20	0,00	0,00	0,00	0,00	0,00	0,00	0,00	0,00	0,00		
<b>TITLUL III DOBANZI</b>	217	30	0,00	0,00	0,00	0,00	0,00	0,00	0,00	0,00	0,00		
<b>TITLUL VII ALTE TRANSFERURI</b>	218	55	0,00	0,00	0,00	0,00	0,00	0,00	0,00	0,00	0,00		
<b>CHELTUIELI DE CAPITAL</b>	219	70	0,00	0,00	0,00	0,00	0,00	0,00	0,00	0,00	0,00		
<b>TITLUL X ACTIVE NEFINANCIARE</b>	220	71	0,00	0,00	0,00	0,00	0,00	0,00	0,00	0,00	0,00		
<b>Active fixe</b>	221	71.01	0,00	0,00	0,00	0,00	0,00	0,00	0,00	0,00	0,00		
Construcții	222	71.01.01	0,00	0,00	0,00	0,00	0,00	0,00	0,00	0,00	0,00		
Mașini, echipamente si mijloace de transport	223	71.01.02	0,00	0,00	0,00	0,00	0,00	0,00	0,00	0,00	0,00		
Mobilier, aparatură birou și alte active corporale	224	71.01.03	0,00	0,00	0,00	0,00	0,00	0,00	0,00	0,00	0,00		
Alte active fixe	225	71.01.30	0,00	0,00	0,00	0,00	0,00	0,00	0,00	0,00	0,00		
<b>Reparații capitale aferente activelor fixe</b>	226	71.03	0,00	0,00	0,00	0,00	0,00	0,00	0,00	0,00	0,00		
<i>Din total capital:</i>	227												
Servicii culturale	228	67.10.03	0,00	0,00	0,00	0,00	0,00	0,00	0,00	0,00	0,00		
Muzee	229	67.10.03.03	0,00	0,00	0,00	0,00	0,00	0,00	0,00	0,00	0,00		
Institutii publice de spectacole si concerte	230	67.10.03.04	0,00	0,00	0,00	0,00	0,00	0,00	0,00	0,00	0,00		
Scoli populare de arta si meserii	231	67.10.03.05	0,00	0,00	0,00	0,00	0,00	0,00	0,00	0,00	0,00		
Casa de cultura	232	67.10.03.06	0,00	0,00	0,00	0,00	0,00	0,00	0,00	0,00	0,00		
Camine culturale	233	67.10.03.07	0,00	0,00	0,00	0,00	0,00	0,00	0,00	0,00	0,00		



DENUMIREA INDICATORILOR	Cod rând	Cod indicator	Bug. -018				Estimari							
			PREVEDERI ANUALE				PREVEDERI TRIMESTRIALE							
			TOTAL	din care credite bugetare destinate angajamentelor restante	TRIM.I	TRIM.II	TRIM.III	TRIM.IV	2019	2020	2021			
Universitati populare	234	67.10.03.09	0,00											
Presa	235	67.10.03.10	0,00											
Ediții	236	67.10.03.11	0,00											
Alte servicii culturale	237	67.10.03.30	0,00											
Servicii recreative și sportive	238	67.10.05	0,00	0,00	0,00	0,00	0,00	0,00	0,00	0,00	0,00	0,00	0,00	0,00
Sport	239	67.10.05.01	0,00											
Alte servicii în domeniile culturii, recreerii și religiei	240	67.10.50	0,00											
	241													
<b>Asigurari și asistență socială</b>	242	<b>68.10</b>	<b>0,00</b>	<b>0,00</b>	<b>0,00</b>	<b>0,00</b>	<b>0,00</b>	<b>0,00</b>	<b>0,00</b>	<b>0,00</b>	<b>0,00</b>	<b>0,00</b>	<b>0,00</b>	<b>0,00</b>
<b>CHELTUIELI CURENTE</b>	243	01	0,00	0,00	0,00	0,00	0,00	0,00	0,00	0,00	0,00	0,00	0,00	0,00
TITLUL I CHELTUIELI DE PERSONAL	244	02	0,00											
TITLUL II BUNURI SI SERVICII	245	20	0,00											
TITLUL VIII ASISTENȚA SOCIALĂ	246	57	0,00											
CHELTUIELI DE CAPITAL	247	70	0,00	0,00	0,00	0,00	0,00	0,00	0,00	0,00	0,00	0,00	0,00	0,00
TITLUL X ACTIVE NEFINANCIARE	248	71	0,00	0,00	0,00	0,00	0,00	0,00	0,00	0,00	0,00	0,00	0,00	0,00
Active fixe	249	71.01	0,00	0,00	0,00	0,00	0,00	0,00	0,00	0,00	0,00	0,00	0,00	0,00
Construcții	250	71.01.01	0,00											
Mașini, echipamente și mijloace de transport	251	71.01.02	0,00											
Mobilier, aparatură birotică și alte active corporale	252	71.01.03	0,00											
Alte active fixe	253	71.01.30	0,00											
Reparații capitale aferente activelor fixe	254	71.03	0,00											
Din total capital:	255													
Asistența acordată persoanelor în vârstă	256	68.10.04	0,00											
Asistența socială în caz de boli și invalidități	257	68.10.05	0,00	0,00	0,00	0,00	0,00	0,00	0,00	0,00	0,00	0,00	0,00	0,00
Asistența socială în caz de invaliditate	258	68.10.05.02	0,00											
Creșe	259	68.10.11	0,00											
Alte cheltuieli în domeniul asigurărilor și asistenței sociale	260	68.10.50	0,00											
Alte cheltuieli în domeniul asigurărilor și asistenței sociale	261	68.10.50.50	0,00											
<b>Locuințe, servicii și dezvoltare publică</b>	262	<b>70.10</b>	<b>0,00</b>	<b>0,00</b>	<b>0,00</b>	<b>0,00</b>	<b>0,00</b>	<b>0,00</b>	<b>0,00</b>	<b>0,00</b>	<b>0,00</b>	<b>0,00</b>	<b>0,00</b>	<b>0,00</b>
CHELTUIELI CURENTE	263	01	0,00	0,00	0,00	0,00	0,00	0,00	0,00	0,00	0,00	0,00	0,00	0,00
TITLUL I CHELTUIELI DE PERSONAL	264	02	0,00											
TITLUL II BUNURI SI SERVICII	265	20	0,00											
TITLUL VI TRANSFERURI ÎNTRU UNITĂȚI ALE ADMINISTRAȚIEI PUBLICE	266	51	0,00											
TITLUL IX ALTE CHELTUIELI	267	59	0,00	0,00	0,00	0,00	0,00	0,00	0,00	0,00	0,00	0,00	0,00	0,00
Asociații și fundații	268	59.11	0,00											
<b>CHELTUIELI DE CAPITAL</b>	269	<b>70</b>	<b>0,00</b>	<b>0,00</b>	<b>0,00</b>	<b>0,00</b>	<b>0,00</b>	<b>0,00</b>	<b>0,00</b>	<b>0,00</b>	<b>0,00</b>	<b>0,00</b>	<b>0,00</b>	<b>0,00</b>
TITLUL X ACTIVE NEFINANCIARE	270	71	0,00	0,00	0,00	0,00	0,00	0,00	0,00	0,00	0,00	0,00	0,00	0,00
Active fixe	271	71.01	0,00	0,00	0,00	0,00	0,00	0,00	0,00	0,00	0,00	0,00	0,00	0,00
Construcții	272	71.01.01	0,00											
Mașini, echipamente și mijloace de transport	273	71.01.02	0,00											
Mobilier, aparatură birotică și alte active corporale	274	71.01.03	0,00											
Alte active fixe	275	71.01.30	0,00											
Reparații capitale aferente activelor fixe	276	71.03	0,00											
Reparații capitale aferente activelor fixe	277	79	0,00	0,00	0,00	0,00	0,00	0,00	0,00	0,00	0,00	0,00	0,00	0,00
OPERAȚIUNI FINANCIARE	278	80	0,00											
TITLUL XII ÎMPRUMUTURI	279	81	0,00											
TITLUL XIII RAMBURSARI DE CREDITE	280	81.02	0,00	0,00	0,00	0,00	0,00	0,00	0,00	0,00	0,00	0,00	0,00	0,00
Rambursări de credite interne	281		0,00											
Din total capital:	282													
Dezvoltarea sistemului de locuințe	283	70.10.03.01	0,00											
Alte cheltuieli în domeniul locuințelor	284	70.10.03.30	0,00											



DENUMIREA INDICATORILOR	Cod rând	Cod indicator	Bug .018				Estimari						
			PREVEDERI ANUALE				PREVEDERI TRIMESTRIALE						
			TOTAL	din care credite bugetare destinate sfârșirii planșilor restante	TRIM.I	TRIM.II	TRIM.III	TRIM.IV	2019	2020	2021		
Servicii și dezvoltare publică	285	70.10.04	0,00										
Alte servicii în domeniile locuințelor, serviciilor și dezvoltării comunale	286	70.10.50	0,00										
	287												
<b>Actiuni generale economice, comerciale și de muncă</b>	<b>288</b>	<b>80.10</b>	<b>0,00</b>	<b>0,00</b>	<b>0,00</b>	<b>0,00</b>	<b>0,00</b>	<b>0,00</b>	<b>0,00</b>	<b>0,00</b>	<b>0,00</b>	<b>0,00</b>	<b>0,00</b>
<b>CHELTUIELI CURENTE</b>	<b>289</b>	<b>01</b>	<b>0,00</b>	<b>0,00</b>	<b>0,00</b>	<b>0,00</b>	<b>0,00</b>	<b>0,00</b>	<b>0,00</b>	<b>0,00</b>	<b>0,00</b>	<b>0,00</b>	<b>0,00</b>
TITLUL I CHELTUIELI DE PERSONAL	290	02											
TITLUL II BUNURI SI SERVICII	291	20											
<b>CHELTUIELI DE CAPITAL</b>	<b>292</b>	<b>70</b>	<b>0,00</b>	<b>0,00</b>	<b>0,00</b>	<b>0,00</b>	<b>0,00</b>	<b>0,00</b>	<b>0,00</b>	<b>0,00</b>	<b>0,00</b>	<b>0,00</b>	<b>0,00</b>
<b>TITLUL X ACTIVE NEFINANCIARE</b>	<b>293</b>	<b>71</b>	<b>0,00</b>	<b>0,00</b>	<b>0,00</b>	<b>0,00</b>	<b>0,00</b>	<b>0,00</b>	<b>0,00</b>	<b>0,00</b>	<b>0,00</b>	<b>0,00</b>	<b>0,00</b>
Active fixe	294	71.01	0,00	0,00	0,00	0,00	0,00	0,00	0,00	0,00	0,00	0,00	0,00
Construcții	295	71.01.01	0,00										
Mașini, echipamente și mijloace de transport	296	71.01.02	0,00										
Mobilier, aparatură birotică și alte active corporale	297	71.01.03	0,00										
Alte active fixe	298	71.01.30	0,00										
Reparații capitale aferente activelor fixe	299	71.03	0,00										
<i>Din total capital:</i>	300												
Actiuni generale economice și comerciale	301	80.10.01	0,00	0,00	0,00	0,00	0,00	0,00	0,00	0,00	0,00	0,00	0,00
Alte cheltuieli pentru activități economice și comerciale	302	80.10.01.30	0,00										
	303												
<b>Agricultura, silvicultura, piscicultura și vânătoare</b>	<b>304</b>	<b>83.10</b>	<b>0,00</b>	<b>0,00</b>	<b>0,00</b>	<b>0,00</b>	<b>0,00</b>	<b>0,00</b>	<b>0,00</b>	<b>0,00</b>	<b>0,00</b>	<b>0,00</b>	<b>0,00</b>
<b>CHELTUIELI CURENTE</b>	<b>305</b>	<b>01</b>	<b>0,00</b>	<b>0,00</b>	<b>0,00</b>	<b>0,00</b>	<b>0,00</b>	<b>0,00</b>	<b>0,00</b>	<b>0,00</b>	<b>0,00</b>	<b>0,00</b>	<b>0,00</b>
TITLUL I CHELTUIELI DE PERSONAL	306	02	0,00										
TITLUL II BUNURI SI SERVICII	307	20	0,00										
TITLUL VI TRANSFERURI ÎNTRU UNITĂȚI ALE ADMINISTRAȚIEI PUBLICE	308	51	0,00										
<b>CHELTUIELI DE CAPITAL</b>	<b>309</b>	<b>70</b>	<b>0,00</b>	<b>0,00</b>	<b>0,00</b>	<b>0,00</b>	<b>0,00</b>	<b>0,00</b>	<b>0,00</b>	<b>0,00</b>	<b>0,00</b>	<b>0,00</b>	<b>0,00</b>
<b>TITLUL X ACTIVE NEFINANCIARE</b>	<b>310</b>	<b>71</b>	<b>0,00</b>	<b>0,00</b>	<b>0,00</b>	<b>0,00</b>	<b>0,00</b>	<b>0,00</b>	<b>0,00</b>	<b>0,00</b>	<b>0,00</b>	<b>0,00</b>	<b>0,00</b>
Active fixe	311	71.01	0,00	0,00	0,00	0,00	0,00	0,00	0,00	0,00	0,00	0,00	0,00
Construcții	312	71.01.01	0,00										
Mașini, echipamente și mijloace de transport	313	71.01.02	0,00										
Mobilier, aparatură birotică și alte active corporale	314	71.01.03	0,00										
Alte active fixe	315	71.01.30	0,00										
Reparații capitale aferente activelor fixe	316	71.03	0,00										
<i>Din total capital:</i>	317												
Alte cheltuieli în domeniul agriculturii	318	83.10.03.30	0,00										
	319												
<b>Transporturi</b>	<b>320</b>	<b>84.10</b>	<b>0,00</b>	<b>0,00</b>	<b>0,00</b>	<b>0,00</b>	<b>0,00</b>	<b>0,00</b>	<b>0,00</b>	<b>0,00</b>	<b>0,00</b>	<b>0,00</b>	<b>0,00</b>
<b>CHELTUIELI CURENTE</b>	<b>321</b>	<b>01</b>	<b>0,00</b>	<b>0,00</b>	<b>0,00</b>	<b>0,00</b>	<b>0,00</b>	<b>0,00</b>	<b>0,00</b>	<b>0,00</b>	<b>0,00</b>	<b>0,00</b>	<b>0,00</b>
TITLUL I CHELTUIELI DE PERSONAL	322	02	0,00										
TITLUL II BUNURI SI SERVICII	323	20	0,00										
<b>CHELTUIELI DE CAPITAL</b>	<b>324</b>	<b>70</b>	<b>0,00</b>	<b>0,00</b>	<b>0,00</b>	<b>0,00</b>	<b>0,00</b>	<b>0,00</b>	<b>0,00</b>	<b>0,00</b>	<b>0,00</b>	<b>0,00</b>	<b>0,00</b>
<b>TITLUL X ACTIVE NEFINANCIARE</b>	<b>325</b>	<b>71</b>	<b>0,00</b>	<b>0,00</b>	<b>0,00</b>	<b>0,00</b>	<b>0,00</b>	<b>0,00</b>	<b>0,00</b>	<b>0,00</b>	<b>0,00</b>	<b>0,00</b>	<b>0,00</b>
Active fixe	326	71.01	0,00	0,00	0,00	0,00	0,00	0,00	0,00	0,00	0,00	0,00	0,00
Construcții	327	71.01.01	0,00										
Mașini, echipamente și mijloace de transport	328	71.01.02	0,00										
Mobilier, aparatură birotică și alte active corporale	329	71.01.03	0,00										
Alte active fixe	330	71.01.30	0,00										
Reparații capitale aferente activelor fixe	331	71.03	0,00										
<i>Din total capital:</i>	332												
Alte cheltuieli în domeniul transporturilor	333	84.10.50	0,00										
	334												
<b>Alte activități economice</b>	<b>335</b>	<b>87.10</b>	<b>0,00</b>	<b>0,00</b>	<b>0,00</b>	<b>0,00</b>	<b>0,00</b>	<b>0,00</b>	<b>0,00</b>	<b>0,00</b>	<b>0,00</b>	<b>0,00</b>	<b>0,00</b>



DENUMIREA INDICATORILOR	Cod rând	Cod indicator	Buclet 2018					Estimari				
			PREVEDERI ANUALE		PREVEDERI TRIMESTRIALE			2019	2020	2021		
			TOTAL	din care credite bugetare destinate stingerii platilor restante	TRIM.I	TRIM.II	TRIM.III				TRIM.IV	
<b>CHELTUIELI CURENTE</b>												
TITLUL I CHELTUIELI DE PERSONAL	336	01	0,00	0,00	0,00	0,00	0,00	0,00	0,00	0,00	0,00	0,00
TITLUL II BUNURI SI SERVICII	337	02	0,00	0,00								
CHELTUIELI DE CAPITAL	338	20	0,00	0,00								
TITLUL X ACTIVE NEFINANCIARE	339	70	0,00	0,00	0,00	0,00	0,00	0,00	0,00	0,00	0,00	0,00
Active fixe	340	71	0,00	0,00	0,00	0,00	0,00	0,00	0,00	0,00	0,00	0,00
Construcții	341	71.01	0,00	0,00	0,00	0,00	0,00	0,00	0,00	0,00	0,00	0,00
Mașini, echipamente și mijloace de transport	342	71.01.01	0,00	0,00								
Mobilier, aparatură birou și alte active corporale	343	71.01.02	0,00	0,00								
Alte active fixe	344	71.01.03	0,00	0,00								
Reparații capitale aferente activelor fixe	345	71.01.30	0,00	0,00								
Alte active fixe	346	71.03	0,00	0,00								
OPERAȚIUNI FINANCIARE	347	79	0,00	0,00	0,00	0,00	0,00	0,00	0,00	0,00	0,00	0,00
TITLUL XIII RAMBURSARI DE CREDITE	348	81	0,00	0,00								
Din total capital:	349											
Alte active economice	350	87.10.50	0,00	0,00								
Partea VII-a REZERVA, EXCEDENT / DEFICIT	351	96.10	0,00	0,00	0,00	0,00	0,00	0,00	0,00	0,00	0,00	0,00
EXCEDENT 98.10.96 + 98.10.97	352	98.10										
Excedentul secțiunii de funcționare	353											
Excedentul secțiunii de dezvoltare	354											
DEFICIT 99.10.96 + 99.10.97	355											
Deficitul secțiunii de funcționare	356											
Deficitul secțiunii de dezvoltare	357											

ORDONATOR PRINCIPAL DE CREDITE

DIRECTOR ECONOMIC  
CĂTALINA HIZAN



**BUGETUL INSTITUTIILOR PUBLICE SI ACTIVITĂȚILOR FINANȚATE INTEGRAL  
SAU PARȚIAL DIN VENITURI PROPRII, PE ANUL 2018 SI ESTIMARI PENTRU ANII 2019-2021**

- mii lei -

DENUMIREA INDICATORILOR	Cod rând	Cod indicator	BUGET 2018				Estimari				
			PREVEDERI ANUALE		PREVEDERI TRIMESTRIALE			2019	2020	2021	
			TOTAL	din care credite bugetare afectate sumelor proprii restante	TRIM. I	TRIM. II	TRIM. III				TRIM. IV
<b>TOTAL VENITURI (cod 00.02+00.15+00.16+00.17+45.10)</b>			<b>710,00</b>	<b>0,00</b>	<b>178,00</b>	<b>177,00</b>	<b>177,00</b>	<b>177,00</b>	<b>2.914,00</b>	<b>2.973,00</b>	<b>3.035,00</b>
I. VENITURI CURENTE (cod 00.03+00.12)	1	00.01	1.630,00	0,00	548,00	547,00	547,00	358,00	2.914,00	2.973,00	3.035,00
A. VENITURI FISCALE (cod 00.10)	2	00.02	710,00	0,00	178,00	177,00	177,00	178,00	734,00	748,00	763,00
A4. IMPOZITE SI TAXE PE BUNURI SI SERVICII (cod 15.10)	3	00.03									
Taxe pe servicii specifice (cod 15.10.01+15.10.50)	4	00.10	0,00	0,00	0,00	0,00	0,00	0,00	0,00	0,00	0,00
Impozit pe spectacole	5	15.10									
Alte taxe pe servicii specifice	6	15.10.01	0,00	0,00	0,00	0,00	0,00	0,00	0,00	0,00	0,00
C. VENITURI NEFISCALE (cod 00.13+00.14)	7	00.12	710,00	0,00	178,00	177,00	177,00	178,00	734,00	748,00	763,00
C1. VENITURI DIN PROPRIETATE (cod 30.10+31.10)	8	00.13	0,00	0,00	0,00	0,00	0,00	0,00	0,00	0,00	0,00
Venituri din proprietate (cod 30.10.05+30.10.08+30.10.09+30.10.50)	9	30.10	0,00	0,00	0,00	0,00	0,00	0,00	0,00	0,00	0,00
Venituri din concesiuni si inchirieri	10	30.10.05	0,00	0,00	0,00	0,00	0,00	0,00	0,00	0,00	0,00
Alte venituri din concesiuni si inchirieri de catre institutiile publice	11	30.10.05.30	0,00	0,00	0,00	0,00	0,00	0,00	0,00	0,00	0,00
Venituri din dividende (cod 30.10.08.02+30.10.08.03)	12	30.10.08	0,00	0,00	0,00	0,00	0,00	0,00	0,00	0,00	0,00
Venituri din dividende de la alti plătitori*)	13	30.10.08.02	0,00	0,00	0,00	0,00	0,00	0,00	0,00	0,00	0,00
Dividende de la societățile și companiile naționale și societățile cu capital majoritar de stat*)	14	30.10.08.03	0,00	0,00	0,00	0,00	0,00	0,00	0,00	0,00	0,00
Venituri din utilizarea pasurilor comunale	15	30.10.09	0,00	0,00	0,00	0,00	0,00	0,00	0,00	0,00	0,00
Alte venituri din proprietate	16	30.10.50	0,00	0,00	0,00	0,00	0,00	0,00	0,00	0,00	0,00
Venituri din dobanzi (cod 31.10.03)	17	31.10	0,00	0,00	0,00	0,00	0,00	0,00	0,00	0,00	0,00
Alte venituri din dobanzi	18	31.10.03	0,00	0,00	0,00	0,00	0,00	0,00	0,00	0,00	0,00
<b>C2. VANZARI DE BUNURI SI SERVICII (cod 33.10+34.10+35.10+36.10+37.10)</b>	19	00.14	<b>710,00</b>	<b>0,00</b>	<b>178,00</b>	<b>177,00</b>	<b>177,00</b>	<b>178,00</b>	<b>734,00</b>	<b>748,00</b>	<b>763,00</b>
Venituri din prestari de servicii si alte activitati (cod 33.10.05+33.10.08+33.10.09+33.10.13+33.10.14+33.10.16+33.10.17+33.10.19+33.10.20+33.10.21+33.10.30 la 33.10.32+33.10.50)	20										
Taxe si alte venituri in invățăământ	21	33.10	710,00	0,00	178,00	177,00	177,00	178,00	734,00	748,00	763,00
Venituri din prestari de servicii	22	33.10.05	0,00	0,00	0,00	0,00	0,00	0,00	0,00	0,00	0,00
Taxe și alte venituri din protecția mediului	23	33.10.08	0,00	0,00	0,00	0,00	0,00	0,00	0,00	0,00	0,00
Contribuția de întreținere a persoanelor asistate	24	33.10.09	0,00	0,00	0,00	0,00	0,00	0,00	0,00	0,00	0,00
Contribuția elevilor și studenților pentru internate, cantine și cazinate	25	33.10.13	710,00	0,00	178,00	177,00	177,00	178,00	734,00	748,00	763,00
Venituri din valorificarea produselor obținute din activitatea proprie sau anexa	26	33.10.14	0,00	0,00	0,00	0,00	0,00	0,00	0,00	0,00	0,00
Venituri din organizarea de cursuri de calificare și conversie profesională, specializare	27	33.10.16	0,00	0,00	0,00	0,00	0,00	0,00	0,00	0,00	0,00
Venituri din serbari si spectacole scolare, manifestari culturale, artistice si sportive	28	33.10.17	0,00	0,00	0,00	0,00	0,00	0,00	0,00	0,00	0,00
Venituri din cercetare	29	33.10.19	0,00	0,00	0,00	0,00	0,00	0,00	0,00	0,00	0,00
Venituri din contractele încheiate cu casele de asigurari sociale de sanatate	30	33.10.20	0,00	0,00	0,00	0,00	0,00	0,00	0,00	0,00	0,00
Venituri din contractele încheiate cu direcțiile de sanatate publice și sume alocate de sanata publica din sume alocate	31	33.10.21	0,00	0,00	0,00	0,00	0,00	0,00	0,00	0,00	0,00
Venituri din contractele încheiate cu direcțiile de sanatate publica din sume alocate	32	33.10.30	0,00	0,00	0,00	0,00	0,00	0,00	0,00	0,00	0,00
Venituri din contractele încheiate cu instituțiile de învățământ	33	33.10.31	0,00	0,00	0,00	0,00	0,00	0,00	0,00	0,00	0,00
Alte venituri din prestari de servicii si alte activitati (cod 33.10.32)	34	33.10.32	0,00	0,00	0,00	0,00	0,00	0,00	0,00	0,00	0,00
Venituri din taxe administrative, eliberari permise (cod 34.10.50)	35	33.10.50	0,00	0,00	0,00	0,00	0,00	0,00	0,00	0,00	0,00
Alte venituri din taxe administrative, eliberari permise (cod 34.10.50)	36	34.10	0,00	0,00	0,00	0,00	0,00	0,00	0,00	0,00	0,00
Amenzii, penalități și confiscări (cod 35.10.50)	37	35.10	0,00	0,00	0,00	0,00	0,00	0,00	0,00	0,00	0,00
Alte amenzii, penalități și confiscări	38	35.10.50	0,00	0,00	0,00	0,00	0,00	0,00	0,00	0,00	0,00
Diverse venituri (cod 36.10.25 + 36.10.50)	39	36.10	0,00	0,00	0,00	0,00	0,00	0,00	0,00	0,00	0,00
Venituri din disponibilitățile institutiilor publice, in valoare nominala	40	36.10.25	0,00	0,00	0,00	0,00	0,00	0,00	0,00	0,00	0,00
Sume provenite din finanțarea bugetara a anilor precedenti ale sectiunii de dezvoltare	41	36.10.32	0,00	0,00	0,00	0,00	0,00	0,00	0,00	0,00	0,00
Sume provenite din finanțarea bugetara a anilor precedenti ale sectiunii de dezvoltare	42	36.10.32.02	0,00	0,00	0,00	0,00	0,00	0,00	0,00	0,00	0,00
	43										



## CENTRUL SOCIAL PIETRICICA

DENUMIREA INDICATORILOR	Cod rând	Cod indicator	Buget 2018					Estimari					
			PREVEDERI ANUALE					2019	2020	2021			
			TOTAL	TRIM.I	TRIM.II	TRIM.III	TRIM.IV						
Suma provenite din finantarea bugetara a anilor precedenti aferente sectiunii de functionare	44	36.10.32.03	0,00										
Alte venituri	45	36.10.50	0,00										
<b>Transferuri voluntare, altele decât subvențiile (cod 37.10.01 + 37.10.03 + 37.10.04 + 37.10.50)</b>	46	37.10	0,00	0,00	0,00	0,00	0,00	0,00	0,00	0,00	0,00	0,00	0,00
Donații și sponsorizări	47	37.10.01	0,00										
Vărsăminte din secțiunea de funcționare pentru finanțarea secțiunii de dezvoltare a bugetului local (cu semnul minus)	48	37.10.03	0,00										
Vărsăminte din secțiunea de funcționare	49	37.10.04	0,00										
Alte transferuri voluntare	50	37.10.50	0,00										
<b>II. VENITURI DIN CAPITAL</b>	51	00.15	0,00	0,00	0,00	0,00	0,00	0,00	0,00	0,00	0,00	0,00	0,00
Venituri din valorificarea unor bunuri	52	39.10	0,00	0,00	0,00	0,00	0,00	0,00	0,00	0,00	0,00	0,00	0,00
Alte venituri din valorificarea unor bunuri	53	39.10.01	0,00										
Alte venituri din valorificarea unor bunuri	54	39.10.50	0,00										
<b>III. OPERAȚIUNI FINANCIARE (cod 40.10+41.10)</b>	55	00.16	0,00	0,00	0,00	0,00	0,00	0,00	0,00	0,00	0,00	0,00	0,00
Încasări din rambursarea împrumuturilor acordate (cod 40.10.15+ 40.10.16)	56	40.10	0,00	0,00	0,00	0,00	0,00	0,00	0,00	0,00	0,00	0,00	0,00
Suma utilizate din excedentul anului precedent pentru efectuarea de cheltuieli	57	40.10.15	0,00	0,00	0,00	0,00	0,00	0,00	0,00	0,00	0,00	0,00	0,00
Suma utilizate de administrațiile locale din excedentul anului precedent pentru secțiunea de funcționare	58	40.10.15.01	0,00										
Suma utilizate de administrațiile locale din excedentul anului precedent pentru secțiunea de funcționare	59	40.10.15.02	0,00										
Suma utilizate de administrațiile locale din excedentul anului precedent pentru secțiunea de funcționare	60	40.10.15.03	0,00										
Suma utilizate de alte instituții din excedentul anului precedent	61	40.10.16	0,00										
Suma utilizate de alte instituții din excedentul anului precedent	62	41.10	0,00	0,00	0,00	0,00	0,00	0,00	0,00	0,00	0,00	0,00	0,00
Suma primite în cadrul mecanismului decontării cererilor de plată*	63	41.10.01	0,00										
Disponibilități din venituri curente constituite în depozite	64	41.10.06	0,00										
Suma din excedentul anului precedent pentru acoperirea golurilor temporare de casă	65	41.10.07	0,00										
Venituri proprii redistribuite între instituții publice finanțate integral/parțial din venituri proprii sau între activități finanțate integral din venituri proprii	66	00.17	920,00	0,00	0,00	0,00	0,00	0,00	0,00	0,00	0,00	0,00	0,00
IV. SUBVENȚII (cod 00.18)	67	00.18	920,00	0,00	0,00	0,00	0,00	0,00	0,00	0,00	0,00	0,00	0,00
SUBVENȚII DE LA ALTE NIVELE ALE ADMINISTRAȚIEI PUBLICE (cod 42.10+43.10)	68	42.10	0,00	0,00	0,00	0,00	0,00	0,00	0,00	0,00	0,00	0,00	0,00
Subvenții de la bugetul de stat (cod 42.10.11+42.10.39+42.10.43+42.10.62)	69	42.10.11	0,00										
Subvenții de la bugetul de stat pentru spitale	70	42.10.39	0,00										
Subvenții de la bugetul de stat către instituții publice finanțate parțial sau integral din	71	42.10.43	0,00										
Suma primite de instituțiile publice și activitățile finanțate integral sau parțial din	72	42.10.62	0,00										
Suma alocate din bugetul de stat aferente corecțiilor financiare	73	43.10	920,00	0,00	0,00	0,00	0,00	0,00	0,00	0,00	0,00	0,00	0,00
SUBVENȚII DE LA ALTE ADMINISTRAȚII (cod 43.10.09+43.10.14+43.10.15+43.10.16+43.10.17+43.10.19)	74	43.10.09	920,00	0,00	0,00	0,00	0,00	0,00	0,00	0,00	0,00	0,00	0,00
Subvenții pentru instituții publice	75	43.10.10	0,00										
Subvenții de la bugetele locale pentru spitale	76	43.10.19	0,00										
Subvenții pentru instituții publice destinate secțiunii de dezvoltare	77	45.10											
Suma primite de la UE/ăți donatori în contul plăților efectuate și prefinanțări (cod 45.10.01 la 45.10.05 + 45.10.07 + 45.10.08 + 45.10.15 + 45.10.16 + 45.10.17 + 45.10.18 + 45.10.19 + 45.10.20 + 45.10.21)	78	45.10											
<b>TOTAL CHELTUIELI</b>	79	49.10	1.630,00	0,00	548,00	547,00	358,00	177,00	2.914,00	2.973,00	3.035,00		
CHELTUIELI CURENTE	80	01	1.610,00	0,00	542,00	541,00	352,00	175,00	2.878,00	2.935,00	2.995,00		
TITLUL I CHELTUIELI DE PERSONAL	81	10	960,00	0,00	335,00	415,00	200,00	0,00	1.735,00	1.770,00	1.805,00		
TITLUL II BUNURI ȘI SERVICII	82	20	660,00	0,00	207,00	126,00	152,00	175,00	1.143,00	1.165,00	1.190,00		
TITLUL III DOBANZI	83	30	0,00	0,00	0,00	0,00	0,00	0,00	0,00	0,00	0,00		
TITLUL III DOBANZI	84	30.01	0,00										
[Dobanzi aferente datoriei publice interne	85	57	0,00	0,00	0,00	0,00	0,00	0,00	0,00	0,00	0,00	0,00	0,00
TITLUL VIII ASISTENȚA SOCIALĂ	86	59	20,00	0,00	6,00	6,00	6,00	2,00	36,00	38,00	40,00		
TITLUL IX ALTE CHELTUIELI	87	70	0,00	0,00	0,00	0,00	0,00	0,00	0,00	0,00	0,00		
CHELTUIELI DE CAPITAL													







CENTRUL SOCIAL PIETRICICA

DENUMIREA INDICATORILOR

DENUMIREA INDICATORILOR	Cod rând	Cod indicator	Bucget				Estimari		
			PREVEDERI ANUALE				PREVEDERI TRIMESTRIALE		
			TOTAL	TRIM.I	TRIM.II	TRIM.III	TRIM.IV	2019	2020
<b>CHELTUIELI CURENTE</b>									
TITLUL I CHELTUIELI DE PERSONAL	140	01	0,00	0,00	0,00	0,00	0,00	0,00	0,00
TITLUL II BUNURI SI SERVICII	141	10	0,00	0,00	0,00	0,00	0,00	0,00	0,00
TITLUL VI TRANSFERURI ÎN TRE UNITĂȚI ALE ADMINISTRAȚIEI PUBLICE	142	20	0,00	0,00	0,00	0,00	0,00	0,00	0,00
Transferuri curente	143	51	0,00	0,00	0,00	0,00	0,00	0,00	0,00
Transferuri către instituții publice	144	51.01	0,00	0,00	0,00	0,00	0,00	0,00	0,00
TITLUL VII ALTE TRANSFERURI	145	51.01.01	0,00	0,00	0,00	0,00	0,00	0,00	0,00
A. Transferuri interne	146	55	0,00	0,00	0,00	0,00	0,00	0,00	0,00
Programa PHARE și alte programe cu finanțare nerambursabilă	147	55.01	0,00	0,00	0,00	0,00	0,00	0,00	0,00
TITLUL VIII ASISTENȚĂ SOCIALĂ	148	55.01.08	0,00	0,00	0,00	0,00	0,00	0,00	0,00
Asigurări sociale	149	57	0,00	0,00	0,00	0,00	0,00	0,00	0,00
Ajutoare sociale	150	57.01	0,00	0,00	0,00	0,00	0,00	0,00	0,00
Ajutoare sociale în numerar	151	57.02	0,00	0,00	0,00	0,00	0,00	0,00	0,00
<b>CHELTUIELI DE CAPITAL</b>	152	57.02.01	0,00	0,00	0,00	0,00	0,00	0,00	0,00
TITLUL X ACTIVE NEFINANCIARE	153	70	0,00	0,00	0,00	0,00	0,00	0,00	0,00
Active fixe	154	71	0,00	0,00	0,00	0,00	0,00	0,00	0,00
Construcții	155	71.01	0,00	0,00	0,00	0,00	0,00	0,00	0,00
Mașini, echipamente și mijloace de transport	156	71.01.01	0,00	0,00	0,00	0,00	0,00	0,00	0,00
Mobilier, aparatură birou și alte active corporale	157	71.01.02	0,00	0,00	0,00	0,00	0,00	0,00	0,00
Alte active fixe	158	71.01.03	0,00	0,00	0,00	0,00	0,00	0,00	0,00
<b>Reparații capitale aferente activelor fixe</b>	159	71.01.30	0,00	0,00	0,00	0,00	0,00	0,00	0,00
Din total capital:	160	71.03	0,00	0,00	0,00	0,00	0,00	0,00	0,00
Invatamant prescolar si primar	161	65.10.03	0,00	0,00	0,00	0,00	0,00	0,00	0,00
Invatamant prescolar	162	65.10.03.01	0,00	0,00	0,00	0,00	0,00	0,00	0,00
Invatamant primar	163	65.10.03.02	0,00	0,00	0,00	0,00	0,00	0,00	0,00
Invatamant secundar	164	65.10.04	0,00	0,00	0,00	0,00	0,00	0,00	0,00
Invatamant secundar inferior	165	65.10.04.01	0,00	0,00	0,00	0,00	0,00	0,00	0,00
Invatamant secundar superior	166	65.10.04.02	0,00	0,00	0,00	0,00	0,00	0,00	0,00
Invatamant profesional	167	65.10.04.03	0,00	0,00	0,00	0,00	0,00	0,00	0,00
Invatamant postliceal	168	65.10.05	0,00	0,00	0,00	0,00	0,00	0,00	0,00
Invatamant nedifinit prin nivel	169	65.10.07	0,00	0,00	0,00	0,00	0,00	0,00	0,00
Invatamant special	170	65.10.07.04	0,00	0,00	0,00	0,00	0,00	0,00	0,00
Servicii auxiliare pentru educatie	171	65.10.11	0,00	0,00	0,00	0,00	0,00	0,00	0,00
Internate si cantine pentru elevi	172	65.10.11.03	0,00	0,00	0,00	0,00	0,00	0,00	0,00
Alte servicii auxiliare	173	65.10.11.30	0,00	0,00	0,00	0,00	0,00	0,00	0,00
Alte cheltuieli în domeniul Invatamântului	174	65.10.11.30	0,00	0,00	0,00	0,00	0,00	0,00	0,00
Sanatate	175	65.10.50	0,00	0,00	0,00	0,00	0,00	0,00	0,00
<b>CHELTUIELI CURENTE</b>	176	66.10	0,00	0,00	0,00	0,00	0,00	0,00	0,00
TITLUL I CHELTUIELI DE PERSONAL	177	01	0,00	0,00	0,00	0,00	0,00	0,00	0,00
TITLUL II BUNURI SI SERVICII	178	10	0,00	0,00	0,00	0,00	0,00	0,00	0,00
TITLUL X ACTIVE NEFINANCIARE	179	20	0,00	0,00	0,00	0,00	0,00	0,00	0,00
Active fixe	180	71	0,00	0,00	0,00	0,00	0,00	0,00	0,00
Construcții	181	71.01	0,00	0,00	0,00	0,00	0,00	0,00	0,00
Mașini, echipamente și mijloace de transport	182	71.01.01	0,00	0,00	0,00	0,00	0,00	0,00	0,00
Mobilier, aparatură birou și alte active corporale	183	71.01.02	0,00	0,00	0,00	0,00	0,00	0,00	0,00
Alte active fixe	184	71.01.03	0,00	0,00	0,00	0,00	0,00	0,00	0,00
<b>Reparații capitale aferente activelor fixe</b>	185	71.01.30	0,00	0,00	0,00	0,00	0,00	0,00	0,00
Din total capital:	186	71.03	0,00	0,00	0,00	0,00	0,00	0,00	0,00
Servicii medicale în unități sanitare cu paturi	187	66.10.06	0,00	0,00	0,00	0,00	0,00	0,00	0,00
Spitale generale	188	66.10.06.01	0,00	0,00	0,00	0,00	0,00	0,00	0,00
Alte cheltuieli în domeniul sanatații	189	66.10.50	0,00	0,00	0,00	0,00	0,00	0,00	0,00
Alte institutii si actiuni sanitare	190	66.10.50.50	0,00	0,00	0,00	0,00	0,00	0,00	0,00
Cultura, recreere și religie	191	67.10	0,00	0,00	0,00	0,00	0,00	0,00	0,00



## CENTRUL SOCIAL PIETRICICA

DENUMIREA INDICATORILOR	Cod rând	Cod indicator	Buget 2018				Estimari				
			PREVEDERI ANUALE		PREVEDERI TRIMESTRIALE						
			TOTAL	din care credite bugetare destinate singurii plator restante	TRIM.I	TRIM.II	TRIM.III	TRIM.IV	2019	2020	2021
<b>CHELTUIELI CURENTE</b>	195	01	0,00	0,00	0,00	0,00	0,00	0,00	0,00	0,00	0,00
TITLUL I CHELTUIELI DE PERSONAL	196	10	0,00								
TITLUL II BUNURI SI SERVICII	197	20	0,00								
TITLUL III DOBANZI	198	30	0,00								
TITLUL VII ALTE TRANSFERURI	199	55	0,00								
<b>CHELTUIELI DE CAPITAL</b>	200	70	0,00	0,00	0,00	0,00	0,00	0,00	0,00	0,00	0,00
<b>TITLUL X ACTIVE NEFINANCIARE</b>	201	71	0,00	0,00	0,00	0,00	0,00	0,00	0,00	0,00	0,00
Active fixe	202	71.01	0,00	0,00	0,00	0,00	0,00	0,00	0,00	0,00	0,00
Construcții	203	71.01.01	0,00								
Mașini, echipamente și mijloace de transport	204	71.01.02	0,00								
Mobilier, aparatură birotică și alte active corporale	205	71.01.03	0,00								
Alte active fixe	206	71.01.30	0,00								
<b>Reparații capitale aferente activelor fixe</b>	207	71.03	0,00								
<i>Din total capital:</i>	208		0,00	0,00	0,00	0,00	0,00	0,00	0,00	0,00	0,00
Servicii culturale	209	67.10.03	0,00								
Muzee	210	67.10.03.03	0,00								
Instituii publice de spectacole și concerte	211	67.10.03.04	0,00								
Scoli populare de arta și meserii	212	67.10.03.05	0,00								
Casa de cultura	213	67.10.03.06	0,00								
Camine culturale	214	67.10.03.07	0,00								
Universități populare	215	67.10.03.09	0,00								
Presa	216	67.10.03.10	0,00								
Edituri	217	67.10.03.11	0,00								
Alte servicii culturale	218	67.10.03.30	0,00								
Servicii recreative și sportive	219	67.10.05	0,00	0,00	0,00	0,00	0,00	0,00	0,00	0,00	0,00
Sport	220	67.10.05.01	0,00								
Alte servicii în domeniile culturii, recreerii și religiei	221	67.10.50	0,00								
	222										
<b>Asiguranți și asistența socială</b>	223	68.10	1.630,00	0,00	547,00	358,00	177,00	2.914,00	2.973,00	3.035,00	
<b>CHELTUIELI CURENTE</b>	224	01	1.630,00	0,00	547,00	358,00	177,00	2.914,00	2.973,00	3.035,00	
TITLUL I CHELTUIELI DE PERSONAL	225	10	950,00		335,00	200,00	0,00	1.735,00	1.770,00	1.805,00	
TITLUL VIII ASISTENȚA SOCIALĂ	226	20	660,00		207,00	152,00	0,00	1.143,00	1.165,00	1.190,00	
TITLUL IX ALTE CHELTUIELI	227	57	0,00								
TITLUL VIII ASISTENȚA SOCIALĂ	228	59	20,00	0,00	6,00	6,00	2,00	36,00	38,00	40,00	
TITLUL IX ALTE CHELTUIELI	229	59.40	20,00	0,00	6,00	6,00	2,00	36,00	38,00	40,00	
Suma aferente persoanelor cu handicap neîncadrate	230	70	0,00	0,00	0,00	0,00	0,00	0,00	0,00	0,00	
<b>CHELTUIELI DE CAPITAL</b>	231	71	0,00	0,00	0,00	0,00	0,00	0,00	0,00	0,00	
<b>TITLUL X ACTIVE NEFINANCIARE</b>	232	71.01	0,00	0,00	0,00	0,00	0,00	0,00	0,00	0,00	
Active fixe	233	71.01.01	0,00								
Construcții	234	71.01.02	0,00								
Mașini, echipamente și mijloace de transport	235	71.01.03	0,00								
Mobilier, aparatură birotică și alte active corporale	236	71.01.30	0,00						0,00	0,00	
Alte active fixe	237	71.03	0,00								
<b>Reparații capitale aferente activelor fixe</b>	238	84	0,00	0,00	0,00	0,00	0,00	0,00	0,00	0,00	
<b>PLATI EFECTUATE IN ANII PRECEDENTI SI RECUPERATE IN ANUL CURENT (cod 85)</b>	239	85	0,00	0,00	0,00	0,00	0,00	0,00	0,00	0,00	
<b>TITLUL XVII PLATI EFECTUATE IN ANII PRECEDENTI SI RECUPERATE IN ANUL CURENT</b>	240	85.01	0,00	0,00	0,00	0,00	0,00	0,00	0,00	0,00	
Plati efectuate in anii precedenti si recuperate in anul curent											
Plati efectuate in anii precedenti si recuperate in anul curent - sectiunea de functionare	241	85.01.01	0,00								
	242										
<i>Din total capital:</i>	243	68.10.04	1.630,00		547,00	358,00	177,00	2.914,00	2.973,00	3.035,00	
Asistența acordată persoanelor în vârstă	244	68.10.05	0,00	0,00	0,00	0,00	0,00	0,00	0,00	0,00	
Asistența socială în caz de boli și invaliziități	245	68.10.05.02	0,00								
Asistența socială în caz de invaliditate	246	68.10.11	0,00								
Cresc	247	68.10.50	0,00								
Alte cheltuieli în domeniul asigurărilor și asistenței sociale											






## CENTRUL SOCIAL PIETRICICA

DENUMIREA INDICATORILOR	Cod rând	Cod indicator	Buclet 2018				Estimari						
			PREVEDERI ANUALE				2019	2020	2021				
			TOTAL	TRIM.I	TRIM.II	TRIM.III				TRIM.IV			
Alte active fixe	302	71.01.30	0,00										
Reparații capitale aferente activelor fixe	303	71.03	0,00										
Din total capital:	304												
Alte cheltuieli în domeniul agriculturii	305	83.10.03.30	0,00										
	306	84.10	0,00	0,00	0,00	0,00	0,00	0,00	0,00	0,00	0,00	0,00	0,00
Transporturi	308	01	0,00	0,00	0,00	0,00	0,00	0,00	0,00	0,00	0,00	0,00	0,00
	309	02	0,00										
CHELTUIELI CURENTE	310	20	0,00										
TITLUL I CHELTUIELI DE PERSONAL	311	70	0,00	0,00	0,00	0,00	0,00	0,00	0,00	0,00	0,00	0,00	0,00
TITLUL II BUNURI SI SERVICII	312	71	0,00	0,00	0,00	0,00	0,00	0,00	0,00	0,00	0,00	0,00	0,00
CHELTUIELI DE CAPITAL	313	71.01	0,00	0,00	0,00	0,00	0,00	0,00	0,00	0,00	0,00	0,00	0,00
TITLUL X ACTIVE NEFINANCIARE	314	71.01.01	0,00										
Active fixe	315	71.01.02	0,00										
Construcții	316	71.01.03	0,00										
Mașini, echipamente și mijloace de transport	317	71.01.30	0,00										
Mobilier, aparatură birotică și alte active corporale	318	71.03	0,00										
Alte active fixe	319		0,00										
Reparații capitale aferente activelor fixe	320	84.10.50	0,00										
Din total capital:	321												
Alte cheltuieli în domeniul transporturilor	322	87.10	0,00	0,00	0,00	0,00	0,00	0,00	0,00	0,00	0,00	0,00	0,00
	323	01	0,00	0,00	0,00	0,00	0,00	0,00	0,00	0,00	0,00	0,00	0,00
Alte active economice	324	02	0,00										
CHELTUIELI CURENTE	325	20	0,00										
TITLUL I CHELTUIELI DE PERSONAL	326	70	0,00	0,00	0,00	0,00	0,00	0,00	0,00	0,00	0,00	0,00	0,00
TITLUL II BUNURI SI SERVICII	327	71	0,00	0,00	0,00	0,00	0,00	0,00	0,00	0,00	0,00	0,00	0,00
CHELTUIELI DE CAPITAL	328	71.01	0,00	0,00	0,00	0,00	0,00	0,00	0,00	0,00	0,00	0,00	0,00
TITLUL X ACTIVE NEFINANCIARE	329	71.01.01	0,00										
Active fixe	330	71.01.02	0,00										
Construcții	331	71.01.03	0,00										
Mașini, echipamente și mijloace de transport	332	71.01.30	0,00										
Mobilier, aparatură birotică și alte active corporale	333	71.03	0,00										
Alte active fixe	334	79	0,00	0,00	0,00	0,00	0,00	0,00	0,00	0,00	0,00	0,00	0,00
Reparații capitale aferente activelor fixe	335	81	0,00										
OPERAȚIUNI FINANCIARE	336		0,00										
TITLUL XIII RAMBURSARI DE CREDITE	337	87.10.50	0,00										
Din total capital:	338	96.10	0,00	0,00	0,00	0,00	0,00	0,00	0,00	0,00	0,00	0,00	0,00
Alte active economice	339	98.10	0,00										
Partea VII-a REZERVA, EXCEDENT / DEFICIT	340	98.10.96	0,00										
EXCEDENT 98.10.96 + 98.10.97	341	98.10.97	0,00										
Excedentul secțiunii de funcționare	342	99.10	0,00										
Excedentul secțiunii de dezvoltare	343	99.10.96	0,00										
DEFICIT <sup>1)</sup> 99.10.96 + 99.10.97	344	99.10.97	0,00										
Deficitul secțiunii de funcționare													
Deficitul secțiunii de dezvoltare													

COORDONATOR PRINCIPAL DE CREDITE  
MUNICIPIUL PRIMAR  
PIATRA NEAMȚ

DIRECTOR ECONOMIC  
CĂTĂLINĂRIZAN

*Alina*



## SPECIFICATIE

din care finantat din:

TOTAL	SURSE PROPRII		CREDITE INTERNE		CREDITE EXTERNE		TOTAL ALOCATII BUCETARE		din care:		ALTE SURSE	
	1	2	3	4	5	6	7	8	BUGETUL LOCAL	DE LA BUG. DE STAT PT. INVESTITII	CONSTITUITE	POTRIVIT LEGII
<b>19.023.690</b>					<b>19.023.690</b>			<b>19.023.690</b>				
<b>8.020.783</b>					<b>8.020.783</b>			<b>8.020.783</b>				
<b>1.453.260</b>					<b>1.453.260</b>			<b>1.453.260</b>				
<b>9.549.647</b>					<b>9.549.647</b>			<b>9.549.647</b>				
<b>1.071.480</b>					<b>1.071.480</b>			<b>1.071.480</b>				
<b>0</b>					<b>0</b>			<b>0</b>				
<b>750.000</b>					<b>750.000</b>			<b>750.000</b>				
<b>400.000</b>					<b>400.000</b>			<b>400.000</b>				
<b>350.000</b>					<b>350.000</b>			<b>350.000</b>				
<b>321.480</b>					<b>321.480</b>			<b>321.480</b>				
<b>268.682</b>					<b>268.682</b>			<b>268.682</b>				
<b>14.875</b>					<b>14.875</b>			<b>14.875</b>				
<b>25.407</b>					<b>25.407</b>			<b>25.407</b>				
<b>85.300</b>					<b>85.300</b>			<b>85.300</b>				
<b>23.500</b>					<b>23.500</b>			<b>23.500</b>				
<b>4.600</b>					<b>4.600</b>			<b>4.600</b>				
<b>15.000</b>					<b>15.000</b>			<b>15.000</b>				
<b>40.000</b>					<b>40.000</b>			<b>40.000</b>				
<b>50.000</b>					<b>50.000</b>			<b>50.000</b>				
<b>10.000</b>					<b>10.000</b>			<b>10.000</b>				
<b>52.798</b>					<b>52.798</b>			<b>52.798</b>				
<b>85.000</b>					<b>85.000</b>			<b>85.000</b>				
<b>85.000</b>					<b>85.000</b>			<b>85.000</b>				
<b>85.000</b>					<b>85.000</b>			<b>85.000</b>				
<b>15.000</b>					<b>15.000</b>			<b>15.000</b>				
<b>20.000</b>					<b>20.000</b>			<b>20.000</b>				
<b>8.000</b>					<b>8.000</b>			<b>8.000</b>				
<b>30.000</b>					<b>30.000</b>			<b>30.000</b>				
<b>12.000</b>					<b>12.000</b>			<b>12.000</b>				
<b>359.820</b>					<b>359.820</b>			<b>359.820</b>				
<b>0</b>					<b>0</b>			<b>0</b>				
<b>0</b>					<b>0</b>			<b>0</b>				
<b>359.820</b>					<b>359.820</b>			<b>359.820</b>				
<b>0</b>					<b>0</b>			<b>0</b>				
<b>0</b>					<b>0</b>			<b>0</b>				
<b>359.820</b>					<b>359.820</b>			<b>359.820</b>				
<b>0</b>					<b>0</b>			<b>0</b>				
<b>0</b>					<b>0</b>			<b>0</b>				
<b>359.820</b>					<b>359.820</b>			<b>359.820</b>				
<b>0</b>					<b>0</b>			<b>0</b>				
<b>0</b>					<b>0</b>			<b>0</b>				
<b>359.820</b>					<b>359.820</b>			<b>359.820</b>				
<b>0</b>					<b>0</b>			<b>0</b>				
<b>0</b>					<b>0</b>			<b>0</b>				
<b>359.820</b>					<b>359.820</b>			<b>359.820</b>				
<b>0</b>					<b>0</b>			<b>0</b>				
<b>0</b>					<b>0</b>			<b>0</b>				
<b>359.820</b>					<b>359.820</b>			<b>359.820</b>				
<b>0</b>					<b>0</b>			<b>0</b>				
<b>0</b>					<b>0</b>			<b>0</b>				
<b>359.820</b>					<b>359.820</b>			<b>359.820</b>				
<b>0</b>					<b>0</b>			<b>0</b>				
<b>0</b>					<b>0</b>			<b>0</b>				
<b>359.820</b>					<b>359.820</b>			<b>359.820</b>				
<b>0</b>					<b>0</b>			<b>0</b>				
<b>0</b>					<b>0</b>			<b>0</b>				
<b>359.820</b>					<b>359.820</b>			<b>359.820</b>				
<b>0</b>					<b>0</b>			<b>0</b>				
<b>0</b>					<b>0</b>			<b>0</b>				
<b>359.820</b>					<b>359.820</b>			<b>359.820</b>				
<b>0</b>					<b>0</b>			<b>0</b>				
<b>0</b>					<b>0</b>			<b>0</b>				
<b>359.820</b>					<b>359.820</b>			<b>359.820</b>				
<b>0</b>					<b>0</b>			<b>0</b>				
<b>0</b>					<b>0</b>			<b>0</b>				
<b>359.820</b>					<b>359.820</b>			<b>359.820</b>				
<b>0</b>					<b>0</b>			<b>0</b>				
<b>0</b>					<b>0</b>			<b>0</b>				
<b>359.820</b>					<b>359.820</b>			<b>359.820</b>				
<b>0</b>					<b>0</b>			<b>0</b>				
<b>0</b>					<b>0</b>			<b>0</b>				
<b>359.820</b>					<b>359.820</b>			<b>359.820</b>				
<b>0</b>					<b>0</b>			<b>0</b>				
<b>0</b>					<b>0</b>			<b>0</b>				
<b>359.820</b>					<b>359.820</b>			<b>359.820</b>				
<b>0</b>					<b>0</b>			<b>0</b>				
<b>0</b>					<b>0</b>			<b>0</b>				
<b>359.820</b>					<b>359.820</b>			<b>359.820</b>				
<b>0</b>					<b>0</b>			<b>0</b>				
<b>0</b>					<b>0</b>			<b>0</b>				
<b>359.820</b>					<b>359.820</b>			<b>359.820</b>				
<b>0</b>					<b>0</b>			<b>0</b>				
<b>0</b>					<b>0</b>			<b>0</b>				
<b>359.820</b>					<b>359.820</b>			<b>359.820</b>				
<b>0</b>					<b>0</b>			<b>0</b>				
<b>0</b>					<b>0</b>			<b>0</b>				
<b>359.820</b>					<b>359.820</b>			<b>359.820</b>				
<b>0</b>					<b>0</b>			<b>0</b>				
<b>0</b>					<b>0</b>			<b>0</b>				
<b>359.820</b>					<b>359.820</b>			<b>359.820</b>				
<b>0</b>					<b>0</b>			<b>0</b>				
<b>0</b>					<b>0</b>			<b>0</b>				
<b>359.820</b>					<b>359.820</b>			<b>359.820</b>				
<b>0</b>					<b>0</b>			<b>0</b>				
<b>0</b>					<b>0</b>			<b>0</b>				
<b>359.820</b>					<b>359.820</b>			<b>359.820</b>				
<b>0</b>					<b>0</b>			<b>0</b>				
<b>0</b>					<b>0</b>			<b>0</b>				
<b>359.820</b>					<b>359.820</b>			<b>359.820</b>				
<b>0</b>					<b>0</b>			<b>0</b>				
<b>0</b>					<b>0</b>			<b>0</b>				
<b>359.820</b>					<b>359.820</b>			<b>359.820</b>				
<b>0</b>					<b>0</b>			<b>0</b>				
<b>0</b>					<b>0</b>			<b>0</b>				
<b>359.820</b>					<b>359.820</b>			<b>359.820</b>				
<b>0</b>					<b>0</b>			<b>0</b>				
<b>0</b>					<b>0</b>			<b>0</b>				
<b>359.820</b>					<b>359.820</b>			<b>359.820</b>				
<b>0</b>					<b>0</b>			<b>0</b>				
<b>0</b>					<b>0</b>			<b>0</b>				
<b>359.820</b>					<b>359.820</b>			<b>359.820</b>				
<b>0</b>					<b>0</b>			<b>0</b>				
<b>0</b>					<b>0</b>			<b>0</b>				
<b>359.820</b>					<b>359.820</b>			<b>359.820</b>				
<b>0</b>					<b>0</b>			<b>0</b>				
<b>0</b>					<b>0</b>			<b>0</b>				
<b>359.820</b>					<b>359.820</b>			<b>359.820</b>				
<b>0</b>					<b>0</b>			<b>0</b>				
<b>0</b>					<b>0</b>			<b>0</b>				
<b>359.820</b>					<b>359.820</b>			<b>359.820</b>				
<b>0</b>					<b>0</b>							






CII Dotări independente	0	0	0
CIV1 Proiect tehnic stabilizare și consolidare Muntele Cozla	240.000	240.000	240.000
CIV2 Proiectare modernizare punct Belvedere	10.000	10.000	10.000
CIV3 Proiectare trepte acces Muntele Pietricica	10.000	10.000	10.000
CIV4 Proiectare, executie și amplasare litere volumetrice-logo Piatra Neamt	15.000	15.000	15.000
CIV4 Proiectare, executie și amplasare litere volumetrice-logo Piatra Neamt	75.000	75.000	75.000
CV1 Reparatii capitale fantana artiziana amplasata in Parcul Zoo	50.000	50.000	50.000
CV2 Reparatii capitale sistem automatizat de inghatai amplasat in zona centrală	300.000	300.000	300.000
CV3 Reparatii capitale strand			
	<b>81.000</b>	<b>81.000</b>	<b>81.000</b>
<b>68.02 Asistența socială</b>			
A Lucrări în continuare	0	0	0
B Lucrări noi de investiții	20.000	20.000	20.000
B1 Executie bransament apa Cresa Centru	20.000	20.000	20.000
C Alte cheltuieli de investiții	61.000	61.000	61.000
CII Dotări independente DAS, din care:	58.500	58.500	58.500
CII1 Autoturism	46.000	46.000	46.000
CII2 Licențe antivirus - DAS	2.500	2.500	2.500
Aplicatie informatică privind crearea bazei de date integrate de servicii și beneficii sociale acordate	10.000	10.000	10.000
CII2 acordate	2.500	2.500	2.500
CV1 Reparatii capitale Centrul Social Speranta			
	<b>3.550.884</b>	<b>3.550.884</b>	<b>3.550.884</b>
<b>70.02 Locuințe, servicii publice, dezbr.comunală</b>			
A Lucrări în continuare	2.226.869	2.226.869	2.226.869
A1 Reabilitare hala nr. 18 Speranta și transformarea în spații de depozitare cu modificari interioare	8.679	8.679	8.679
A2 Lucrari corectare torenți pe paraul Bolovoaia și sistem colectare a apelor în zona care leaga tronsonul Bolovoaia-podul Turcului din Mun. P. Neamt	600.000	600.000	600.000
A3 Extindere retea electrica de utilitate publică str. Pietricica, Pietrelor, Sinzienelor, Valea Albă	84.000	84.000	84.000
A4 Demolare șarpanță și mansardare bloc G6, scara C, b-dul Decabal	411.000	411.000	411.000
A5 Amenajare curs Cujei zona 8 Martie-Mali	300.000	300.000	300.000
A6 Extindere retea gaz metan cartier Văleni	481.000	481.000	481.000
A7 Refacere/extindere zid sprijin Bloc O12 str. Vasile Conta	310.000	310.000	310.000
A8 Extindere retea iluminat public Aleea Tiparului - zona bloc D3	13.516	13.516	13.516
A9 Extindere retea iluminat public strada Negotului - zona bloc E6 și D7-B3	18.674	18.674	18.674
	0	0	0
	0	0	0
	330.000	330.000	330.000
B Lucrări noi de investiții	50.000	50.000	50.000
B1 Executie instalatie iluminat arhitectural punte Strand Municipal	50.000	50.000	50.000
B2 Executie iluminat arhitectural Municipiul Piatra Neamt	50.000	50.000	50.000
B3 Achizitie retele iluminat public (E ON)	30.000	30.000	30.000
B4 Alimentare cu energie electrica Smart City	50.000	50.000	50.000
B5 Circuite electrice Piata centrala	100.000	100.000	100.000
B6 Amenajare centrala termica club pensionari			
	<b>994.015</b>	<b>994.015</b>	<b>994.015</b>
C Alte cheltuieli de investiții	234.875	234.875	234.875
CII Dotări independente			





	34	34.875	0	34.875
C111 Sistem semaforizare pieton cu cheamare, la trecerea de pietoni de pe strada Mihai Eminescu, la Muzeul de istorie	200.000	200.000	0	200.000
C112 Achiziționare echipamente fitness	17.850	17.850	0	17.850
CIV1 Protecție amenajare curs Culejdi zona 8 Martie-Mall	80.920	80.920	0	80.920
CIV2 Regulament de urbanism și Ghid de utilizare PUZ-Stațiune turistică	160.650	160.650	0	160.650
CIV3 PUZ și RLU aferent Zona centrală a municipiului Piatra Neamt	104.720	104.720	0	104.720
CIV4 PUZ-CP și RLU Ansamblul urban clădiri monumente de arhitectură str. Ștefan cel Mare	57.120	57.120	0	57.120
CIV5 PUZ-CP și RLU Ansamblul urban clădiri monumente de arhitectură anilor 1960 Piața Ștefan cel Mare și B-dul Mihai Eminescu	49.980	49.980	0	49.980
CIV5 Proiectare lucrări de conservare, consolidare și restaurare Palatului Copiilor	47.600	47.600	0	47.600
CIV6 Studii de soluție	59.500	59.500	0	59.500
CIV7 Studii și avize Acoperire parcu Culejdi	23.800	23.800	0	23.800
CIV8 Studii și avize Extindere pietonal Piața Ștefan cel Mare	119.000	119.000	0	119.000
CIV9 Studii și avize implementare acțiuni P.M.U.D. - piste de biciclete, extindere capacități rutiere, pasaje, poduri auto	23.000	23.000	0	23.000
CIV10 Sistem informatic GIS (Geographic Information System)	15.000	15.000	0	15.000
CIV11 Proiectare lucrări regularizare Pârâu Borzoghian				
<b>90.02 Acțiuni generale economice</b>	<b>6.833.190</b>	<b>6.833.190</b>	<b>0</b>	<b>6.833.190</b>
<b>A Lucrări în continuare</b>	<b>283.000</b>	<b>283.000</b>	<b>0</b>	<b>283.000</b>
A1 Reconstrucție ecologică parc Cozia	100.000	100.000	0	100.000
A2 Reconstrucția ecologică forestiera a terenului degradat din perimetrul de ameliorate Carlomanu din mun Piatra Neamt	183.000	183.000	0	183.000
<b>B Lucrări noi de investiții</b>	<b>0</b>	<b>0</b>	<b>0</b>	<b>0</b>
<b>C Alte cheltuieli de investiții</b>	<b>6.550.190</b>	<b>6.550.190</b>	<b>0</b>	<b>6.550.190</b>
CIV1 Extinderea și modernizarea sistemului de iluminat public Axa 3 POR 2014-2020	290.000	290.000	0	290.000
CIV2 Revizuire Plan de Mobilitate Urbană al Municipiului Piatra Neamt	1.190	1.190	0	1.190
CIV3 Investiții pentru creșterea eficienței energetice a clădirilor publice din infrastructura educațională Axa 3 POR 2014-2020	200.000	200.000	0	200.000
CIV4 Reabilitare termică, unitate de învățământ "Colegiul Național de Informatică"	345.500	345.500	0	345.500
CIV5 Reabilitare termică, unitate de învățământ Liceul de arte „Victor Brauner”	42.400	42.400	0	42.400
CIV6 Reabilitare termică, unitate de învățământ Școala Gimnazială „Elena Cuza”	133.500	133.500	0	133.500
CIV7 Reabilitare termică, unitate de învățământ Școala Gimnazială nr.3	162.100	162.100	0	162.100
CIV8 Reabilitare termică, unitate de învățământ Grădinița cu program prelungit „Spiru Haret”	60.000	60.000	0	60.000
CIV9 Reabilitare termică, unitate de învățământ Colegiul Tehnic „Gheorghe Carlianu”	454.200	454.200	0	454.200
CIV10 Reabilitare termică, unitate de învățământ Grădinița cu program prelungit nr.5	60.900	60.900	0	60.900
CIV11 Reabilitare termică, unitate de învățământ Grădinița cu program prelungit nr.12	78.300	78.300	0	78.300
CIV12 Actualizare Plan Îmbunătățire Eficiența Energetică	1.000	1.000	0	1.000
CIV13 PN1.0 Piața Ștefan cel Mare - zona pietonală și reconfigurare str.Republicii	320.000	320.000	0	320.000
CIV14 PN2.0 Reorganizarea condonului principal de mobilitate urbană pe axa est-vest (bd. Decebal, P-ia M.Kogălniceanu, bd. Traian)	165.000	165.000	0	165.000
CIV15 PN3.0 Regenerare urbană a condonului secundar de mobilitate pe axa est-vest - Etapa I (bd. 9 Mai, strada Dimitrie Leonida)	200.000	200.000	0	200.000
CIV16 PN3.2 Modernizare condor integrat de mobilitate est-vest - Bd Mihai Viteazu	180.000	180.000	0	180.000
CIV17 Modernizarea stațiilor de așteptare transport public	160.000	160.000	0	160.000
CIV18 Implementarea unui sistem de management inteligent al traficului	160.000	160.000	0	160.000
CIV19 Implementare sistem bike-sharing	160.000	160.000	0	160.000
CIV20 Creșterea calității vieții locuitorilor din Cartierul Speranța prin amenajarea unei grădini publice	130.000	130.000	0	130.000
CIV21 Îmbunătățirea mediului urban din Municipiul Piatra Neamt prin amenajarea unui scuar în cartierul Pietrișca	130.000	130.000	0	130.000



CIV22	Îmbunătățirea mediului urban din Municipiul Piatra Neamț prin amenajarea unui parcul din Cartierul Dărmănești.	130.000	130.000	130.000
CIV23	Refuncționalizarea terenurilor degradate din Municipiul Piatra Neamț prin amenajarea unei grădini publice în cartierul Dărmănești	130.000	130.000	130.000
CIV24	Amenajare parc în zona urbană marginalizată Văieni	220.000	220.000	220.000
CIV25	Reabilitarea modernizarea unui centru multifuncțional în zona Subdărmănești - cinematograful Cozla	120.000	120.000	120.000
CIV26	Construirea și dotarea Centrului Educațional și Recreativ pentru copii și tinerii din Cartierul Speranța	90.000	90.000	90.000
CIV27	Reabilitare, modernizare și dotare Grădinița "Veronica Filip" și Creșa Precista	90.000	90.000	90.000
CIV28	Reabilitare, modernizare și dotare Creșa Mătrăței	25.000	25.000	25.000
CIV29	Reabilitare, modernizare și dotare Grădinița cu program normal nr.1 - Critei	105.000	105.000	105.000
CIV30	Reabilitare, modernizare și dotare Grădinița cu program prelungit „Floare de colț”	238.000	238.000	238.000
CIV31	Reabilitare, modernizare și dotare Colegiul Tehnic de Transporturi	68.400	68.400	68.400
CIV32	Reabilitare, modernizare și dotare Liceul Tehnologic Economic Administrativ, Corp B	55.000	55.000	55.000
CIV33	Centru social de zi pentru persoane vârstnice	60.000	60.000	60.000
CIV34	Reabilitare, modernizare și dotare Școala Gimnazială „Nicu Albu”	60.000	60.000	60.000
CIV35	Reabilitare, modernizare și dotare Școala Gimnazială nr.2	218.000	218.000	218.000
CIV36	Reabilitare, modernizare și dotare Școala Gimnazială „Daniela Cucuic”	218.000	218.000	218.000
CIV37	Reabilitare, modernizare și dotare Școala Gimnazială nr.5	131.700	131.700	131.700
CIV38	Reabilitare, modernizare și dotare Școala Gimnazială nr.8	100.000	100.000	100.000
CIV39	Regenerare urbană str. Mihai Eminescu - zonă de promenadă și transport alternativ	150.000	150.000	150.000
	Accesibilitate eco între zona de nord și zona centrală: strada Petru Rareș, strada Dacia și strada Orhei	200.000	200.000	200.000
CIV40	strada Orhei	200.000	200.000	200.000
CIV41	Passaj pietonal și velo în Piața Mihail Kogălniceanu	50.000	50.000	50.000
CIV42	Modernizare strada Fermeilor	100.000	100.000	100.000
CIV43	Amenajarea coridoarelor pietonale și sempietonale Etapa II	90.000	90.000	90.000
CIV44	Reabilitare, modernizare și dotare Grădinița program prelungit nr.6	50.000	50.000	50.000
CIV45	Reabilitare, modernizare și dotare Grădinița program prelungit nr.2	87.000	87.000	87.000
CIV46	Reabilitare, modernizare și dotare Grădinița program normal Ocol			
CIV47	Reabilitare, modernizare și dotare Școala Gimnazială nr.7			
<b>84.02 Transporturi</b>		<b>5.110.268</b>	<b>5.110.268</b>	<b>5.110.268</b>
<b>A Lucrări în continuare</b>		<b>4.652.866</b>	<b>4.652.866</b>	<b>4.652.866</b>
A1	Modernizare strada Cetinei	320.000	320.000	320.000
A2	Modernizare strada Stejarului	110.000	110.000	110.000
A3	Modernizare strada Mărtisor	190.000	190.000	190.000
A4	Modernizare strada Nucului	98.000	98.000	98.000
A5	Modernizare strada Dimitrie Cantemir	230.000	230.000	230.000
A6	Modernizare strada Bahrin	515.000	515.000	515.000
A7	Amenajare trotuar strada Fermeilor - Clinica Sf.Andrei	78.540	78.540	78.540
A8	Pod peste pâraul Culejdi strada Eroii din Municipiul Piatra Neamț	50.000	50.000	50.000
A9	Modernizare strada Baltaști	950.000	950.000	950.000
A10	Modernizare strada Cicoarei	300.000	300.000	300.000
A11	Modernizare strada Dudului	31.068	31.068	31.068
A12	Modernizare strada Latelelor	30.000	30.000	30.000
A13	Modernizare strada Macului	100.000	100.000	100.000
A14	Modernizare strada Pârâul Doamnei	800.000	800.000	800.000
A15	Modernizare strada Barajului	76.180	76.180	76.180
A16	Modernizare strada Cucului	114.078	114.078	114.078
A17	Modernizare strada Spicului	550.000	550.000	550.000
A18	Modernizare strada Humariet	100.000	100.000	100.000
A19	Extindere strada Constantin Brâncoveanu	10.000	10.000	10.000




## MUNICIPIUL PIATRA NEAMȚ

**BUGETELE ORDONATORILOR TERȚIARI DE CREDITE PE ANUL 2018**


## CAP.65.02 Învățământ

mii lei

Denumire ordonator terțiar	TOTAL_ mii lei din care:	Estimari						
		Trimestrul I	Trimestrul II	Trimestrul III	Trimestrul IV			
		2019	2020	2021				
<b>Grup Școlar Economic Administrativ Piatra Neamț</b>	<b>607,34</b>	<b>174,56</b>	<b>172,54</b>	<b>132,90</b>	<b>127,34</b>	<b>647,91</b>	<b>680,91</b>	<b>708,91</b>
cheltuieli bunuri si servicii - cost standard per elev	510,40	128,77	132,41	128,77	120,45	546,00	576,00	602,00
cheltuieli bunuri si servicii - finantare complementara	32,93	19,24	13,69	0,00	0,00	33,00	33,00	33,00
drepturi copii cu cerinte educationale speciale	8,91	2,26	2,15	2,63	1,87	8,91	8,91	8,91
fond handicap	26,50	13,25	13,25	0,00	0,00	60,00	63,00	65,00
burse	28,60	11,04	11,04	1,50	5,02	0,00	0,00	0,00
<b>Liceul de Arte Victor Brauner Piatra Neamț</b>	<b>316,67</b>	<b>96,19</b>	<b>96,44</b>	<b>63,35</b>	<b>60,69</b>	<b>344,87</b>	<b>361,87</b>	<b>375,87</b>
cheltuieli bunuri si servicii - cost standard per elev	210,70	53,15	54,66	53,15	49,74	225,00	238,00	248,00
cheltuieli bunuri si servicii - finantare complementara	16,82	8,86	7,96	0,00	0,00	17,00	17,00	17,00
drepturi copii cu cerinte educationale speciale	29,87	7,58	7,22	8,80	6,27	29,87	29,87	29,87
fond handicap	32,60	16,30	16,30	0,00	0,00	73,00	77,00	81,00
burse	26,68	10,30	10,30	1,40	4,68	0,00	0,00	0,00
cheltuieli de capital	0,00							
<b>Colegiul Tehnic Gheorghe Cartianu Piatra Neamț</b>	<b>730,42</b>	<b>207,89</b>	<b>210,11</b>	<b>161,19</b>	<b>151,23</b>	<b>833,51</b>	<b>875,51</b>	<b>913,51</b>
cheltuieli bunuri si servicii - cost standard per elev	615,80	155,36	159,76	155,36	145,32	659,00	695,00	726,00
cheltuieli bunuri si servicii - finantare complementara	26,59	14,28	12,31	0,00	0,00	27,00	27,00	27,00
drepturi copii cu cerinte educationale speciale	17,51	4,44	4,23	5,16	3,68	17,51	17,51	17,51
fond handicap	57,82	28,91	28,91	0,00	0,00	130,00	136,00	143,00
burse	12,70	4,90	4,90	0,67	2,23	0,00	0,00	0,00
<b>Liceul Tehnologic Spiru Haret Piatra Neamț</b>	<b>649,50</b>	<b>226,93</b>	<b>172,95</b>	<b>129,90</b>	<b>119,72</b>	<b>666,46</b>	<b>685,46</b>	<b>712,46</b>
cheltuieli bunuri si servicii - cost standard per elev	442,00	111,51	114,67	111,51	104,31	473,00	499,00	522,00
cheltuieli bunuri si servicii - finantare complementara	47,90	27,16	20,74	0,00	0,00	48,00	48,00	48,00
drepturi copii cu cerinte educationale speciale	59,46	15,08	14,36	17,52	12,50	59,46	59,46	59,46
fond handicap	33,56	16,78	16,78	0,00	0,00	76,00	79,00	83,00
burse	16,58	6,40	6,40	0,87	2,91	0,00	0,00	0,00
cheltuieli de capital	50,00	50,00						
<b>Colegiul Tehnic de Transporturi Piatra Neamț</b>	<b>365,33</b>	<b>106,87</b>	<b>108,24</b>	<b>75,06</b>	<b>75,16</b>	<b>371,81</b>	<b>391,81</b>	<b>407,81</b>
cheltuieli bunuri si servicii - cost standard per elev	278,10	70,16	72,15	70,16	65,63	297,00	314,00	328,00
cheltuieli bunuri si servicii - finantare complementara	10,18	5,35	4,83	0,00	0,00	11,00	11,00	11,00
drepturi copii cu cerinte educationale speciale	8,81	2,23	2,13	2,60	1,85	8,81	8,81	8,81
fond handicap	24,44	12,22	12,22	0,00	0,00	55,00	58,00	60,00
burse	43,80	16,91	16,91	2,30	7,68	0,00	0,00	0,00
cheltuieli de capital	0,00							
<b>Colegiul National Gheorghe Asachi Piatra Neamț</b>	<b>369,04</b>	<b>106,76</b>	<b>106,81</b>	<b>79,70</b>	<b>75,77</b>	<b>406,14</b>	<b>427,14</b>	<b>445,14</b>
cheltuieli bunuri si servicii - cost standard per elev	298,40	75,28	77,41	75,28	70,43	319,00	337,00	352,00
cheltuieli bunuri si servicii - finantare complementara	17,23	9,58	7,65	0,00	0,00	18,00	18,00	18,00
drepturi copii cu cerinte educationale speciale	12,14	3,08	2,93	3,58	2,55	12,14	12,14	12,14



fond handicap	25,36	12,68	12,68	0,00	0,00	0,00	57,00	60,00	63,00
burse	15,91	6,14	6,14	0,84	2,79	0,00	0,00	0,00	0,00
<b>Colegiul Tehnic Forestier Piatra Neamț</b>	<b>319,76</b>	<b>93,41</b>	<b>94,13</b>	<b>67,26</b>	<b>64,96</b>	<b>350,34</b>	<b>350,34</b>	<b>369,34</b>	<b>385,34</b>
cheltuieli bunuri si servicii - cost standard per elev	257,70	65,01	66,86	65,01	60,82	275,00	275,00	291,00	304,00
cheltuieli bunuri si servicii - finantare complementara	14,34	7,71	6,63	0,00	0,00	15,00	15,00	15,00	15,00
cheltuieli copii cu cerinte educationale speciale	4,34	1,10	1,05	1,28	0,91	4,34	4,34	4,34	4,34
drepturi copii cu cerinte educationale speciale	24,98	12,49	12,49	0,00	0,00	56,00	56,00	59,00	62,00
fond handicap	18,40	7,10	7,10	0,97	3,23				
burse	432,50	120,96	123,28	96,18	92,08	470,34	470,34	494,34	516,34
<b>Colegiul Național Petru Rareș Piatra Neamț</b>	<b>372,20</b>	<b>93,90</b>	<b>96,56</b>	<b>93,90</b>	<b>87,84</b>	<b>398,00</b>	<b>398,00</b>	<b>420,00</b>	<b>439,00</b>
cheltuieli bunuri si servicii - cost standard per elev	13,11	6,70	6,41	0,00	0,00	14,00	14,00	14,00	14,00
cheltuieli bunuri si servicii - finantare complementara	4,34	1,10	1,05	1,28	0,91	4,34	4,34	4,34	4,34
drepturi copii cu cerinte educationale speciale	23,86	11,93	11,93	0,00	0,00	54,00	54,00	56,00	59,00
fond handicap	18,99	7,33	7,33	1,00	3,33	0,00	0,00	0,00	0,00
burse	506,04	146,40	146,69	108,87	104,08	563,00	563,00	593,00	619,00
<b>Colegiul Național de Informatică Piatra Neamț</b>	<b>427,80</b>	<b>107,93</b>	<b>110,98</b>	<b>107,93</b>	<b>100,96</b>	<b>457,00</b>	<b>457,00</b>	<b>483,00</b>	<b>505,00</b>
cheltuieli bunuri si servicii - cost standard per elev	24,26	13,51	10,75	0,00	0,00	25,00	25,00	25,00	25,00
cheltuieli bunuri si servicii - finantare complementara	0,00	0,00	0,00	0,00	0,00	0,00	0,00	0,00	0,00
drepturi copii cu cerinte educationale speciale	36,18	18,09	18,09	0,00	0,00	81,00	81,00	85,00	89,00
fond handicap	17,80	6,87	6,87	0,94	3,12	0,00	0,00	0,00	0,00
burse	0,00								
cheltuieli de capital	443,80	125,83	126,10	98,50	93,37	495,45	495,45	521,45	545,45
<b>Colegiul Național Calistrat Hogaș Piatra Neamț</b>	<b>382,70</b>	<b>96,55</b>	<b>99,28</b>	<b>96,55</b>	<b>90,32</b>	<b>409,00</b>	<b>409,00</b>	<b>432,00</b>	<b>452,00</b>
cheltuieli bunuri si servicii - cost standard per elev	15,15	8,78	6,37	0,00	0,00	16,00	16,00	16,00	16,00
cheltuieli bunuri si servicii - finantare complementara	4,45	1,13	1,08	1,31	0,93	4,45	4,45	4,45	4,45
drepturi copii cu cerinte educationale speciale	29,40	14,70	14,70	0,00	0,00	66,00	66,00	69,00	73,00
fond handicap	12,10	4,67	4,67	0,64	2,12	0,00	0,00	0,00	0,00
burse	278,92	85,18	86,07	53,44	54,23	294,00	294,00	309,00	323,00
<b>Liceul cu Program Sportiv Piatra Neamț</b>	<b>204,80</b>	<b>51,67</b>	<b>53,13</b>	<b>51,67</b>	<b>48,33</b>	<b>219,00</b>	<b>219,00</b>	<b>231,00</b>	<b>242,00</b>
cheltuieli bunuri si servicii - cost standard per elev	13,47	7,02	6,45	0,00	0,00	14,00	14,00	14,00	14,00
cheltuieli bunuri si servicii - finantare complementara	0,00	0,00	0,00	0,00	0,00	0,00	0,00	0,00	0,00
drepturi copii cu cerinte educationale speciale	27,04	13,52	13,52	0,00	0,00	61,00	61,00	64,00	67,00
fond handicap	33,61	12,97	12,97	1,77	5,90	0,00	0,00	0,00	0,00
burse	277,97	81,46	81,81	58,53	56,17	283,13	283,13	296,13	308,13
<b>Liceul Teologic Ortodox Sf. imparati Piatra Neamț</b>	<b>175,90</b>	<b>44,37</b>	<b>45,63</b>	<b>44,37</b>	<b>41,53</b>	<b>188,00</b>	<b>188,00</b>	<b>199,00</b>	<b>208,00</b>
cheltuieli bunuri si servicii - cost standard per elev	6,03	3,22	2,81	0,00	0,00	6,00	6,00	6,00	6,00
cheltuieli bunuri si servicii - finantare complementara	42,13	10,68	10,18	12,42	8,85	42,13	42,13	42,13	42,13
drepturi copii cu cerinte educationale speciale	20,90	10,45	10,45	0,00	0,00	47,00	47,00	49,00	52,00
fond handicap	33,01	12,74	12,74	1,74	5,79	0,00	0,00	0,00	0,00
burse	927,09	259,45	260,94	208,62	198,08	914,43	914,43	957,43	992,43
<b>Scoala Gimnaziala nr. 2 Piatra Neamț</b>	<b>646,10</b>	<b>162,93</b>	<b>167,62</b>	<b>162,93</b>	<b>152,62</b>	<b>691,00</b>	<b>691,00</b>	<b>730,00</b>	<b>762,00</b>
cheltuieli bunuri si servicii - cost standard per elev	20,65	11,08	9,57	0,00	0,00	21,00	21,00	21,00	21,00
cheltuieli bunuri si servicii - finantare complementara	138,43	35,12	33,43	40,79	29,09	138,43	138,43	138,43	138,43
drepturi copii cu cerinte educationale speciale	28,62	14,31	14,31	0,00	0,00	64,00	64,00	68,00	71,00
fond handicap	93,29	36,01	36,01	4,90	16,37				
burse	614,86	174,43	175,55	135,99	128,89	679,79	679,79	714,79	744,79
<b>Scoala Gimnaziala nr. 3 Piatra Neamț</b>	<b>509,70</b>	<b>128,59</b>	<b>132,23</b>	<b>128,59</b>	<b>120,29</b>	<b>545,00</b>	<b>545,00</b>	<b>575,00</b>	<b>601,00</b>
cheltuieli bunuri si servicii - cost standard per elev	16,99	9,63	7,36	0,00	0,00	17,00	17,00	17,00	17,00
cheltuieli bunuri si servicii - finantare complementara									



drepturi copii cu cerinte educationale speciale	20,79	5,27	6,13	4,37	20,79	20,79	20,79	20,79
fond handicap	43,28	21,64	0,00	0,00	97,00	102,00	106,00	106,00
burse	24,10	9,30	1,27	4,23	0,00	0,00	0,00	0,00
<b>Scoala Gimnaziala Elena Cuza Piatra Neamt</b>	<b>584,90</b>	<b>192,39</b>	<b>126,63</b>	<b>115,54</b>	<b>583,89</b>	<b>611,89</b>	<b>634,89</b>	<b>634,89</b>
cheltuieli bunuri si servicii - cost standard per elev	426,50	107,60	110,65	100,65	456,00	482,00	503,00	503,00
cheltuieli bunuri si servicii - finantare complementara	27,50	14,92	0,00	0,00	28,00	28,00	28,00	28,00
cheltuieli bunuri si servicii - finantare complementara	62,89	15,95	18,53	13,22	62,89	62,89	62,89	62,89
drepturi copii cu cerinte educationale speciale	16,52	8,26	0,00	0,00	37,00	39,00	41,00	41,00
fond handicap	9,49	3,66	0,50	1,67	0,00	0,00	0,00	0,00
burse	42,00	42,00						
cheltuieli de capital	<b>677,50</b>	<b>193,63</b>	<b>150,71</b>	<b>139,01</b>	<b>764,24</b>	<b>802,24</b>	<b>832,24</b>	<b>832,24</b>
<b>Scoala Gimnaziala nr. 5 Piatra Neamt</b>	<b>526,30</b>	<b>132,78</b>	<b>132,78</b>	<b>124,21</b>	<b>563,00</b>	<b>595,00</b>	<b>621,00</b>	<b>621,00</b>
cheltuieli bunuri si servicii - cost standard per elev	26,73	14,63	0,00	0,00	27,00	27,00	27,00	27,00
cheltuieli bunuri si servicii - finantare complementara	58,24	14,77	17,16	12,24	58,24	58,24	58,24	58,24
drepturi copii cu cerinte educationale speciale	51,62	25,81	0,00	0,00	116,00	122,00	126,00	126,00
fond handicap	14,61	5,64	0,77	2,56	0,00	0,00	0,00	0,00
burse	0,00							
cheltuieli de capital	<b>438,02</b>	<b>136,61</b>	<b>94,75</b>	<b>88,06</b>	<b>431,28</b>	<b>451,28</b>	<b>467,28</b>	<b>467,28</b>
<b>Scoala Gimnaziala Daniela Cucuc Piatra Neamt</b>	<b>285,60</b>	<b>72,05</b>	<b>72,05</b>	<b>67,41</b>	<b>305,00</b>	<b>323,00</b>	<b>337,00</b>	<b>337,00</b>
cheltuieli bunuri si servicii - cost standard per elev	11,81	6,50	0,00	0,00	12,00	12,00	12,00	12,00
cheltuieli bunuri si servicii - finantare complementara	71,28	18,08	21,00	14,98	71,28	71,28	71,28	71,28
drepturi copii cu cerinte educationale speciale	19,02	9,51	0,00	0,00	43,00	45,00	47,00	47,00
fond handicap	32,31	12,47	1,70	5,67	0,00	0,00	0,00	0,00
burse	18,00	18,00						
cheltuieli de capital	<b>387,54</b>	<b>110,54</b>	<b>85,63</b>	<b>80,16</b>	<b>395,05</b>	<b>411,05</b>	<b>427,05</b>	<b>427,05</b>
<b>Scoala Gimnaziala nr. 8 Piatra Neamt</b>	<b>248,60</b>	<b>62,72</b>	<b>62,72</b>	<b>58,67</b>	<b>266,00</b>	<b>280,00</b>	<b>293,00</b>	<b>293,00</b>
cheltuieli bunuri si servicii - cost standard per elev	9,22	4,73	0,00	0,00	10,00	10,00	10,00	10,00
cheltuieli bunuri si servicii - finantare complementara	71,05	18,02	20,94	14,93	71,05	71,05	71,05	71,05
drepturi copii cu cerinte educationale speciale	21,26	10,63	0,00	0,00	48,00	50,00	53,00	53,00
fond handicap	37,41	14,44	1,97	6,56	0,00	0,00	0,00	0,00
burse	597,12	169,46	135,13	122,78	634,85	661,85	684,85	684,85
<b>Liceul tehnologic Dimitrie Leonida Piatra Neamt</b>	<b>397,60</b>	<b>100,31</b>	<b>100,31</b>	<b>93,83</b>	<b>425,00</b>	<b>449,00</b>	<b>469,00</b>	<b>469,00</b>
cheltuieli bunuri si servicii - cost standard per elev	25,13	13,16	0,00	0,00	26,00	26,00	26,00	26,00
cheltuieli bunuri si servicii - finantare complementara	112,85	28,62	33,25	23,72	112,85	112,85	112,85	112,85
drepturi copii cu cerinte educationale speciale	31,74	15,87	0,00	0,00	71,00	74,00	77,00	77,00
fond handicap	29,80	11,50	1,57	5,23	0,00	0,00	0,00	0,00
burse	0,00							
cheltuieli de capital	<b>357,92</b>	<b>102,88</b>	<b>79,87</b>	<b>73,06</b>	<b>399,00</b>	<b>418,00</b>	<b>433,00</b>	<b>433,00</b>
<b>Scoala Gimnaziala Nicu Albu Piatra Neamt</b>	<b>265,60</b>	<b>67,01</b>	<b>67,01</b>	<b>62,67</b>	<b>284,00</b>	<b>300,00</b>	<b>313,00</b>	<b>313,00</b>
cheltuieli bunuri si servicii - cost standard per elev	16,10	9,13	0,00	0,00	16,00	16,00	16,00	16,00
cheltuieli bunuri si servicii - finantare complementara	42,00	10,65	12,38	8,83	42,00	42,00	42,00	42,00
drepturi copii cu cerinte educationale speciale	25,30	12,65	0,00	0,00	57,00	60,00	62,00	62,00
fond handicap	8,92	3,44	0,48	1,56	0,00	0,00	0,00	0,00
burse	236,36	67,63	52,01	50,12	203,51	210,51	217,51	217,51
<b>Scoala Gimnaziala nr. 11 Piatra Neamt</b>	<b>129,10</b>	<b>32,57</b>	<b>32,57</b>	<b>30,47</b>	<b>138,00</b>	<b>145,00</b>	<b>152,00</b>	<b>152,00</b>
cheltuieli bunuri si servicii - cost standard per elev	6,86	4,05	0,00	0,00	7,00	7,00	7,00	7,00
cheltuieli bunuri si servicii - finantare complementara	58,51	14,84	17,24	12,30	58,51	58,51	58,51	58,51
drepturi copii cu cerinte educationale speciale	41,89	16,17	2,20	7,35	0,00	0,00	0,00	0,00
burse								



<b>Scoala Sanitară Postliceala - Hogas Piatra Neamt</b>	78,40	19,78	20,34	19,78	18,50	84,00	89,00	93,00
cheltuieli bunuri si servicii - cost standard per elev	78,40	19,78	20,34	19,78	18,50	84,00	89,00	93,00
<b>Centrul Judetean de Excelenta Neamt</b>	1.511,00	633,76	787,24	140,00	90,00	1.520,00	1.564,00	1.670,00
cheltuieli de personal	480,00	150,00	160,00	110,00	60,00	550,00	575,00	600,00
cheltuieli bunuri si servicii	50,00	15,00	15,00	10,00	10,00	50,00	50,00	50,00
<b>Directia de Asistența Sociala Piatra Neamt</b>	50,00	15,00	15,00	10,00	10,00	50,00	50,00	50,00
ajutoare sociale (tichete grădiniță)	50,00	15,00	15,00	10,00	10,00	50,00	50,00	50,00
<b>Municipiul Piatra Neamt - de repartizat</b>	881,00	438,76	442,24			820	839	920
Municipiul Piatra Neamt - proprii	170	45	65	30,00	30,00	150	150	150

<b>TOTAL CAP. 65.02</b>	11.828,00	3.663,00	3.592,00	2.374,00	2.199,00	12.427,00	12.998,00	13.558,00
cheltuieli de personal - cost standard per elev	0,00	0,00	0,00	0,00	0,00	0,00	0,00	0,00
cheltuieli de personal - finantare buget local	480,00	150,00	160,00	110,00	60,00	550,00	575,00	600,00
diferențe salariale Legea 85/2016 + hot.judecătorești	0,00	0,00	0,00	0,00	0,00	0,00	0,00	0,00
cheltuieli bunuri si servicii - cost standard per elev	7.690,00	1.940,00	1.995,00	1.940,00	1.815,00	8.222,00	8.683,00	9.072,00
cheltuieli bunuri si servicii - finantare complementara	1.280,00	658,00	622,00	40,00	40,00	1.228,00	1.247,00	1.328,00
cheltuieli bunuri si servicii - finantare buget local	220,00	60,00	80,00	40,00	40,00	200,00	200,00	200,00
drepturi copii cu cerințe educaționale speciale	828,00	210,00	200,00	244,00	174,00	828,00	828,00	828,00
tichete sociale de grădiniță	50,00	15,00	15,00	10,00	10,00	50,00	50,00	50,00
fond handicap	600,00	300,00	300,00	30,00	30,00	1.349,00	1.415,00	1.480,00
burse	570,00	220,00	220,00	30,00	100,00	0,00	0,00	0,00
cheltuieli de capital	110,00	110,00	0,00	0,00	0,00	0,00	0,00	0,00
<b>TOTAL</b>	9.190,00	2.658,00	2.697,00	1.980,00	1.855,00	9.650,00	10.130,00	10.600,00

**Cap.51.02 Autorități publice**


Denumire ordonator terțiar	TOTAL_ mii lei din care	Trimestrul I				Trimestrul II				Trimestrul III				Trimestrul IV				Estimari			
		2019	2020	2021	2022	2019	2020	2021	2022	2019	2020	2021	2022	2019	2020	2021	2022				
<b>Directia Taxe si Impozite Piatra Neamt</b>	2.460,00	853,00	852,00	852,00	852,00	455,00	455,00	455,00	300,00	300,00	300,00	300,00	4.100	4.305	4.530	4.530					
cheltuieli de personal	2.100,00	712,00	710,00	710,00	710,00	410,00	410,00	410,00	268,00	268,00	268,00	268,00	3.550	3.725	3.900	3.900					
cheltuieli materiale	300,00	111,00	112,00	112,00	112,00	45,00	45,00	45,00	32,00	32,00	32,00	32,00	550	580	630	630					
cheltuieli de capital	60,00	30,00	30,00	30,00	30,00	0,00	0,00	0,00	0,00	0,00	0,00	0,00	0	0	0	0					

**Cap.61.02 Apărare, ordine publică și siguranță**

Denumire ordonator terțiar	TOTAL_ mii lei din care	Trimestrul I				Trimestrul II				Trimestrul III				Trimestrul IV				Estimari			
		2019	2020	2021	2022	2019	2020	2021	2022	2019	2020	2021	2022	2019	2020	2021	2022				
<b>Politia Locala Piatra Neamt</b>	5.200,00	1.616,50	1.600,00	1.600,00	1.600,00	1.201,00	1.201,00	1.201,00	782,50	782,50	782,50	782,50	7.025	7.025	7.375	7.375					
cheltuieli de personal	4.900,00	1.508,50	1.500,00	1.500,00	1.500,00	1.150,00	1.150,00	1.150,00	741,50	741,50	741,50	741,50	6.550,00	6.550,00	6.880,00	6.880,00					
cheltuieli materiale	300,00	108,00	100,00	100,00	100,00	51,00	51,00	51,00	41,00	41,00	41,00	41,00	475,00	475,00	495,00	495,00					

**Cap.66.02 Sănătate**

Denumire ordonator terțiar	TOTAL_ mii lei din care	Trimestrul I				Trimestrul II				Trimestrul III				Trimestrul IV				Estimari			
		2019	2020	2021	2022	2019	2020	2021	2022	2019	2020	2021	2022	2019	2020	2021	2022				
<b>Directia de Asistența Sociala Piatra Neamt</b>	5.961,00	1.179,00	1.629,35	1.629,35	1.629,35	1.588,20	1.588,20	1.588,20	1.564,45	1.564,45	1.564,45	1.564,45	6.235	6.235	6.260	6.260					
cheltuieli de personal	5.680,00	1.068,00	1.539,35	1.539,35	1.539,35	1.538,20	1.538,20	1.538,20	1.534,45	1.534,45	1.534,45	1.534,45	5.680	5.680	5.680	5.680					



cheltuieli materiale	281,00	111,00	90,00	50,00	30,00	535	580
cheltuieli de capital	0,00						

**Cap.68.02 Asistență socială**

Denumire ordonator tertiar	TOTAL_ mil lei din care	Trimestrul I				Trimestrul II				Trimestrul III				Trimestrul IV				Estimari		
		2019	2020	2021	2022	2019	2020	2021	2022	2019	2020	2021	2022	2019	2020	2021	2019	2020	2021	
<b>Directia de Asistența Sociala Piatra Neamt</b>	<b>19.434,70</b>	<b>5.271,00</b>	<b>5.549,95</b>	<b>3.347,00</b>	<b>5.266,75</b>	<b>2.262,40</b>	<b>2.405,85</b>	<b>1.059,00</b>	<b>2.402,75</b>	<b>1.059,00</b>	<b>2.402,75</b>	<b>1.059,00</b>	<b>2.402,75</b>	<b>1.059,00</b>	<b>2.402,75</b>	<b>1.059,00</b>	<b>2.402,75</b>	<b>1.059,00</b>	<b>2.402,75</b>	<b>1.059,00</b>
cheltuieli de personal	8.130,00	2.262,40	2.405,85	1.059,00	2.402,75	1.613,20	480,00	320,00	493,20	320,00	480,00	320,00	493,20	320,00	480,00	320,00	493,20	320,00	480,00	320,00
cheltuieli materiale	9.478,00	2.470,00	2.535,00	1.958,00	2.515,00	45,40	50,60	10,00	45,40	50,60	29,00	236	249	236	249	236	249	236	249	236
ajutoare sociale	135,00	45,40	50,60	10,00	29,00															
fond handicap	78,50		78,50																	
cheltuieli de capital	0,00																			
plăți efectuate ani precedenți, recup.an curent																				

**Cap.68.10 Asistență socială**

Denumire ordonator tertiar	TOTAL_ mil lei din care	Trimestrul I				Trimestrul II				Trimestrul III				Trimestrul IV				Estimari		
		2019	2020	2021	2022	2019	2020	2021	2022	2019	2020	2021	2022	2019	2020	2021	2019	2020	2021	
<b>Directia de Asistența Sociala Piatra Neamt</b>	<b>1.630,00</b>	<b>548,00</b>	<b>547,00</b>	<b>177,00</b>	<b>358,00</b>	<b>335,00</b>	<b>382,00</b>	<b>33,00</b>	<b>335,00</b>	<b>382,00</b>	<b>200,00</b>	<b>177,00</b>	<b>33,00</b>	<b>177,00</b>	<b>33,00</b>	<b>177,00</b>	<b>33,00</b>	<b>177,00</b>	<b>33,00</b>	
cheltuieli de personal	950,00	335,00	382,00	33,00	200,00	207,00	159,00	142,00	335,00	382,00	152,00	177,00	33,00	177,00	33,00	177,00	33,00	177,00	33,00	
cheltuieli materiale	660,00	207,00	159,00	142,00	152,00	6,00	6,00	2,00	152,00	159,00	6,00	142,00	2,00	142,00	2,00	142,00	2,00	142,00	2,00	
fond handicap	20,00	6,00	6,00	2,00	6,00				6,00	6,00		2,00		2,00		2,00		2,00		
plăți efectuate ani precedenți, recup.an curent	0,00																			

PRIMAR,  
DRAGOȘ CHITIC

DIRECTOR ECONOMIC,  
CĂTĂLINA HIZAN

SERVICIUL BUGET  
SIMONA VARGANICI





MUNICIPIUL PIATRA NEAMȚ

ANEXA LA HCL NR.

DIN


REPARTIZAREA SUMELOR DEFALCATE DIN TVA PENTRU FINANTAREA ÎNVĂȚĂMÂNTULUI PARTICULAR SAU CONFESIONAL  
ACREDITAT PE ANUL 2018

CAP.65.02 Invatamant

mii lei

Denumire ordonator terțiar	TOTAL_ mii lei din care:	Trimestrul I	Trimestrul II	Trimestrul III	Trimestrul IV
<b>Grădinița "Cristos Rege" Piatra Neamț</b>	164,00	43,41	42,82	39,03	38,74
_ salarii, sporuri, indemnizații și alte drepturi salariale în bani stabilite prin lege, precum și contribuțiile aferente acestora	143,50	37,98	37,47	34,15	33,90
_ cheltuieli cu pregătirea profesională, evaluarea periodică a elevilor precum și cheltuielile prevăzute la articolul "bunuri și servicii"	20,50	5,43	5,35	4,88	4,84
<b>Grădinița "Vicenzina Cusmano" Piatra Neamț</b>	399,00	105,59	104,18	94,97	94,26
_ salarii, sporuri, indemnizații și alte drepturi salariale în bani stabilite prin lege, precum și contribuțiile aferente acestora	363,50	96,20	94,91	86,52	85,87
_ cheltuieli cu pregătirea profesională, evaluarea periodică a elevilor precum și cheltuielile prevăzute la articolul "bunuri și servicii"	35,50	9,39	9,27	8,45	8,39

<b>TOTAL</b>	<b>563,00</b>	<b>149,00</b>	<b>147,00</b>	<b>134,00</b>	<b>133,00</b>
_ salarii, sporuri, indemnizații și alte drepturi salariale în bani stabilite prin lege, precum și contribuțiile aferente acestora	507,00	134,18	132,38	120,67	119,77
_ cheltuieli cu pregătirea profesională, evaluarea periodică a elevilor precum și cheltuielile prevăzute la articolul "bunuri și servicii"	56,00	14,82	14,62	13,33	13,23



PRIMAR,  
MUNICIPIUL DRAGOȘ CHITIC  
PIATRA NEAMȚ

DIRECTOR ECONOMIC,  
CĂTĂLINA HIZAN

SERVICIUL BUGET  
SIMONA VARGĂNICI




**NUMĂRUL MAXIM DE POSTURI ȘI FONDUL AFERENT SALARIILOR DE BAZĂ**  
pe anii 2017-2018



	Număr maxim de posturi în anul 2017	Salariul mediu de bază 2018  lei	Modificarea numărului de posturi în anul 2018 (+/-) față de anul 2017	Număr maxim de posturi în anul 2018	Fondul aferent salarilor de bază pe anul 2018  mii lei
	0	1	2	3	4=1+3
					5=2x4x12 luni
<b>TOTAL</b>	<b>191</b>		<b>38</b>		<b>13230</b>
din care:					
I Funcții de demnitate publică					
Exemplu:					
- Președinte					
- Vicepreședinte					
- Primar	1	17100		1	205
- Viceprimar	2	15200		2	365
- Consilieri locali	21	1710		21	431
					0
					0
II Funcții publice					
A. Funcții publice generale					
1. Inalti functionari publici					
Exemplu:					
- Secretar general al județului și al municipiului București					
					0
					0
2. Funcții publice de conducere					
Exemplu					
- Secretar al municipiului, al sectorului municipiului București, al orașului și al comunei	1	15010		1	180
- Director executiv	2	10824	1	3	390
- Director executiv adjunct					0
- Șef serviciu	9	8625	-1	8	828
- Șef de birou	3	8201	1	4	394
					0
3. Funcții publice de execuție					
a) Clasa I - studii superioare					
Exemplu					
- auditor superior	2	7163		2	172
- auditor principal	2	5193		2	125
- consilier juridic superior	2	6481	0	2	156
- consilier juridic principal	1	4834		1	58
- consilier juridic asistent	3	3620		3	130
- consilier juridic debutant	1	2460	0	1	30
- consilier superior	43	6528		43	3368
- consilier principal	1	4838		1	58
- consilier debutant	3	2875		3	104
- consilier asistent	3	3751	1	4	180
- inspector superior	24	6422		24	1850
- inspector principal	4	4667	1	5	280
- inspector asistent	3	4152		3	149
- inspector debutant		2460	1	1	30
					0
b) Clasa II - studii superioare de scurta durata					
Exemplu					
- referent de specialitate superior	2	5173		2	124
					0
c) Clasa III - studii medii					
Exemplu					
- referent superior	7	3861		7	324
- referent principal					0
- referent asistent	1	2155		1	26
- referent debutant					0
					0
B. Funcții publice specifice					
Exemplu:					
- arhitect șef	1	10170		1	122
					0

	Număr maxim de posturi în anul 2017	Salariul mediu de bază 2018 lei	Modificarea numărului de posturi în anul 2018 (+/-) față de anul 2017	Număr maxim de posturi în anul 2018	Fond aferent salariilor de bază pe anul 2018 mii lei
	0	2	3	4=1+3	5=2x4x12 luni
III Personal cu contract de muncă					0
a) Personal de specialitate					0
Exemplu:					0
- administrator public	1	15010		1	180
- director	1	6956		1	83
- sef birou	1	5798	1	2	139
- consilier juridic gr.IA	1	5044		1	61
consilier gr.IA	7	4512	2	9	487
inspector gr.IA	5	4571		5	274
consilier II	1	2940		1	21
consilier gr.I	1	3874	2	3	139
inspector sp.debutant	4	2697		4	129
referent tr.IA	1	3213	1	2	77
referent tr.IA(salvamari temporar 4 luni)		3213	4	4	13
asistent medical principal(temporar 4 luni)		4776	2	2	38
referent tr.I	3	2779		3	100
referent tr.II	3	2583	7	10	310
administrator I	1	3209	1	2	77
magaziner	1	2999		1	36
ingrijitor	6	2717		6	196
muncitor tr.I	4	2969	3	7	249
muncitor tr.III	4	2701		4	130
muncitor necalificat	4	2289	11	15	412




ORDONATOR PRINCIPAL DE CREDITE  
PRIMAR  
DRAGOS CHITIC

SEF BIROU RESURSE UMANE,  
CRISTINA MOVILA

INTOCMIT,  
ELENA POPESCU



	Număr maxim de posturi în anul 2017	Salariul mediu de bază lei	Modificarea numărului de posturi în anul 2018 (+/-) față de anul 2017	Număr maxim de posturi în anul 2018	Fond aferent salariilor de bază pe anul 2018 mii lei
	0	1	2	3	4=1+3
					5=2x4x12 luni
consilier gr.IA					0
inspector gr.IA					0
consilier tr.I					0
referent tr.IA	1	3213		1	39
referent tr.I					0
referent deb. functionar					0
administrator I					
magazioner					
ingrijitor					
muncitor tr.I					
muncitor tr.III					



ORDONATOR PRINCIPAL DE CREDITE  
PRIMAR  
DRAGOS CHITIC

SEF BIROU RESURSE UMANE,  
CRISTINA MOVILA

INTOCMIT,  
ELENA POPESCU

JUDEȚUL: \_\_\_\_\_  
 Unitatea administrativă - teritorială: N. DAS PN  
 Formular: \_\_\_\_\_

**20** NUMARUL MAXIM DE POSTURI ȘI FONDUL AFERENT SALARIILOR DE BAZĂ  
 pe anii 2017-2018

	0	1	2	lei	3	4=1+3	mii lei
							5=2x4x12 luni
TOTAL							
din care:		59					5049
<b>CAPITOLUL</b>							
66.02.08							
		4	15726	0	4	4	754848
	medic primar, gr 5						
	medic primar, gr 4	1	15400	0	1	1	184800
	medic primar, gr 3	1	15075	0	1	1	180900
	medic specialist, gr 5	1	12447	0	1	1	149364
	medic specialist, gr 4	1	12188	0	1	1	146256
	medic, gr 5	8	8836	0	8	8	848256
	medic, gr 4	2	7969	0	2	2	191256
	medic, gr 3	1	7801	0	1	1	93612
	medic, gr 0	1	6634	0	1	1	79608
	asistent medical principal, gr 5	25	5260	0	25	25	1578000
	asistent medical principal, gr 5	1	5786	0	1	1	69432
	asistent medical principal, gr 4	5	5150	0	5	5	309000
	asistent medical principal, gr 3	1	5041	0	1	1	60492
	asistent medical, gr 5	1	5124	0	1	1	61488
	asistent medical, gr 3	1	4920	0	1	1	59040
	asistent medical, gr 0	2	4087	0	2	2	98088
	asistent medical debutant, gr 5	2	5212	0	2	2	125088
	sora medicala principala, gr 5	1	4937	0	1	1	59244
<b>Total general</b>		<b>59</b>	<b>147593</b>	<b>0</b>	<b>0</b>	<b>59</b>	<b>5048772</b>

ROMANIA  
 JUDEȚUL PIATRA NEAMȚ  
 Municipiul Piatra Neamț  
 Direcția de Servicii  
 Director executiv  
 Ana Bărbăntău

Sef serviciu SBCIT  
 Rovana Iftimia

Intocmit,

Birou Resurse Umane/Juridic, SSM,

Ioana Grigore

Adina Musa



Unitatea administrativă DAS PN

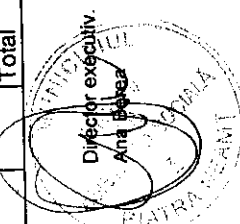
Formular:

20

**NUMĂRUL MAXIM DE POSTURI ȘI FONDUL AFERENT SALARIILOR DE BAZĂ**  
pe anii 2017-2018



	Număr maxim de posturi în anul 2017	Salariul mediu de bază 2018	Modificarea numărului de posturi în anul 2018 (+/-) față de anul 2017	Număr maxim de posturi în anul 2018	Fond aferent salariilor de bază pe anul 2018
		lei			mii lei
	1	2	3	4=1+3	5=2x4x12 luni
0					
<b>TOTAL</b>	<b>2</b>				<b>85 mil lei</b>
din care:					
<b>CAPITOLUL 66.02.50.50</b>					
din care:					
asistent medical comunitar gr 5	1	4414	0	1	52968
mediator sanitar gr 4	1	2650	0	1	31800
<b>Total</b>	<b>2</b>	<b>7064</b>	<b>0</b>	<b>2</b>	<b>84768</b>

Director executiv.  
Ana Băbeș



Sef serviciu SBC/IT  
Rovana Iftimia

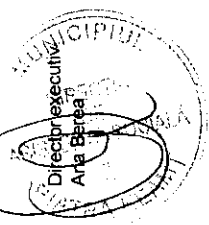
Intocmit,  
Birou Resurse Umane, Juridic, SSM,  
Ioana Grigore  
Adina Musa


JUDEȚUL: \_\_\_\_\_  
 DAS PN \_\_\_\_\_  
 Formular: **20**

**NUMĂRUL MAXIM DE POSTURI ȘI FONDUL AFERENT SALARIILOR DE BAZĂ**  
 pe anii 2017-2018

	Număr maxim de posturi în anul 2017	Salariul mediu de bază 2018 lei	Modificarea numărului de posturi în anul 2018 față de anul 2017 (+/-)	Număr maxim de posturi în anul 2018	Fond aferent salariilor de bază pe anul 2018 mii lei
	1	2	3	4=1+3	5=2x4x12 luni
<b>TOTAL</b> din care:	<b>125</b>				<b>3278</b>
<b>CAPIT 68.02.05.02</b> din care:					
asistent personal gr 5	69	2251	0	69	1863828
asistent personal gr 4	18	2196	0	18	474336
asistent personal gr 3	18	2143	0	18	462888
asistent personal gr 2	12	2040	0	12	293760
asistent personal gr 1	1	1943	0	1	23316
asistent personal gr 0	7	1900	0	7	159600
<b>Total</b>	<b>125</b>	<b>12473</b>		<b>125</b>	<b>3277728</b>



Șef serviciu SBCIT  
 Rovana Iftimia  
 Intocmit,  
 Birou Resurse Umane, Juridic, SSM,  
 Ioana Grigore  
 Adina Musa






JUDEȚUL: \_\_\_\_\_  
 DASPN \_\_\_\_\_  
 Formular: **20**

NUMĂRUL MAXIM DE POSTURI ȘI FONDUL AFERENT SALARIILOR DE BAZĂ  
 pe anii 2017-2018

Număr maxim de posturi în anul 2017	Salariul mediu de bază 2018		Modificarea numărului de posturi în anul 2018 (+/-) față de anul 2017	Număr maxim de posturi în anul 2018	Fond aferent salariilor de bază pe anul 2018
	lei	2			
0				4=1+3	5=2x4x12 luni
90					3549
<b>TOTAL</b> din care:					
CAPIT 68.02.11					
din care:					
A. Personal de conducere					
1	8530		0	1	102360
1. sef serviciu					
<b>B) de executie</b>					
1	4220		0	1	50640
inspector, I, asistent					
10	4122		0	10	494640
educator, gr 5					
1	7683		0	1	92196
medic, gr 5					
4	5727		0	4	274896
asistent medical principal coordonator, gr 5					
1	5488		0	1	65856
asistent medical principal coordonator gr 3					
1	5179		0	1	62148
asistent medical principal gr 5					
5	5071		0	5	304260
asistent medical principal gr 4					
2	4963		0	2	119112
asistent medical principal gr 3					
1	4944		0	1	59328
asistent medical gr 5					
1	4738		0	1	56856
asistent medical gr 3					
1	4331		0	1	51972
asistent medical gr 1					
24	2453		0	24	706464
infirmiera gr 5					
11	2392		0	11	315744
infirmiera gr 4					
6	2335		0	6	168120
infirmiera gr 3					
1	2223		0	1	26676
infirmiera gr 2					
7	2416		0	7	202944
ingrijitor gr 5					
1	2300		0	1	27600
ingrijitor gr 3					
3	2191		0	3	78876
ingrijitor gr 2					
1	3209		0	1	38508
administrator, gr 5					
1	2999		0	1	35988
magaziner, gr 5					
1	2969		0	1	35628
muncitor calificat					
5	2968		0	5	178080
bucatar, gr 5					
90	93451		0	90	3548892
<b>Total</b>					

Sef serviciu SBCIT  
 Rovana Iftimia

Director executiv  
 Ana Betea



Intocmit,  
 Birou Resurse Umane, Juridic, SSM,  
 Ioana Grigore  
 Adina Musa

JUDEȚUL: \_\_\_\_\_  
 DAȘ PN \_\_\_\_\_  
 Formular: **20**

**NUMĂRUL MAXIM DE POSTURI ȘI FONDUL AFERENT SALARIILOR DE BAZĂ**  
 pe anii 2017-2018

	Număr maxim de posturi în anul 2017	Salariul mediu de bază 2018 lei	Modificarea numărului de posturi în anul 2018 (+/-) față de anul 2017	Număr maxim de posturi în anul 2018	Fond aferent salariilor de bază pe anul 2018 mii lei
	1	2	3	4=1+3	5=2x4x12 luni
0					
<b>TOTAL</b> din care:	<b>7</b>				<b>270 mii lei</b>
<b>CAPIT 68.02.15.02</b> din care:					
b) Personal de executie					
Inspector gr IA, gr 5	1	4638	0	1	55656
1) Personal secretariat					
Muncitor calificat I, gr 5	1	2969	0	1	35628
Bucatar, gr 5	4	2968	0	4	142464
2) Personal asistenta medico -sociala					
Asistent social, gr 5	1	3043	0	1	36516
<b>Total</b>	<b>7</b>	<b>13618</b>	<b>0</b>	<b>7</b>	<b>270264</b>

Director executiv  
 Ana Belea


Șef serviciu SBCIT  
 Rovana Iftimia

Intocmit,  
 Birou Resurse Umane, Juridic, SSM,  
 Ioana Grigore  
 Adina Musa



JUDEȚUL: \_\_\_\_\_  
 DAS PN \_\_\_\_\_  
 Formular: 20

**NUMĂRUL MAXIM DE POSTURI ȘI FONDUL AFERENT SALARIILOR DE BAZĂ**  
 pe anii 2017-2018




	Număr maxim de posturi în anul 2017	Salariați mediu de bază 2018	Modificarea numărului de posturi în anul 2018 (+/-) față de anul 2017	Număr maxim de posturi în anul 2018	Fond aferent salariilor de bază pe anul 2018
	1	2	3	4=1+3	5=2x4x12 luni
	0				
<b>TOTAL</b>	<b>78</b>				<b>4408 mii lei</b>
din care:					
<b>CAPIT 68.02.50.50</b>					
din care:					
<b>I. Funcții publice</b>					
<b>1. Funcții publice de conducere</b>					
- Director executiv	1	10817	0	1	129804
- Director executiv adjuncți	1	9186	0	1	110232
- Șef serviciu	3	8530	0	3	307080
- Șef serviciu	1	9383	0	1	112596
- Șef serviciu	1	8201	0	1	98412
- Șef birou	7	46117	0	7	758,124
Total					
<b>2. Funcții publice de executie</b>					
a) Clasa I - studii superioare-auditor superior treapta I	2	7251	0	2	174024
consilier /inspector superior, gr 5	9	6561	(+)	10	787320
consilier /inspector superior, gr. 5	1	7217	0	1	86604
consilier /inspector superior, gr. 4	1	7041	0	1	84492
consilier /inspector superior, gr. 3	4	6245	(+)	5	374700
inspector principal , gr. 5	1	4838	0	1	58056
inspector principal gr. 4	1	4720	0	1	56640
inspector/consilier principal gr 2	1	4386	0	1	52632
inspector asistent gr 5	2	4220	(-)	1	50640
inspector/consilier juridic gr 2	2	3826	(-)	1	45912
Total	24	56305	0	24	1,771,020
c) Clasa III - studii medii -referent superior treapta III	1	3874	0	1	46,488.00
<b>II Personal cu contract de muncă</b>					
A) Personal de conducere	1	7308	0	1	87696
șef centru					
B) de executie					
a) personal activitate de specialitate					



Număr maxim de posturi în anul 2017	Salariul mediu de bază 2018	Modificarea numărului de posturi în anul 2018 față de anul 2017	Număr maxim de posturi în anul 2018	Fond aferent salariilor de bază pe anul 2018
1	2	3	4=1+3	5=2x4x12 luni
0				
4	4638	0	4	222624
1	4525	0	1	54300
1	3874	0	1	46488
2	3319	0	2	79656
1	3161	0	1	37932
4	2940	0	4	141120
1	3063	0	1	36756
1	3224	0	1	38688
2	3213	0	2	77112
1	2536	0	1	30432
2	2625	0	2	63000
1	2499	0	1	29988
21	39617	0	21	858,096
Total				
<b>b) personal functii specialitate asistenta</b>				
<b>sociala</b>				
1	3790	0	1	45480
1	4979	0	1	59748
2	4236	0	2	101664
1	2628	0	1	31536
1	4060	0	1	48720
1	2508	0	1	30096
1	3896	0	1	46752
1	4139	0	1	49668
9	30236	0	9	413,664
Total				
<b>c) personal functii auxiliare asistenta sociala</b>				
2	2453	0	2	58,872
2	2416	0	2	57,984
1	2300	0	1	27,600
5	7169	0	5	144,456
Total				
<b>d) personal activitate de secretariat-administrativ, gospodarie, intretinere, reparatii si de deservire</b>				
4	2536	0	4	121728
1	2299	0	1	27588
1	3209	0	1	38508
1	3249	0	1	38988
1	3092	0	1	37104

	Număr maxim de posturi în anul 2017	Salariul mediu de bază 2018		Modificarea numărului de posturi în anul 2018 (+/-) față de anul 2017	Număr maxim de posturi în anul 2018	Fond aferent salariilor de bază pe anul 2018 mii lei
		lei	lei			
0	1			3	4=1+3	5=2x4x12 luni
sofer, gr 2	1	2945	2945	0	1	35340
ingrijitor, gr 2	1	2472	2472	0	1	29664
<b>Total</b>	<b>10</b>	<b>19802</b>	<b>19802</b>	<b>0</b>	<b>10</b>	<b>328.920</b>
<b>Total general</b>	<b>78</b>				<b>78</b>	<b>4.408.464</b>


  
 Director executiv.  
 Ana Bărbă  
 (Signature)

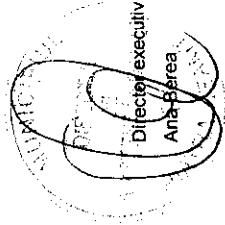
Sef serviciu SBCIT  
 Rovana Iftimia  
 (Signature)

Intocmit,  
 Birou Resurse Umane, Juridic, SSM,  
 Ioana Grigore  
 Adina Musa  
 (Signature)



NUMĂRUL MAXIM DE POSTURI ȘI FONDUL AFERENT SALARIILOR DE BAZĂ  
pe anii 2017-2018

	Număr maxim de posturi în anul 2017	Salariul mediu de bază 2018 lei	Modificarea numărului de posturi în anul 2018 (+/-) față de anul 2017	Număr maxim de posturi în anul 2018	Fond aferent salariilor de bază pe anul 2018 mii lei
	1	2	3	4=1+3	5=2x4x12 luni
<b>TOTAL din care:</b>	<b>40</b>				<b>1633 mii lei</b>
<b>CAPITOLUL 10.04</b>					
<b>din care:</b>					
a) Personal de conducere	1	7308	0	1	87696
Sef centru, gr II					
Coordonator personal specialitate, gr II	1	6055	0	1	72660
b) Personal de executie					
1) Personal secretariat- administrativ, gospodarie,					
administrativ, gr 3	1	3055	0	1	36660
Magaziner, gr 3	1	2855	0	1	34260
Bucatar, gr 5	3	2968	0	3	106848
Bucatar, gr 4	2	2897	0	2	69528
Bucatar, gr 1	1	2399	0	1	28788
Muncitor calificat I, gr 5	3	2969	0	3	106884
Referent IA, gr 5	1	3213	0	1	38556
Paznic, gr 5	1	2536	0	1	30432
2) Personal asistenta medico -sociala					
Medic, gr 5	1	7683	0	1	92196
Asistent medical principal, gr 5	1	4631	0	1	55572
Asistent medical principal, gr 4	3	4533	0	3	163188
Asistent medical gr 5	1	4515	0	1	54180
Asistent medical gr 3	2	4327	0	2	103848
Asistent medical gr 2	2	4140	0	2	99360
Asistent social, gr 5	1	3043	0	1	36516
Psiholog debutant, gr 5	1	3043	0	1	36516
Kinetoterapeut, gr. 0	1	3358	0	1	40296
3) Personal auxiliar asistenta medico - sociala					
Infirmiera gr 5	4	2453	0	4	117744
Infirmiera gr 4	1	2392	0	1	28704
Infirmiera gr 2	1	2223	0	1	26676
Ingrjitoare gr4	3	2358	0	3	84888
Ingrjitoare gr 3	1	2300	0	2	55200
Ingrjitoare gr 2	2	2191	0	1	26292
<b>Total general</b>	<b>40</b>		<b>0</b>	<b>40</b>	<b>1633488</b>



Sef serviciu SBCIT

Rovana Iftimia

Intocmit,


Birou Resurse Umane, Juridic, SSM,

Ioana Grigore

Adina Musa

NUMĂRUL MAXIM DE POSTURI ȘI FONDUL AFERENT SALARIILOR DE BAZĂ  
pe anii 2017-2018

0	1	2	3	4=1+3	5=2x4x12 luni
TOTAL					3109
din care:					3109
CAPITOLUL					0
din care:					0
I) Funcții de demnitate publică					2987
Exemplu:					
- Președinte					
- Vicepreședinte					
- Primar					
- Viceprimar					
- Consilier local					
II) Funcții publice					2967
A. Funcții publice generale					0
1. Funcții funcționari publici					0
Exemplu:					
- Secretar general al județului și al municipiului București					
2. Funcții publice de conducere					620
Exemplu:					
- Secretar al municipiului, al sectorului municipiului București, al orașului și al comunei	1	9834		1	118
- Director executiv					
- Director executiv adjuncți	2	8530		2	205
- Șef serviciu	2	8201		2	197
- Șef de birou					
3. Funcții publice de execuție					2447
a) Clasa I - studii superioare -					1779
Exemplu:					
- Auditor superior					
- Auditor principal					
- Consilier juridic	1	6401		1	77
- Consilier superior	1	4605		1	55
- Consilier principal					
- Consilier debutant					
- Consilier asistent	14	6402		16	1229
- Inspector superior	5	4837		4	223
- Inspector principal	5	4067		4	195
- Inspector asistent					
- Inspector debutant					
b) Clasa II - studii superioare de scurtă durată -					0
Exemplu:					
- referent de specialitate superior treapta...					
- referent de specialitate principal treapta...					
- referent de specialitate asistent treapta...					
- referent de specialitate debutant...					
c) Clasa III - studii medii -					668
Exemplu:					
- referent superior treapta...	14	3781		14	635
- referent principal treapta...	1	2730		1	33
- referent echivalenți treapta...					
- referent debutant...					
B. Funcții publice specifice					142
Exemplu:					
- arhitect șef					
- inspector de concursuri					
- inspector de muncă					
II) Personal cu contract de muncă					142
a) Personal de specialitate					142
Exemplu:					
- administrator public					
- director executiv					
- consilier juridic					
- consilier gr.IA					
- inspector gr.IA					
- inspector debutant	3	3036		3	168
- referent gr.IA					
- funcționar					
- infirmier					
- magaziner					
- inginer	1	2728		1	33
- muncitor					



INSPECTOR  
MHAELA ISAC-BRETCĂNU  
*[Signature]*

NUMĂRUL MAXIM DE POSTURI ȘI FONDUL AFERENT SALARIILOR DE BAZĂ  
pe anii 2017-2018



	Număr maxim de posturi în anul 2017	Salariul mediu de bază din luna decembrie 2017 lei	Modificarea numărului de posturi în anul 2018 (+/-) față de anul 2017	Număr maxim de posturi în anul 2018	Fondul aferent salariilor de bază pe anul 2018 mii lei
	0	1	2	3	4 1+3 5 2x4x12 luni
<b>TOTAL</b>	<b>105</b>	<b>X</b>	<b>X</b>	<b>105</b>	<b>4387</b>
din care					
<b>61 02 03 04</b>	<b>105</b>	<b>x</b>	<b>x</b>	<b>105</b>	<b>4387</b>
din care					
<b>I Funcții de demnitate publică</b>					
Exemplu					
- Președinte					
- Vicepreședinte					
- Primar					
- Viceprimar					
- Secretar					
<b>II Funcții publice</b>	<b>86</b>	<b>x</b>	<b>x</b>	<b>86</b>	<b>3905</b>
<b>A Funcții publice generale</b>	<b>12</b>	<b>x</b>	<b>x</b>	<b>12</b>	<b>854</b>
<b>1 Inalți funcționari publici</b>					
Exemplu					
- Secretar general al județului și al municipiului București					
<b>2 Funcții publice de conducere</b>	<b>8</b>	<b>x</b>	<b>x</b>	<b>8</b>	<b>655</b>
Exemplu					
- Secretar al municipiului, al sectorului municipiului București, al orașului și al comunei					
- Director executiv	1	7867	x	1	94
- Director executiv adjunct	1	7349	x	1	88
- Șef serviciu			x		
- Șef de birou	6	6561	x	6	472
<b>3 Funcții publice de execuție</b>	<b>4</b>	<b>x</b>	<b>x</b>	<b>4</b>	<b>199</b>
a) Clasa I - studii superioare	4	x	x	4	
Exemplu					
- consilier superior treapta	1	4996		1	60
- inspector principal	2	3870	x	2	93
- inspector asistent			x		
- consilier juridic	1	3870	x	1	46
b) Clasa II - studii superioare de scurta durata					
Exemplu					
- referent de specialitate superior treapta					
- referent de specialitate principal treapta					
- referent de specialitate asistent treapta					
- referent de specialitate debutant					
c) Clasa III - studii medii					
Exemplu					
- referent superior treapta					
- referent principal treapta					
- referent asistent treapta					
- referent debutant					
<b>B Funcții publice specifice</b>	<b>74</b>	<b>x</b>	<b>x</b>	<b>74</b>	<b>3051</b>
Exemplu					
- politist local clasa I debutant	5	2332		5	140
- politist local clasa I asistent	10	3376	x	10	405
- politist local clasa I principal	6	3870	x	6	279
- politist local clasa I superior	16	5249	x	16	1008
- politist local clasa II superior			x		0
- politist local clasa III debutant			x		0
- politist local clasa III asistent	9	2147	x	9	232
- politist local clasa III principal	5	2200	x	5	132
- politist local clasa III superior	23	3099	x	23	855
					0



	Număr maxim de posturi în anul 2017	Salariul mediu de bază din luna decembrie 2017 lei	Modificarea numărului de posturi în anul 2018 (+/-) față de anul 2017	Număr maxim de posturi în anul 2018	Fond aferent salariilor de bază pe anul 2018 mii lei
	0	1	2	3	4
<b>III Personal cu contract de muncă</b>					
a) Personal didactic	19	x	x	19	482
Exemplu					
- Profesor, grad didactic I					
- Învățător, grad didactic I					
b) Personal didactic auxiliar					
Exemplu					
- Bibliotecar					
c) Personal de specialitate					
- Referent de specialitate gr					
d) Personal care ocupă funcții comune					
Exemplu					
- agent paza	18	2029	x	18	438
- Consilier gr I A	1	3619		1	43
<b>CAPITOLUL din care</b>					



ORDONATOR PRINCIPAL DE CREDITE  
DIRECTOR EXECUTIV  
PANCU EUGEN

