

BUGETUL LOCAL DETALIAT LA VENITURI PE CAPITOLE ȘI SUBCAPITOLE ȘI LA CHELTUIELI PE CAPITOLE, SUBCAPITOLE ȘI PARAGRAFE  
PE ANUL 2019 ȘI ESTIMĂRI PENTRU ANII 2020-2022

*ANEXA LA HCL nr 124 din 22.04.2019*

- mii lei -  
Estimări

DENUMIREA INDICATORILOR	Cod rând	Cod indicator	BUGET 2019				PREVEDERI TRIMESTRIALE			2020	2021	2022	
			PREVEDERI ANUALE		TRIMESTRIALE		TRIM. I	TRIM. II	TRIM. III				TRIM. IV
			TOTAL	din care credite bugetare destinate singurei pături resanabile	TRIM. I	TRIM. II							
<b>TOTAL VENITURI (cod 00.02+00.15+00.16+00.17+00.18+00.19+00.20+00.21+00.22+00.23)</b>	<b>1</b>	<b>00.01</b>	<b>149.367,00</b>	<b>0,00</b>	<b>48.583,00</b>	<b>46.174,00</b>	<b>39.127,00</b>	<b>15.503,00</b>	<b>185.595,00</b>	<b>190.768,00</b>	<b>198.150,00</b>		
VENITURI PROPRII (cod 00.02+00.15+00.16)	2	49.90	123.485,00	0,00	38.289,00	40.103,00	33.010,00	12.063,00	130.046,00	135.135,00	140.435,00		
I. VENITURI CURENTE (cod 00.03+00.12)	3	00.02	141.258,00	0,00	46.534,00	43.676,00	36.762,00	14.286,00	176.131,00	183.381,00	190.406,00		
A. VENITURI FISCALE (cod 00.04+00.05+00.06+00.07+00.08+00.09+00.10+00.11)	4	00.03	122.635,00	0,00	41.495,00	38.055,00	31.200,00	11.885,00	156.558,00	162.833,00	168.830,00		
A1. IMPOZIT PE VENIT, PROFIT SI CASTIGURI DIN CAPITAL (cod 00.05+00.06+00.07)	5	00.04	65.088,00	0,00	11.615,00	27.100,00	20.546,00	5.827,00	69.658,00	71.739,00	73.881,00		
A1.1. IMPOZIT PE VENIT, PROFIT SI CASTIGURI DIN CAPITAL DE LA PERSOANE JURIDICE (cod 01.02)	6	00.05	0,00	0,00	0,00	0,00	0,00	0,00	0,00	0,00	0,00		
Impozit pe profit	7	01.02	0,00	0,00	0,00	0,00	0,00	0,00	0,00	0,00	0,00		
Impozit pe profit de la agenți economici	8	01.02.01	0,00	0,00	0,00	0,00	0,00	0,00	0,00	0,00	0,00		
A1.2. IMPOZIT PE VENIT, PROFIT, SI CASTIGURI DIN CAPITAL DE LA PERSOANE FIZICE (cod 03.02+04.02)	9	00.06	65.030,00	0,00	11.600,00	27.086,00	20.531,00	5.813,00	69.697,00	71.675,00	73.814,00		
Impozit pe venit	10	03.02	155,00	0,00	110,00	15,00	15,00	15,00	163,00	171,00	180,00		
Impozit pe venitul avocaților și notarilor publici	11	03.02.17	0,00	0,00	0,00	0,00	0,00	0,00	0,00	0,00	0,00		
Impozit pe veniturile din tranșierii proprietăților imobiliare din patrimoniul personal	12	03.02.18	155,00	0,00	110,00	15,00	15,00	15,00	163,00	171,00	180,00		
Cote și sume defalcate din impozitul pe venit (cod 04.02.01+04.02.04)	13	04.02	64.875,00	0,00	11.490,00	27.071,00	20.516,00	5.798,00	69.434,00	71.504,00	73.634,00		
Cote defalcate din impozitul pe venit	14	04.02.01	64.875,00	0,00	11.490,00	27.071,00	20.516,00	5.798,00	69.434,00	71.504,00	73.634,00		
Cote defalcate din cotele defalcate din impozitul pe venit pentru echilibrarea bugetelor locale	15	04.02.04	0,00	0,00	0,00	0,00	0,00	0,00	2.614,00	2.679,00	2.744,00		
Suma repartizate din Fondul la dispoziția Consiliului Județean	16	04.02.05	0,00	0,00	15,00	14,00	15,00	14,00	61,00	64,00	67,00		
A1.3. ALTE IMPOZITE PE VENIT, PROFIT SI CASTIGURI DIN CAPITAL (cod 05.02)	17	05.02	58,00	0,00	15,00	14,00	15,00	14,00	61,00	64,00	67,00		
Alte impozite pe venit, profit și castiguri din capital	18	05.02.50	58,00	0,00	15,00	14,00	15,00	14,00	61,00	64,00	67,00		
A2. IMPOZIT PE SALARIIL - TOTAL - restante anii anteriori (06.02.02)	20	06.02	0,00	0,00	0,00	0,00	0,00	0,00	0,00	0,00	0,00		
Cote defalcate din impozitul pe salarii - Restante anii anteriori	21	06.02.02	29.582,00	0,00	15.898,00	5.519,00	5.516,00	2.649,00	31.058,00	32.611,00	34.242,00		
A3. IMPOZITE SI TAXE PE PROPRIETATE (cod 07.02)	22	07.02	29.582,00	0,00	15.898,00	5.519,00	5.516,00	2.649,00	31.058,00	32.611,00	34.242,00		
Impozite și taxe pe proprietate	23	07.02.01	29.582,00	0,00	13.060,00	4.262,00	4.320,00	1.631,00	24.436,00	25.658,00	26.940,00		
Impozit pe taxă pe proprietate *	24	07.02.01.01	8.361,00	0,00	7.450,00	3.157,00	3.210,00	1.095,00	8.779,00	9.218,00	9.678,00		
Impozit pe clădiri de la persoane fizice *	25	07.02.01.02	14.912,00	0,00	7.450,00	3.157,00	3.210,00	1.095,00	15.657,00	16.440,00	17.262,00		
Impozit pe taxă pe clădiri de la persoane juridice *	26	07.02.02	4.309,00	0,00	2.333,00	715,00	671,00	590,00	4.523,00	4.749,00	4.987,00		
Impozit pe taxă pe teren	27	07.02.02.01	2.051,00	0,00	1.370,00	245,00	225,00	211,00	2.153,00	2.260,00	2.374,00		
Impozit pe terenuri de la persoane fizice *)	28	07.02.02.01.1	2.151,00	0,00	890,00	456,00	437,00	368,00	2.258,00	2.371,00	2.490,00		
Impozit pe taxă pe teren de la persoane juridice *)	29	07.02.02.03	107,00	0,00	73,00	14,00	9,00	11,00	112,00	118,00	123,00		
Impozit pe terenuri din extravilan *)	30	07.02.02.03.1	1.585,00	0,00	370,00	447,00	413,00	355,00	1.664,00	1.747,00	1.835,00		
Taxe judiciare de timbru și alte taxe de timbru	31	07.02.50	415,00	0,00	135,00	95,00	112,00	73,00	435,00	457,00	480,00		
Alte impozite și taxe pe proprietate	32	00.10	27.674,00	0,00	13.804,00	5.398,00	5.100,00	3.372,00	55.837,00	58.162,00	60.371,00		
A4. IMPOZITE SI TAXE PE BUNURI SI SERVICII (cod 11.02+12.02+15.02+16.02)	33	11.02	18.781,00	0,00	9.217,00	3.992,00	3.761,00	2.221,00	46.201,00	48.358,00	50.079,00		
Suma defalcate din TVA	34	11.02.01	0,00	0,00	0,00	0,00	0,00	0,00	0,00	0,00	0,00		
Suma defalcate din taxa pe valoarea adăugată pentru finanțarea cheltuielilor descentralizate la nivelul comunelor, orașelor, municipiilor, sectoarelor și Municipiului București	35	11.02.02	9.972,00	0,00	5.634,00	1.525,00	1.377,00	1.436,00	25.244,00	25.471,00	25.693,00		
Suma defalcate din taxa pe valoarea adăugată pentru finanțarea cheltuielilor descentralizate la nivelul comunităților sătești	36	11.02.04	0,00	0,00	0,00	0,00	0,00	0,00	0,00	0,00	0,00		
Suma defalcate din taxa pe valoarea adăugată pentru sistemele centralizate de producere și distribuție a energiei termice	37	11.02.05	0,00	0,00	0,00	0,00	0,00	0,00	0,00	0,00	0,00		
Suma defalcate din taxa pe valoarea adăugată pentru drumuri	38	11.02.06	8.307,00	0,00	3.444,00	1.976,00	2.234,00	653,00	20.455,00	22.385,00	23.884,00		
Suma defalcate din taxa pe valoarea adăugată pentru echilibrarea bugetelor locale	39	11.02.07	0,00	0,00	0,00	0,00	0,00	0,00	0,00	0,00	0,00		
Suma defalcate din taxa pe valoarea adăugată pentru finanțarea Programului de dezvoltare a infrastructurii din spațiul rural	40	11.02.09	502,00	0,00	139,00	91,00	140,00	132,00	502,00	502,00	502,00		
Suma defalcate din taxa pe valoarea adăugată pentru finanțarea învățământului particular sau confesional/acreditat	41	12.02	0,00	0,00	0,00	0,00	0,00	0,00	0,00	0,00	0,00		
Alte impozite și taxe generale pe bunuri și servicii	42	12.02.07	0,00	0,00	0,00	0,00	0,00	0,00	0,00	0,00	0,00		
Taxe pe servicii specifice	43	15.02	152,00	0,00	44,00	36,00	36,00	36,00	160,00	168,00	175,00		
Impozit pe spectacole	44	15.02.01	94,00	0,00	30,00	21,00	22,00	21,00	99,00	104,00	108,00		






**DENUMIREA INDICATORILOR**

Cod rând	Cod indicator	PREVEDERI ANUALE		PREVEDERI TRIMESTRIALE				2020	2021	2022
		TOTAL	din care credite bugetare destinate singurii plătitori restante	TRIM.I	TRIM.II	TRIM.III	TRIM.IV			
105	37.02.04	18.980,41	0,00	7.865,62	4.053,36	3.213,16	3.848,27	20.072,00	23.606,00	27.164,00
106	37.02.05	80,00	0,00	26,00	18,00	18,00	18,00	84,00	88,00	92,00
107	37.02.50	1.088,00	0,00	998,00	37,00	17,00	16,00	200,00	200,00	200,00
108	00.15	1.068,00	0,00	998,00	37,00	17,00	16,00	200,00	200,00	200,00
109	39.02	0,00	0,00	0,00	0,00	0,00	0,00	0,00	0,00	0,00
110	39.02.01	0,00	0,00	0,00	0,00	0,00	0,00	0,00	0,00	0,00
111	39.02.03	0,00	0,00	0,00	0,00	0,00	0,00	0,00	0,00	0,00
112	39.02.04	0,00	0,00	0,00	0,00	0,00	0,00	0,00	0,00	0,00
113	39.02.07	868,00	0,00	848,00	20,00	0,00	0,00	0,00	0,00	0,00
114	39.02.10	200,00	0,00	150,00	17,00	17,00	16,00	200,00	200,00	200,00
115	00.16	0,00	0,00	0,00	0,00	0,00	0,00	0,00	0,00	0,00
116	40.02	0,00	0,00	0,00	0,00	0,00	0,00	0,00	0,00	0,00
117	40.02.06	0,00	0,00	0,00	0,00	0,00	0,00	0,00	0,00	0,00
118	40.02.07	0,00	0,00	0,00	0,00	0,00	0,00	0,00	0,00	0,00
119	40.02.10	0,00	0,00	0,00	0,00	0,00	0,00	0,00	0,00	0,00
120	40.02.11	0,00	0,00	0,00	0,00	0,00	0,00	0,00	0,00	0,00
121	40.02.13	0,00	0,00	0,00	0,00	0,00	0,00	0,00	0,00	0,00
122	40.02.14	0,00	0,00	0,00	0,00	0,00	0,00	0,00	0,00	0,00
123	40.02.16	0,00	0,00	0,00	0,00	0,00	0,00	0,00	0,00	0,00
124	40.02.50	0,00	0,00	0,00	0,00	0,00	0,00	0,00	0,00	0,00
125	41.02	0,00	0,00	0,00	0,00	0,00	0,00	0,00	0,00	0,00
126	41.02.05	0,00	0,00	0,00	0,00	0,00	0,00	0,00	0,00	0,00
127	00.17	7.041,00	0,00	1.031,00	2.461,00	2.348,00	1.201,00	9.264,00	7.187,00	7.544,00
128	00.18	7.041,00	0,00	1.031,00	2.461,00	2.348,00	1.201,00	9.264,00	7.187,00	7.544,00
129	42.02	7.041,00	0,00	1.031,00	2.461,00	2.348,00	1.201,00	9.264,00	7.187,00	7.544,00
130	42.02.01	0,00	0,00	0,00	0,00	0,00	0,00	0,00	0,00	0,00
131	42.02.05	0,00	0,00	0,00	0,00	0,00	0,00	0,00	0,00	0,00
132	42.02.09	0,00	0,00	0,00	0,00	0,00	0,00	0,00	0,00	0,00
133	42.02.09.01	0,00	0,00	0,00	0,00	0,00	0,00	0,00	0,00	0,00
134	42.02.09.02	0,00	0,00	0,00	0,00	0,00	0,00	0,00	0,00	0,00
135	42.02.09.03	0,00	0,00	0,00	0,00	0,00	0,00	0,00	0,00	0,00
136	42.02.10	0,00	0,00	0,00	0,00	0,00	0,00	0,00	0,00	0,00
137	42.02.12	0,00	0,00	0,00	0,00	0,00	0,00	0,00	0,00	0,00
138	42.02.14	0,00	0,00	0,00	0,00	0,00	0,00	0,00	0,00	0,00
139	42.02.15	0,00	0,00	0,00	0,00	0,00	0,00	0,00	0,00	0,00
140	42.02.16	0,00	0,00	0,00	0,00	0,00	0,00	0,00	0,00	0,00
141	42.02.16.01	0,00	0,00	0,00	0,00	0,00	0,00	0,00	0,00	0,00
142	42.02.16.02	0,00	0,00	0,00	0,00	0,00	0,00	0,00	0,00	0,00
143	42.02.16.03	0,00	0,00	0,00	0,00	0,00	0,00	0,00	0,00	0,00
144	42.02.17	0,00	0,00	0,00	0,00	0,00	0,00	0,00	0,00	0,00
145	42.02.18	0,00	0,00	0,00	0,00	0,00	0,00	0,00	0,00	0,00



**DENUMIREA INDICATORILOR**

	Cod rând	Cod indicator	PREVEDERI ANUALE				PREVEDERI TRIMESTRIALE				2020	2021	2022	
			TOTAL	din care credite bugetare destinate singurii pilloari restante	TRIM.I	TRIM.II	TRIM.III	TRIM.IV						
Subvenții din veniturile proprii ale Ministerului Sănătății către bugetele locale pentru finanțarea aparatului medical și echipamentelor de comunicații în urgență în sănătate	146	42.02.18.01	0,00											
Subvenții din veniturile proprii ale Ministerului Sănătății către bugetele locale pentru finanțarea reparărilor capitale în sănătate	147	42.02.18.02	0,00											
Subvenții din veniturile proprii ale Ministerului Sănătății către bugetele locale pentru finanțarea altor investiții în sănătate	148	42.02.18.03	0,00											
Subvenții de la bugetul de stat și finanțarea progr. multianual de asistență tehnică și proiecte de investiții publice finanțate prin POR	149	42.02.19	0,00											
Subvenții de la bugetul de stat către bugetele locale necesare susținerii derulării proiectelor finanțate din FEI postaderare	150	42.02.20	0,00											
Finanțarea creșterii acordată persoanelor cu handicap	151	42.02.21	0,00											
Subvenții primite din Fondul de Intervenție)	152	42.02.28	0,00											
Finanțarea licențelor de cadastru imobiliare)	153	42.02.29	0,00											
Subvenții pentru compensarea creșterilor neprevizionate ale prețurilor la combustibili	154	42.02.32	0,00											
Sprijin financiar pentru construirea familiei	155	42.02.33	0,00											
Subvenții ajutor pt încălzirea locuinței	156	42.02.34	50,00		5,00		5,00	0,00	40,00		50,00		50,00	
Subvenții din bugetul de stat pentru finanțarea unităților de asistență medico-socială	157	42.02.35	0,00											
Subvenții pt acordarea trusoului pt nou nascuti	158	42.02.36	0,00											
Subvenții de la bugetul de stat către bugetele locale pentru finanțarea programelor de electrificare	159	42.02.37	0,00											
Subvenții de la bugetul de stat către bugetele locale pentru realizarea obiectivelor de dezvoltare	160	42.02.40	0,00											
Subvenții din bugetul de stat pentru finanțarea sănătății	161	42.02.41	4.970,00		1.026,00		1.446,00	1.337,00	1.161,00		6.795,00		7.137,00	7.494,00
Suma primite de la administratiile locale in cadrul programelor FEIGA implementate de FEIGA	162	42.02.42	0,00											
Subvenții din bugetul de stat pentru finanțarea carnelor agricole	163	42.02.44	0,00											
Suma primite de administratiile locale in cadrul programelor finanțate din Fondul Social European	164	42.02.45	0,00											
Subvenții de la bugetul de stat către bugetele locale pentru achitarea obligatiilor restante ale centralizator de termoficare	165	42.02.46	0,00											
Subvenții primite de la bugetul de stat pentru finanțarea unor programe de interes national (42.02.51.01+42.02.51.02)	166	42.02.51	0,00		0,00		0,00	0,00	0,00		0,00		0,00	0,00
Subvenții primite de la bugetul de stat pentru finanțarea unor programe de interes national, destinate secțiunii de funcționare a bugetului local	167	42.02.51.01	0,00											
Subvenții primite de la bugetul de stat pentru finanțarea unor programe de interes national, destinate secțiunii de dezvoltare a bugetului local	168	42.02.51.02	0,00											
Subvenții primite de la bugetul de stat pentru finanțarea investițiilor pentru asigurarea serviciilor publice de asistență socială și unități de asistență medico-socială	169	42.02.52	0,00											
Subvenții pentru sprijinirea construcției de locuințe	170	42.02.54	0,00											
Subvenții pentru finanțarea locuințelor sociale	171	42.02.55	0,00											
Finanțarea subprogramului Modernizarea satului românesc	172	42.02.57	0,00											
Finanțarea subprogramului Regenerarea urbană a municipiilor și deșeurilor	173	42.02.58	0,00											
Finanțarea subprogramului Infrastructură la nivel județean	174	42.02.59	0,00											
Suma alocate din bugetul de stat aferente corecțiilor financiare	175	42.02.62	0,00											
Subvenții de la bugetul de stat pentru plata anarazelor, destinate secțiunii de funcționare	176	42.02.63	0,00		0,00		0,00	0,00	0,00		0,00		0,00	0,00
Subvenții de la bugetul de stat pentru plata anarazelor, destinate secțiunii de funcționare	177	42.02.63.01	0,00											
Subvenții de la bugetul de stat pentru plata anarazelor, destinate secțiunii de dezvoltare	178	42.02.63.02	0,00											
Subvenții de la bugetul de stat pentru finanțarea cheltuielilor urgente specifice sezonului rece, destinate secțiunii de funcționare	179	42.02.64	0,00											
Finanțarea Programului National de Dezvoltare Locala	180	42.02.65	2.021,00		1.010,00		1.011,00				2.419,00		0,00	0,00
Subvenții din bugetul de stat alocate conform contractelor încheiate cu direcțiile de sănătate publică	181	42.02.66	0,00											
Subvenții de la alte administratii (cod 43.02.01+43.02.04+43.02.07+43.02.08+43.02.20+43.02.29)	182	43.02	0,00		0,00		0,00	0,00	0,00		0,00		0,00	0,00
Subvenții primite de la bugetele consiliilor județene pentru protecția copilului	183	43.02.01	0,00											
Subvenții de la bugetul asigurărilor pentru șomaj către bugetele locale, pentru finanțarea programelor pentru ocuparea temporară a forței de muncă și subvenționarea locurilor de muncă	184	43.02.04	0,00											
Subvenții primite de la alte bugete locale pentru instituțiile de asistență socială pentru persoanele cu handicap	185	43.02.07	0,00											
Subvenții primite de la bugetele consiliilor locale și județene pentru ajutorare în situații de extremă dificultate	186	43.02.08	0,00											



**DENUMIREA INDICATORILOR**

Cod rând	Cod Indicator	PREVEDERI ANUALE		PREVEDERI TRIMESTRIALE				2020	2021	2022
		TOTAL	din care credite bugetare destinate plăților restante	TRIM. I	TRIM. II	TRIM. III	TRIM. IV			
187	43.02.20	0,00								
Alte subvenții primite de la administrația centrală pentru finanțarea unor activități										
188	43.02.28	0,00								
Subvenții din bugetul împrumuturilor pentru finanțarea corecțiilor financiare ale u.a.t.-urilor conform OUG nr.2/2015										
189	43.02.29	0,00								
Suma primite de la bugetele proprii ale județelor în vederea asigurării fondurilor necesare implementării proiectelor finanțate din FEN										
190	43.02.30	0,00								
Suma primite de la bugetul județului pentru plata drepturilor de care beneficiază copiii cu cerințe educaționale speciale înțelții în învățământul de masă										
191	43.02.31	0,00								
Suma alocate din bugetul A.F.I.R. pentru susținerea proiectelor din P.M.D.R.2014-2020****)										
192	43.02.34	0,00								
Suma alocate din bugetul ANCPRI pentru finanțarea lucrărilor de înregistrare sistematică din cadrul Programului Național de cadastru și carte funciara										
193	45.02.01	0,00	0,00					0,00	0,00	
Suma primite de Dezvoltare Regională (cod 45.02.05 + 45.02.07 + 45.02.08 + 42.02.15 + 42.02.16)										
194	45.02.01	0,00	0,00					0,00	0,00	
Fondul European de Dezvoltare Regională										
195	45.02.01.02	0,00								
Suma primite în contul plăților efectuate în anul curent										
196	45.02.01.03	0,00								
Suma primite în contul plăților efectuate în anii anteriori										
197	45.02.01.04	0,00								
Prefinanțări										
198	45.02.02	0,00	0,00					0,00	0,00	
Corecții financiare										
199	45.02.02.01	0,00								
Fondul Social European										
200	45.02.02.02	0,00								
Suma primite în contul plăților efectuate în anul curent										
201	45.02.02.03	0,00								
Suma primite în contul plăților efectuate în anii anteriori										
202	45.02.02.04	0,00								
Prefinanțări										
203	45.02.03	0,00								
Fondul de Coeziune										
204	45.02.04	0,00								
Fondul European Agricol de Dezvoltare Rurală										
205	45.02.05	0,00								
Fondul European de Pescuit										
206	45.02.07	0,00								
Instrumentul de Asistență pentru Prețarare										
207	45.02.08	0,00								
Instrumentul European de Vecinătate și Parteneriat										
208	45.02.15	0,00								
Programa comunitară finanțată în perioada 2007-2013										
209	45.02.16	0,00								
Alte facilități și instrumente postaderare										
210	45.02.17	0,00								
Mecanismul financiar SEE										
211	45.02.17.01	0,00								
Suma primite în contul plăților efectuate în anul curent										
212	45.02.17.02	0,00								
Suma primite în contul plăților efectuate în anii anteriori										
213	45.02.17.03	0,00								
Prefinanțare										
214	45.02.18	0,00								
Programul Norvegian pentru Creștere Economică și Dezvoltare Durabilă										
215	45.02.19	0,00								
Programul de cooperare elvețiano-roman vizand reducerea disparitatilor economice sociale în cadrul Uniunii Europene extinse										
216	45.02.19.01	0,00								
Suma primite în contul plăților efectuate în anul curent										
217	45.02.19.02	0,00								
Suma primite în contul plăților efectuate în anii anteriori										
218	46.02	0,00	0,00					0,00	0,00	
Alte sume primite de la UE (cod 46.02.03)										
219	46.02.03	0,00								
Alte sume primite din fonduri de la Uniunea Europeană pentru programele operaționale finanțate în cadrul obiectivului convergența										
220	47.02	0,00	0,00					0,00	0,00	
Suma încasate pentru bugetul local în contul unic în curs de distribuție										
221	47.02.04	0,00								
222	48.02	0,00	0,00					0,00	0,00	
Suma primite de la UE/rați donatori în contul plăților efectuate și prefinanțări aferente cadrului financiar 2014-2020 (cod 48.02.01 la cod 48.02.05+48.02.11+48.02.12 + 48.02.15)										
223	48.02.01	0,00								
Fondul European de Dezvoltare Regională (FEDR) (cod 48.02.01.01+48.02.01.02+48.02.01.03)										
224	48.02.01.01	0,00								
Suma primite în contul plăților efectuate în anul curent										
225	48.02.01.02	0,00								
Suma primite în contul plăților efectuate în anii anteriori										
226	48.02.01.03	0,00								
Prefinanțare										
227	48.02.02	0,00	0,00					0,00	0,00	
Fondul Social European (FSE) (cod 48.02.02.01+48.02.02.02+48.02.02.03)										
228	48.02.02.01	0,00								
Suma primite în contul plăților efectuate în anul curent										
229	48.02.02.02	0,00								
Suma primite în contul plăților efectuate în anii anteriori										
230	48.02.02.03	0,00								
Prefinanțare										
231	48.02.03	0,00	0,00					0,00	0,00	
Fondul de Coeziune (FC) (cod 48.02.03.01+48.02.03.02+48.02.03.03)										
232	48.02.03.01	0,00								
Suma primite în contul plăților efectuate în anul curent										
233	48.02.03.02	0,00								
Suma primite în contul plăților efectuate în anii anteriori										
234	48.02.03.03	0,00								
Prefinanțare										
235	48.02.04	0,00	0,00					0,00	0,00	
Fondul European Agricol de Dezvoltare Rurală (FEADR) (cod 48.02.04.01)										
236	48.02.04.01	0,00								
Suma primite în contul plăților efectuate în anul curent										
237	48.02.04.02	0,00								
Suma primite în contul plăților efectuate în anii anteriori										
















DENUMIREA INDICATORILOR

DENUMIREA INDICATORILOR	Cod	Indicator	PREVEDERI ANUALE				PREVEDERI TRIMESTRIALE				2020	2021	2022
			TOTAL	din care credite bugetare asigurate statalmente	TRIM I	TRIM II	TRIM III	TRIM IV					
Autoare sociale in numerar	541	57.02.01	789.00	0.00	192.00	203.00	197.00	197.00	789.00	789.00	789.00		
Autoare sociale in natura	542	57.02.02	0.00	0.00	0.00	0.00	0.00	0.00	0.00	0.00			
Tichete de cresa si tichete sociale pentru gradinita	543	57.02.03	35.00	0.00	11.78	5.30	9.00	9.00	35.00	35.00			
Tichete cadou acordate pentru cheltuieli sociale	544	57.02.04	0.00	0.00	0.00	0.00	0.00	0.00	0.00	0.00			
<b>TITLUL IX ALTE CHELTUIELI</b>	<b>545</b>	<b>59.01</b>	<b>536.00</b>	<b>0.00</b>	<b>104.00</b>	<b>234.00</b>	<b>89.00</b>	<b>109.00</b>	<b>536.00</b>	<b>635.00</b>			
Burse	546	59.01	486.00	0.00	104.00	184.00	89.00	109.00	548.00	585.00			
Asociații și fundații	547	59.11	0.00	0.00	0.00	0.00	0.00	0.00	0.00	0.00			
Asociații cu caracter științific și social-cultural	548	59.22	50.00	0.00	0.00	50.00	0.00	0.00	50.00	50.00			
Sume alocate persoanelor cu handicap necădate	549	59.40	0.00	0.00	0.00	0.00	0.00	0.00	0.00	0.00			
<b>CHELTUIELI DE CAPITAL</b>	<b>550</b>	<b>70</b>	<b>3,276.00</b>	<b>0.00</b>	<b>576.00</b>	<b>1,210.00</b>	<b>1,211.00</b>	<b>279.00</b>	<b>3,570.00</b>	<b>2,600.00</b>			
<b>TITLUL X ACTIVE NEFINANCIARE</b>	<b>551</b>	<b>71</b>	<b>3,276.00</b>	<b>0.00</b>	<b>576.00</b>	<b>1,210.00</b>	<b>1,211.00</b>	<b>279.00</b>	<b>3,570.00</b>	<b>2,600.00</b>			
Active fixe	552	71.01	3,276.00	0.00	576.00	1,210.00	1,211.00	279.00	3,570.00	2,600.00			
Construcții	553	71.01.01	2,167.80	0.00	20.00	1,010.00	1,011.00	126.80	2,419.00	0.00			
Masini, echipamente și mijloace de transport	554	71.01.02	11.00	0.00	11.00	0.00	0.00	0.00	0.00	0.00			
Mobilier, aparatură birotică și alte active corporale	555	71.01.03	0.00	0.00	0.00	0.00	0.00	0.00	0.00	0.00			
Alte active fixe	556	71.01.30	1,097.20	0.00	545.00	200.00	200.00	152.20	1,151.00	2,600.00			
Reparații capitale atarente activelor fixe	557	71.03	0.00	0.00	0.00	0.00	0.00	0.00	0.00	0.00			
<b>OPERATIUNI FINANCIARE</b>	<b>558</b>	<b>79</b>	<b>0.00</b>	<b>0.00</b>	<b>0.00</b>	<b>0.00</b>	<b>0.00</b>	<b>0.00</b>	<b>0.00</b>	<b>0.00</b>			
<b>TITLUL XIII RAMBURSARI DE CREDITE</b>	<b>559</b>	<b>81</b>	<b>0.00</b>	<b>0.00</b>	<b>0.00</b>	<b>0.00</b>	<b>0.00</b>	<b>0.00</b>	<b>0.00</b>	<b>0.00</b>			
<b>TITLUL XVII PLATI EFECTUATE IN ANII PRECEDENTI SI RECUPERATE IN ANUL CURENT</b>	<b>560</b>	<b>84</b>	<b>-12.32</b>	<b>0.00</b>	<b>-12.32</b>	<b>0.00</b>	<b>0.00</b>	<b>0.00</b>	<b>0.00</b>	<b>0.00</b>			
Plati efectuate in anii precedenti si recuperate in anul curent - SF	561	85.01	-12.32	0.00	-12.32	0.00	0.00	0.00	0.00	0.00			
Plati efectuate in anii precedenti si recuperate in anul curent - SD	562	85.01.01	-12.32	0.00	-12.32	0.00	0.00	0.00	0.00	0.00			
Din total cazilor:	563	85.01.02	0.00	0.00	0.00	0.00	0.00	0.00	0.00	0.00			
Invalantam prescolar si primar	564	65.02.03	4,767.21	3.91	1,084.37	1,959.42	1,078.45	644.97	4,704.89	3,524.59			
Invalantam prescolar	565	65.02.03.01	3,105.43	1.88	578.15	1,288.12	848.42	392.74	3,032.91	1,807.77			
Invalantam primar	566	65.02.03.02	1,661.78	2.03	506.22	671.30	230.03	252.23	1,671.82	1,716.82			
Invalantam secundar (Id.339 la 341)	567	65.02.04	9,015.44	15.16	2,442.99	3,777.05	1,801.49	933.91	9,370.23	9,820.33			
Invalantam secundar interior	568	65.02.04.01	3,680.56	3.47	825.23	1,549.16	937.82	348.35	3,512.36	2,397.03			
Invalantam secundar superior	569	65.02.04.02	5,031.44	11.69	1,573.06	2,060.48	800.84	587.06	5,650.14	7,423.66			
Invalantam profesional	570	65.02.04.03	323.44	0.00	44.70	167.41	62.83	48.30	176.35	179.70			
Invalantam postliceal	571	65.02.05	184.51	0.00	35.19	57.54	49.38	42.40	135.88	140.08			
Invalantam redefiniibil prin nivel	572	65.02.07	0.00	0.00	0.00	0.00	0.00	0.00	0.00	0.00			
Invalantam special	573	65.02.07.04	0.00	0.00	0.00	0.00	0.00	0.00	0.00	0.00			
Servicesi auxiliare pentru educatie	574	65.02.11	0.00	0.02	0.00	0.00	0.00	0.00	0.00	0.00			
Internate si cantine pentru elevi	575	65.02.11.03	0.00	0.02	0.00	0.00	0.00	0.00	0.00	0.00			
Alte servicesi auxiliare	576	65.02.11.30	0.00	0.00	0.00	0.00	0.00	0.00	0.00	0.00			
Alte cheltuieli in domeniul invatamantului	577	65.02.50	662.52	5.11	145.38	335.14	93.00	89.00	1,950.00	2,065.00			
<b>Sanatate (cod 66.02.06+66.02.08+66.02.50)</b>	<b>579</b>	<b>66.02</b>	<b>5,389.00</b>	<b>0.00</b>	<b>1,126.50</b>	<b>1,589.50</b>	<b>1,442.50</b>	<b>1,230.50</b>	<b>7,337.00</b>	<b>7,706.00</b>			
<b>CHELTUIELI CURENTE</b>	<b>580</b>	<b>01</b>	<b>5,389.00</b>	<b>0.00</b>	<b>1,126.50</b>	<b>1,589.50</b>	<b>1,442.50</b>	<b>1,230.50</b>	<b>7,337.00</b>	<b>7,706.00</b>			
<b>TITLUL I CHELTUIELI DE PERSONAL</b>	<b>581</b>	<b>10</b>	<b>4,900.00</b>	<b>0.00</b>	<b>1,024.00</b>	<b>1,411.00</b>	<b>1,313.00</b>	<b>1,152.00</b>	<b>6,711.00</b>	<b>7,048.00</b>			
<b>TITLUL II BUNURI SI SERVICII</b>	<b>582</b>	<b>20</b>	<b>417.00</b>	<b>0.00</b>	<b>84.00</b>	<b>160.00</b>	<b>111.00</b>	<b>62.00</b>	<b>540.00</b>	<b>598.00</b>			
<b>TITLUL VI TRANSFERURI INTRE UNITATI ALE ADMINISTRATIEI PUBLICE</b>	<b>583</b>	<b>20</b>	<b>0.00</b>	<b>0.00</b>	<b>0.00</b>	<b>0.00</b>	<b>0.00</b>	<b>0.00</b>	<b>0.00</b>	<b>0.00</b>			
Transferuri curente	584	51.01	0.00	0.00	0.00	0.00	0.00	0.00	0.00	0.00			
Transferuri catre institutii publice	585	51.01.01	0.00	0.00	0.00	0.00	0.00	0.00	0.00	0.00			
Actiuni de sanatate	586	51.01.01	0.00	0.00	0.00	0.00	0.00	0.00	0.00	0.00			
Transferuri de capital	587	51.01.03	0.00	0.00	0.00	0.00	0.00	0.00	0.00	0.00			
Transferuri pentru finanțarea investitiilor la spitale	588	51.02	0.00	0.00	0.00	0.00	0.00	0.00	0.00	0.00			
<b>TITLUL VIII ASISTENTA SOCIALA</b>	<b>589</b>	<b>51.02.12</b>	<b>0.00</b>	<b>0.00</b>	<b>0.00</b>	<b>0.00</b>	<b>0.00</b>	<b>0.00</b>	<b>0.00</b>	<b>0.00</b>			
Autoare sociale	590	57.02	30.00	0.00	7.50	7.50	7.50	7.50	32.00	33.00			
Autoare sociale in numerar	591	57.02.01	0.00	0.00	0.00	0.00	0.00	0.00	0.00	0.00			
Autoare sociale in natura	592	57.02.01	30.00	0.00	7.50	7.50	7.50	7.50	32.00	33.00			
Tichete de cresa si tichete sociale pentru gradinita	593	57.02.02	0.00	0.00	0.00	0.00	0.00	0.00	0.00	0.00			
Tichete cadou acordate pentru cheltuieli sociale	594	57.02.03	0.00	0.00	0.00	0.00	0.00	0.00	0.00	0.00			
<b>TITLUL IX ALTE CHELTUIELI</b>	<b>595</b>	<b>57.02.04</b>	<b>42.00</b>	<b>0.00</b>	<b>11.00</b>	<b>11.00</b>	<b>11.00</b>	<b>9.00</b>	<b>54.00</b>	<b>57.00</b>			
Sume alocate persoanelor cu handicap necădate	596	59	42.00	0.00	11.00	11.00	11.00	9.00	54.00	60.00			
<b>CHELTUIELI DE CAPITAL</b>	<b>597</b>	<b>70</b>	<b>0.00</b>	<b>0.00</b>	<b>0.00</b>	<b>0.00</b>	<b>0.00</b>	<b>0.00</b>	<b>0.00</b>	<b>0.00</b>			
<b>TITLUL X ACTIVE NEFINANCIARE</b>	<b>598</b>	<b>71</b>	<b>0.00</b>	<b>0.00</b>	<b>0.00</b>	<b>0.00</b>	<b>0.00</b>	<b>0.00</b>	<b>0.00</b>	<b>0.00</b>			
Active fixe	599	71.01	0.00	0.00	0.00	0.00	0.00	0.00	0.00	0.00			
Construcții	600	71.01.01	0.00	0.00	0.00	0.00	0.00	0.00	0.00	0.00			
Masini, echipamente și mijloace de transport	601	71.01.01	0.00	0.00	0.00	0.00	0.00	0.00	0.00	0.00			
Mobilier, aparatură birotică și alte active corporale	602	71.01.02	0.00	0.00	0.00	0.00	0.00	0.00	0.00	0.00			
	603	71.01.03	0.00	0.00	0.00	0.00	0.00	0.00	0.00	0.00			



DENUMIREA INDICATORILOR

Denumirea Indicatorilor	Cod rând	Cod Indicator	2. PREVEDERI ANUALE		PREVEDERI TRIMESTRIALE				2020	2021	2022
			TOTAL	din care credite bugetare destinate atingerii planului restant	TRIM.I	TRIM.II	TRIM.III	TRIM.IV			
Alte active fixe	604	71.01.30	0,00	0,00	0,00	0,00	0,00	0,00	0,00	0,00	
Reparatii capitale aferente activelor fixe	605	71.03	0,00	0,00	0,00	0,00	0,00	0,00	0,00	0,00	
Din total capitol:	606		0,00	0,00	0,00	0,00	0,00	0,00	0,00	0,00	
607	66.02.06	0,00	0,00	0,00	0,00	0,00	0,00	0,00	0,00	0,00	
608	66.02.06.01	0,00	0,00	1.044,00	1.471,00	1.334,00	1.156,00	6.846,00	7.191,00	7.551,00	
609	66.02.08	5.005,00	0,00	82,50	1.18,50	108,50	74,50	491,00	515,00	542,00	
610	66.02.50	384,00	0,00	82,50	118,50	108,50	74,50	491,00	515,00	542,00	
611	66.02.50.50	384,00	0,00	82,50	118,50	108,50	74,50	491,00	515,00	542,00	
612			0,00	0,00	0,00	0,00	0,00	0,00	0,00	0,00	
Cultura, recreere si religie (cod 67.02.03+67.02.05+67.02.06+67.02.50)	613	67.02	8.338,97	491,25	2.892,47	2.565,00	1.822,00	1.059,50	8.465,00	8.890,00	9.320,00
CHELTUIELI CURENTE	614	01	6.500,00	491,25	2.393,00	2.065,00	1.422,00	620,00	7.715,00	8.100,00	8.495,00
TITLUL I CHELTUIELI DE PERSONAL	615	10	0,00	0,00	0,00	0,00	0,00	0,00	0,00	0,00	
TITLUL II BUNURI SI SERVICII	616	20	4.500,00	491,25	1.943,00	1.325,00	832,00	400,00	5.620,00	5.905,00	6.200,00
TITLUL VI TRANSFERURI INTRE UNITATI ALE ADMINISTRATIEI PUBLICE	617	51	0,00	0,00	0,00	0,00	0,00	0,00	0,00	0,00	
Transferuri curente	618	51.01	0,00	0,00	0,00	0,00	0,00	0,00	0,00	0,00	
Transferuri catre instituti publice	619	51.01.01	0,00	0,00	0,00	0,00	0,00	0,00	0,00	0,00	
620	55	100,00	0,00	0,00	45,00	45,00	10,00	100,00	100,00	100,00	
621	55.01	100,00	0,00	0,00	45,00	45,00	10,00	100,00	100,00	100,00	
622	55.01.18	100,00	0,00	0,00	45,00	45,00	10,00	100,00	100,00	100,00	
A. Transferuri interne	623	56	0,00	0,00	0,00	0,00	0,00	0,00	0,00	0,00	
Alte transferuri curente interne	624	56.01	0,00	0,00	0,00	0,00	0,00	0,00	0,00	0,00	
625	56.01.01	0,00	0,00	0,00	0,00	0,00	0,00	0,00	0,00	0,00	
626	56.01.02	0,00	0,00	0,00	0,00	0,00	0,00	0,00	0,00	0,00	
627	56.01.03	0,00	0,00	0,00	0,00	0,00	0,00	0,00	0,00	0,00	
628	59	1.900,00	0,00	480,00	695,00	545,00	210,00	1.995,00	2.095,00	2.195,00	
629	59.11	0,00	0,00	0,00	0,00	0,00	0,00	0,00	0,00	0,00	
630	59.12	0,00	0,00	0,00	0,00	0,00	0,00	0,00	0,00	0,00	
631	59.15	0,00	0,00	0,00	0,00	0,00	0,00	0,00	0,00	0,00	
632	59.20	600,00	0,00	83,00	262,00	145,00	110,00	630,00	665,00	690,00	
633	59.22	1.300,00	0,00	433,00	400,00	400,00	100,00	1.365,00	1.430,00	1.505,00	
634	70	1.839,50	0,00	500,00	500,00	400,00	439,50	750,00	790,00	825,00	
635	71	1.839,50	0,00	500,00	500,00	400,00	439,50	750,00	790,00	825,00	
636	71.01	1.256,00	0,00	460,50	0,00	356,00	439,50	750,00	790,00	825,00	
637	71.01.01	0,00	0,00	0,00	0,00	0,00	0,00	0,00	0,00	0,00	
638	71.01.02	0,00	0,00	0,00	0,00	0,00	0,00	0,00	0,00	0,00	
639	71.01.03	0,00	0,00	0,00	0,00	0,00	0,00	0,00	0,00	0,00	
640	71.01.30	1.256,00	0,00	460,50	0,00	356,00	439,50	750,00	790,00	825,00	
641	71.03	583,50	0,00	39,50	500,00	44,00	0,00	0,00	0,00	0,00	
642	79	0,00	0,00	0,00	0,00	0,00	0,00	0,00	0,00	0,00	
643	81	0,00	0,00	0,00	0,00	0,00	0,00	0,00	0,00	0,00	
644	81.01	0,00	0,00	0,00	0,00	0,00	0,00	0,00	0,00	0,00	
645	81.02	0,00	0,00	0,00	0,00	0,00	0,00	0,00	0,00	0,00	
646	81.04	0,00	0,00	0,00	0,00	0,00	0,00	0,00	0,00	0,00	
647	84	0,53	0,00	-0,53	0,00	0,00	0,00	0,00	0,00	0,00	
648	85.01	-0,53	0,00	-0,53	0,00	0,00	0,00	0,00	0,00	0,00	
649	85.01.01	-0,53	0,00	-0,53	0,00	0,00	0,00	0,00	0,00	0,00	
650	85.01.02	0,00	0,00	0,00	0,00	0,00	0,00	0,00	0,00	0,00	
651			0,00	0,00	0,00	0,00	0,00	0,00	0,00	0,00	
Din total capitol:	652	67.02.03	0,00	0,00	0,00	0,00	0,00	0,00	0,00	0,00	
653	67.02.03.02	0,00	0,00	0,00	0,00	0,00	0,00	0,00	0,00	0,00	
654	67.02.03.03	0,00	0,00	460,50	0,00	356,00	439,50	750,00	790,00	825,00	
655	67.02.03.04	0,00	0,00	39,50	500,00	44,00	0,00	0,00	0,00	0,00	
656	67.02.03.05	0,00	0,00	0,00	0,00	0,00	0,00	0,00	0,00	0,00	
657	67.02.03.06	0,00	0,00	0,00	0,00	0,00	0,00	0,00	0,00	0,00	
658	67.02.03.07	0,00	0,00	0,00	0,00	0,00	0,00	0,00	0,00	0,00	
659	67.02.03.08	0,00	0,00	0,00	0,00	0,00	0,00	0,00	0,00	0,00	
660	67.02.03.12	0,00	0,00	0,00	0,00	0,00	0,00	0,00	0,00	0,00	
661	67.02.03.30	0,00	0,00	0,00	0,00	0,00	0,00	0,00	0,00	0,00	
662	67.02.05	2.500,00	180,30	643,00	822,00	815,00	220,00	3.830,00	4.025,00	4.220,00	
663	67.02.05.01	700,00	0,00	83,00	307,00	190,00	120,00	730,00	765,00	790,00	
664		0,00	0,00	0,00	0,00	0,00	0,00	0,00	0,00	0,00	














DENUMIREA INDICATORILOR

DENUMIREA INDICATORILOR	Cod rând	Cod indicator	PREVEDERI ANUALE					PREVEDERI TRIMESTRIALE					2020	2021	2022	
			TOTAL	din care credite singure destinate restanțe	TRIM.I	TRIM.II	TRIM.III	TRIM.IV								
<b>CHELTUIELI DE CAPITAL</b>																
<b>TITLUL X ACTIVE NEFINANCIARE</b>																
Active fixe	915	70	0,00	0,00	0,00	0,00	0,00	0,00	0,00	0,00	0,00	0,00	0,00	0,00	0,00	0,00
Construcții	916	71	0,00	0,00	0,00	0,00	0,00	0,00	0,00	0,00	0,00	0,00	0,00	0,00	0,00	0,00
Mășini, echipamente și mijloace de transport	917	71.01	0,00	0,00	0,00	0,00	0,00	0,00	0,00	0,00	0,00	0,00	0,00	0,00	0,00	0,00
Mobilier, aparatură birouică și altele active corporale	918	71.01.01	0,00	0,00	0,00	0,00	0,00	0,00	0,00	0,00	0,00	0,00	0,00	0,00	0,00	0,00
Alte active fixe	919	71.01.02	0,00	0,00	0,00	0,00	0,00	0,00	0,00	0,00	0,00	0,00	0,00	0,00	0,00	0,00
Reparații capitale aferente activelor fixe	920	71.01.03	0,00	0,00	0,00	0,00	0,00	0,00	0,00	0,00	0,00	0,00	0,00	0,00	0,00	0,00
Alte active fixe	921	71.01.30	0,00	0,00	0,00	0,00	0,00	0,00	0,00	0,00	0,00	0,00	0,00	0,00	0,00	0,00
Reparații capitale aferente activelor fixe	922	71.03	0,00	0,00	0,00	0,00	0,00	0,00	0,00	0,00	0,00	0,00	0,00	0,00	0,00	0,00
Din total capital:	923		0,00	0,00	0,00	0,00	0,00	0,00	0,00	0,00	0,00	0,00	0,00	0,00	0,00	0,00
Agricultura	924	83.02.03	0,00	0,00	0,00	0,00	0,00	0,00	0,00	0,00	0,00	0,00	0,00	0,00	0,00	0,00
Alte cheptuile în domeniul agriculturii	925	83.02.03.30	0,00	0,00	0,00	0,00	0,00	0,00	0,00	0,00	0,00	0,00	0,00	0,00	0,00	0,00
	926		0,00	0,00	0,00	0,00	0,00	0,00	0,00	0,00	0,00	0,00	0,00	0,00	0,00	0,00
Transporturi (cod 84.02.03+84.02.06+84.02.50)	927	84.02	17.738,57	15,59	6.928,73	3.800,11	3.334,04	3.675,69	21.417,00	23.614,00	26.994,00					
<b>CHELTUIELI CURENTE</b>																
<b>TITLUL I CHELTUIELI DE PERSONAL</b>																
<b>TITLUL II BUNURI SI SERVICII</b>																
<b>TITLUL IV SUBVENTII</b>																
Subvenții pentru acoperirea diferențelor de preț și tarifi	928	01	10.130,00	0,00	3.182,45	2.799,75	2.287,68	1.860,12	12.250,00	12.910,00	13.610,00					
Alte transferuri curente	929	10	0,00	0,00	0,00	0,00	0,00	0,00	0,00	0,00	0,00					
Subvenții pentru acoperirea diferențelor de preț și tarifi	930	20	9.530,00	0,00	2.982,45	2.499,75	2.187,68	1.850,12	11.500,00	12.125,00	12.780,00					
Alte transferuri curente	931	40	600,00	0,00	200,00	300,00	100,00	0,00	750,00	785,00	830,00					
Subvenții pentru acoperirea diferențelor de preț și tarifi	932	40.03	600,00	0,00	200,00	300,00	100,00	0,00	750,00	785,00	830,00					
Alte transferuri curente	933	51	0,00	0,00	0,00	0,00	0,00	0,00	0,00	0,00	0,00					
Alte transferuri curente	934	51.01	0,00	0,00	0,00	0,00	0,00	0,00	0,00	0,00	0,00					
Alte transferuri curente	935	51.01.01	0,00	0,00	0,00	0,00	0,00	0,00	0,00	0,00	0,00					
Alte transferuri curente	936	55	0,00	0,00	0,00	0,00	0,00	0,00	0,00	0,00	0,00					
Alte transferuri curente	937	55.01	0,00	0,00	0,00	0,00	0,00	0,00	0,00	0,00	0,00					
Alte transferuri curente	938	55.01.12	0,00	0,00	0,00	0,00	0,00	0,00	0,00	0,00	0,00					
Alte transferuri curente	939	55.01.18	0,00	0,00	0,00	0,00	0,00	0,00	0,00	0,00	0,00					
Alte transferuri curente	940	56	0,00	0,00	0,00	0,00	0,00	0,00	0,00	0,00	0,00					
Alte transferuri curente	941	56.01	0,00	0,00	0,00	0,00	0,00	0,00	0,00	0,00	0,00					
Alte transferuri curente	942	56.01.01	0,00	0,00	0,00	0,00	0,00	0,00	0,00	0,00	0,00					
Alte transferuri curente	943	56.01.02	0,00	0,00	0,00	0,00	0,00	0,00	0,00	0,00	0,00					
Alte transferuri curente	944	56.01.03	0,00	0,00	0,00	0,00	0,00	0,00	0,00	0,00	0,00					
Alte transferuri curente	945	70	7.608,57	15,59	3.748,28	1.000,36	1.046,36	1.815,57	9.167,00	10.704,00	13.384,00					
Alte transferuri curente	946	71	7.608,57	15,59	3.748,28	1.000,36	1.046,36	1.815,57	9.167,00	10.704,00	13.384,00					
Alte transferuri curente	947	71.01	6.618,57	15,59	2.756,28	1.000,36	1.046,36	1.815,57	9.167,00	10.704,00	13.384,00					
Alte transferuri curente	948	71.01.01	0,00	0,00	0,00	0,00	0,00	0,00	0,00	0,00	0,00					
Alte transferuri curente	949	71.01.02	0,00	0,00	0,00	0,00	0,00	0,00	0,00	0,00	0,00					
Alte transferuri curente	950	71.01.03	0,00	0,00	0,00	0,00	0,00	0,00	0,00	0,00	0,00					
Alte transferuri curente	951	71.01.30	6.618,57	15,59	2.756,28	1.000,36	1.046,36	1.815,57	9.167,00	10.704,00	13.384,00					
Alte transferuri curente	952	71.03	990,00	0,00	990,00	0,00	0,00	0,00	0,00	0,00	0,00					
Alte transferuri curente	953	72	0,00	0,00	0,00	0,00	0,00	0,00	0,00	0,00	0,00					
Alte transferuri curente	954	72.01	0,00	0,00	0,00	0,00	0,00	0,00	0,00	0,00	0,00					
Alte transferuri curente	955	72.01.01	0,00	0,00	0,00	0,00	0,00	0,00	0,00	0,00	0,00					
Alte transferuri curente	956	72.01.02	0,00	0,00	0,00	0,00	0,00	0,00	0,00	0,00	0,00					
Alte transferuri curente	957	79	0,00	0,00	0,00	0,00	0,00	0,00	0,00	0,00	0,00					
Alte transferuri curente	958	81	0,00	0,00	0,00	0,00	0,00	0,00	0,00	0,00	0,00					
Alte transferuri curente	959	81.01	0,00	0,00	0,00	0,00	0,00	0,00	0,00	0,00	0,00					
Alte transferuri curente	960	81.02	0,00	0,00	0,00	0,00	0,00	0,00	0,00	0,00	0,00					
Alte transferuri curente	961	81.04	0,00	0,00	0,00	0,00	0,00	0,00	0,00	0,00	0,00					
Alte transferuri curente	962	84	0,00	0,00	0,00	0,00	0,00	0,00	0,00	0,00	0,00					
Alte transferuri curente	963	85.01	0,00	0,00	0,00	0,00	0,00	0,00	0,00	0,00	0,00					
Alte transferuri curente	964	85.01.01	0,00	0,00	0,00	0,00	0,00	0,00	0,00	0,00	0,00					
Alte transferuri curente	965	85.01.02	0,00	0,00	0,00	0,00	0,00	0,00	0,00	0,00	0,00					
Alte transferuri curente	966		0,00	0,00	0,00	0,00	0,00	0,00	0,00	0,00	0,00					
Din total curent:	967	84.02.03	17.738,57	15,59	6.928,73	3.800,11	3.334,04	3.675,69	21.417,00	23.614,00	26.994,00					
Transport rutier	968	84.02.03.01	0,00	0,00	200,00	300,00	100,00	0,00	750,00	785,00	830,00					
Drumuri și poduri	969	84.02.03.02	600,00	0,00	6.728,73	3.500,11	3.234,04	3.675,69	20.667,00	22.829,00	26.164,00					
Transport în comun	970	84.02.03.03	17.138,57	15,59	0,00	0,00	0,00	0,00	0,00	0,00	0,00					
Străzi	971	84.02.04	0,00	0,00	0,00	0,00	0,00	0,00	0,00	0,00	0,00					
Transport feroviar	972	84.02.04.01	0,00	0,00	0,00	0,00	0,00	0,00	0,00	0,00	0,00					
Transport pe calea ferată	973	84.02.06	0,00	0,00	0,00	0,00	0,00	0,00	0,00	0,00	0,00					
Transport aerian	974	84.02.06.02	0,00	0,00	0,00	0,00	0,00	0,00	0,00	0,00	0,00					
Aviație civilă	975	84.02.50	0,00	0,00	0,00	0,00	0,00	0,00	0,00	0,00	0,00					
Alte cheptuile în domeniul transporturilor	976		0,00	0,00	0,00	0,00	0,00	0,00	0,00	0,00	0,00					



DENUMIREA INDICATORILOR


Denumirea Indicatorilor	Cod rând	Cod Indicator	PREVEDERI ANUALE		PREVEDERI TRIMESTRIALE				2020	2021	2022
			TOTAL	din care credite bugetare destinate împrumuturilor restante	TRIM.I	TRIM.II	TRIM.III	TRIM.IV			
Ale actiuni economice (cod 87.02.01+de la 87.02.03 la 87.02.05+87.02.50)	977	87.02	0,00	0,00	0,00	0,00	0,00	0,00	0,00	0,00	
CHELTUIELI CURENTE	978	01	0,00	0,00	0,00	0,00	0,00	0,00	0,00	0,00	
TITLUL I CHELTUIELI DE PERSONAL	979	10	0,00								
TITLUL II BUNURI SI SERVICII	980	20	0,00								
TITLUL VI TRANSFERURI INTRE UNITATI ALE ADMINISTRATIEI PUBLICE	981	51	0,00								
Transferuri curente	982	52	0,00								
Transferuri către instituții publice	983	52.01.01	0,00								
A. Transferuri interne	984	55	0,00								
Fond Roman de Dezvoltare Sociala	985	55.01	0,00								
Ale transferuri curente interne	986	55.01.15	0,00								
PROIECTE CU FINANTARE NERAMBURSABILA	987	55.01.18	0,00								
Programa din Fondul European de Dezvoltare Regionala (FEDR)	988	56	0,00								
Finantare nationala	989	56.01	0,00								
Finantarea de la Uniunea Europeana	990	56.01.01	0,00								
Cheltuieli neeligibile	991	56.01.02	0,00								
Programa din Fondul Social European	992	56.01.03	0,00								
Finantare nationala	993	56.02	0,00								
Finantarea de la Uniunea Europeana	994	56.02.01	0,00								
Cheltuieli neeligibile	995	56.02.02	0,00								
TITLUL IX ALTE CHELTUIELI	996	56.02.03	0,00								
Ajutoare pentru daune provocate de calamitățile naturale	997	59	0,00								
CHELTUIELI DE CAPITAL	998	59.02	0,00								
TITLUL X ACTIVE NEFINANCIARE	999	70	0,00								
Active fixe	1000	71	0,00								
Construcții	1001	71.01	0,00								
Mașini, echipamente și mijloace de transport	1002	71.01.01	0,00								
Mobilier, aparatură birou și alte active corporale	1003	71.01.02	0,00								
Alte active fixe	1004	71.01.03	0,00								
Reparații capitale aferente activelor fixe	1005	71.01.30	0,00								
OPERATUNII FINANCIARE	1006	71.03	0,00								
TITLUL XII ÎMPRUMUTURI	1007	79	0,00								
Împrumuturi pentru instituții și servicii publice sau activități finanțate integral din vențuri pro	1008	80	0,00								
Alte împrumuturi	1009	80.03	0,00								
TITLUL XIII RAMBURSARI DE CREDITE	1010	80.30	0,00								
Rambursari de credite interne	1011	81	0,00								
Din total capitol:	1012	81.02	0,00								
Fondul Roman de Dezvoltare Sociala	1013		0,00								
Zone libere	1014	87.02.01	0,00								
Turism	1015	87.02.03	0,00								
Proiecte de dezvoltare multifunctionale	1016	87.02.04	0,00		0,00				0,00	0,00	
Alte actiuni economice	1017	87.02.05	0,00								
	1018	87.02.50	0,00								
VII. REZERVE, EXCEDENT / DEFICIT	1019		0,00								
EXCEDENT	1020	96.02	0,00								
Excedentul sectiunii de functionare	1021	97.02	0,00								
Excedentul sectiunii de dezvoltare	1022	98.02	0,00								
DEFICIT	1023	98.02.96	-530,66								
Deficitul sectiunii de functionare	1024	98.02.97	-530,66								
Deficitul sectiunii de dezvoltare	1025	99.02	-530,66								
	1026	99.02.96	-530,66								
	1027	99.02.97	-530,66								



ORDONATOR PRINCIPAL DE CREDITE

PRIMAR  
DRAGOS CHITTE

*[Signature]*



DIRECTOR ECONOMIC  
CATALINA HIZAN

*[Signature]*


SERVICIUL BUGET  
SIMONA VARGANICI

*[Signature]*

MUNICIPIUL PIATRA NEAMI

BUGETUL LOCAL PE SECTIUNI DETALIAT LA VENITURI PE CAPITOLE SI SUBCAPITOLE SI LA CHELTUIELI PE CAPITOLE, SUBCAPITOLE SI PARAGRAFE PE ANUL 2019


DENUMIREA INDICATORILOR	Cod rand	Cod indicator	PREVEDERI ANUALE				PREVEDERI TRIMESTRIALE				2020	2021	2022	
			TOTAL	din care credite bugetare destinate stingerii platilor restante			TRIM.I	TRIM.II	TRIM.III	TRIM.IV				
			TOTAL	TRIM I	TRIM II	TRIM III	TRIM IV							
BUGET 2019														
Estimari														
<b>VENITURILE SECTIUNII DE FUNCTIONARE (cod 00.02+00.16+00.17+00.30) - TOTAL</b>	<b>1</b>	<b>00.01</b>	<b>127.297,89</b>	<b>0,00</b>	<b>39.699,38</b>	<b>41.073,64</b>	<b>34.885,84</b>	<b>11.638,73</b>	<b>162.904,00</b>	<b>166.962,00</b>	<b>170.786,00</b>			
I. VENITURI CURENTE (cod 00.03+00.12)	2	00.02	122.277,59	0,00	38.668,38	39.622,64	33.548,84	10.437,73	156.058,00	159.775,00	163.242,00			
A. VENITURI FISCALE (cod 00.04+00.02+00.09+00.10+00.11)	3	00.03	122.636,00	0,00	41.485,00	38.055,00	31.200,00	11.885,00	156.558,00	162.833,00	168.830,00			
A1. IMPOZIT PE VENIT, PROFIT SI CASTIGURI DIN CAPITAL (cod 00.05+00.06+00.07)	4	00.04	65.088,00	0,00	11.615,00	27.100,00	20.546,00	5.827,00	69.658,00	71.739,00	73.881,00			
A1.1. IMPOZIT PE VENIT, PROFIT SI CASTIGURI DIN CAPITAL DE LA PERSOANE JURIDICE (cod 00.05.01)	5	00.05	0,00	0,00	0,00	0,00	0,00	0,00	0,00	0,00	0,00			
Impozit pe profit (cod 01.02.01)	6	01.02	0,00	0,00	0,00	0,00	0,00	0,00	0,00	0,00	0,00			
Impozit pe profit de la agentii economici 1)	7	01.02.01	0,00	0,00	0,00	0,00	0,00	0,00	0,00	0,00	0,00			
A1.2. IMPOZIT PE VENIT, PROFIT, SI CASTIGURI DIN CAPITAL DE LA PERSOANE FIZICE (cod 03.02 + 04.02)	8	00.06	65.030,00	0,00	11.608,00	27.086,00	20.531,00	5.813,00	69.597,00	71.675,00	73.814,00			
Impozit pe venit (cod 03.02.17+03.02.18)	9	03.02	155,00	0,00	110,00	15,00	15,00	15,00	163,00	171,00	180,00			
Impozit pe onorariul avocaților și notariilor publici	10	03.02.17	0,00	0,00	0,00	0,00	0,00	0,00	0,00	0,00	0,00			
Impozitul pe veniturile din transferul proprietăților imobiliare din patrimoniul personal **)	11	03.02.18	155,00	0,00	110,00	15,00	15,00	15,00	163,00	171,00	180,00			
Cote și sume defalcate din impozitul pe venit (cod 04.02.01+04.02.04)	12	04.02	64.875,00	0,00	11.490,00	27.071,00	20.516,00	5.798,00	69.434,00	71.504,00	73.634,00			
Cote defalcate din impozitul pe venit	13	04.02.01	64.875,00	0,00	11.490,00	27.071,00	20.516,00	5.798,00	69.434,00	71.504,00	73.634,00			
Cote defalcate din cotele defalcate din impozitul pe venit pentru echilibrarea bugetelor locale	14	04.02.04	0,00	0,00	0,00	0,00	0,00	0,00	0,00	0,00	0,00			
Suma repartizate din Fondul la dispoziția Consiliului Județean	15	04.02.05	0,00	0,00	0,00	0,00	0,00	0,00	0,00	0,00	0,00			
A1.3. ALTE IMPOZITE PE VENIT, PROFIT SI CASTIGURI DIN CAPITAL (cod 05.02)	15	00.07	58,00	0,00	15,00	14,00	15,00	14,00	61,00	64,00	67,00			
Alte impozite pe venit, profit și castiguri din capital de la persoane fizice (cod 05.02.50)	16	05.02	58,00	0,00	15,00	14,00	15,00	14,00	61,00	64,00	67,00			
Alte impozite pe venit, profit și castiguri din capital	17	05.02.50	58,00	0,00	15,00	14,00	15,00	14,00	61,00	64,00	67,00			
A2. IMPOZIT PE SALARIU - TOTAL - Restante anii anteriori (cod 06.02.02)	18	06.02	0,00	0,00	0,00	0,00	0,00	0,00	0,00	0,00	0,00			
Cote defalcate din impozitul pe salarii - Restante anii anteriori	19	06.02.02	0,00	0,00	0,00	0,00	0,00	0,00	0,00	0,00	0,00			
A3. IMPOZITE SI TAXE PE PROPRIETATE (cod 07.02)	20	00.09	29.582,00	0,00	15.898,00	5.519,00	5.516,00	2.649,00	31.058,00	32.611,00	34.242,00			
Impozite și taxe pe proprietate (cod 07.02.01+07.02.02+07.02.03+07.02.50)	21	07.02	29.582,00	0,00	15.898,00	5.519,00	5.516,00	2.649,00	31.058,00	32.611,00	34.242,00			
Impozit și taxa pe cladiri (cod 07.02.01.01+07.02.01.02)	22	07.02.01	23.273,00	0,00	13.080,00	4.262,00	4.320,00	1.631,00	24.438,00	25.658,00	26.940,00			
Impozit și taxa pe cladiri de la persoane fizice *)	23	07.02.01.01	8.361,00	0,00	5.610,00	1.105,00	1.110,00	536,00	8.779,00	9.218,00	9.678,00			
Impozit și taxa pe cladiri de la persoane juridice *)	24	07.02.01.02	14.912,00	0,00	7.470,00	3.110,00	3.210,00	1.093,00	15.659,00	16.440,00	17.262,00			
Impozit și taxa pe teren (cod 07.02.02.01+07.02.02.02+07.02.02)	25	07.02.02	4.309,00	0,00	2.333,00	715,00	671,00	590,00	4.523,00	4.749,00	4.987,00			
Impozit și taxa pe teren de la persoane fizice *)	26	07.02.02.01	2.051,00	0,00	1.370,00	245,00	228,00	211,00	2.153,00	2.260,00	2.374,00			
Impozit și taxa pe teren de la persoane juridice *)	27	07.02.02.02	2.258,00	0,00	963,00	470,00	443,00	379,00	2.370,00	2.489,00	2.613,00			
Impozitul pe terenul din extravilan *)	28	07.02.02.03	107,00	0,00	73,00	14,00	9,00	11,00	112,00	118,00	123,00			
Taxe judiciare de timbru și alte taxe de timbru	29	07.02.03	1.585,00	0,00	370,00	447,00	413,00	355,00	1.664,00	1.747,00	1.835,00			
Alte impozite și taxe pe proprietate	30	07.02.50	415,00	0,00	135,00	95,00	73,00	58,00	435,00	457,00	480,00			
A4. IMPOZITE SI TAXE PE BUNURI SI SERVICII (cod 11.02+12.02+15.02+16.02)	31	00.10	27.674,00	0,00	13.804,00	6.398,00	5.100,00	3.372,00	55.537,00	58.162,00	60.371,00			
Suma defalcate din TVA (cod 11.02.01+11.02.02+11.02.03+11.02.05+11.02.06)	32	11.02	18.781,00	0,00	9.217,00	3.592,00	3.751,00	2.221,00	46.201,00	48.358,00	50.079,00			
Suma defalcate din taxa pe valoarea adăugată pentru finanțarea cheltuielilor descentralizate la	33	11.02.01	0,00	0,00	0,00	0,00	0,00	0,00	0,00	0,00	0,00			
Suma defalcate din taxa pe valoarea adăugată pentru finanțarea cheltuielilor descentralizate la	34	11.02.02	9.972,00	0,00	5.634,00	1.523,00	1.377,00	1.436,00	26.244,00	25.471,00	25.653,00			
Suma defalcate din taxa pe valoarea adăugată pentru finanțarea cheltuielilor descentralizate la	35	11.02.05	0,00	0,00	0,00	0,00	0,00	0,00	0,00	0,00	0,00			
Suma defalcate din taxa pe valoarea adăugată pentru echilibrarea bugetelor locale	36	11.02.06	8.307,00	0,00	3.444,00	1.976,00	2.234,00	653,00	20.455,00	22.385,00	23.884,00			
Suma defalcate din taxa pe valoarea adăugată pentru finanțarea învățământului particular sau confesional acreditat	37	11.02.09	502,00	0,00	139,00	91,00	140,00	132,00	502,00	502,00	502,00			
Alte impozite și taxe generale pe bunuri și servicii (cod 12.02.07)	38	12.02	0,00	0,00	0,00	0,00	0,00	0,00	0,00	0,00	0,00			
Taxe hoteliere	39	12.02.07	0,00	0,00	0,00	0,00	0,00	0,00	0,00	0,00	0,00			
Taxe pe servicii specifice (cod 15.02.01+15.02.50)	40	15.02	152,00	0,00	44,00	36,00	36,00	36,00	160,00	168,00	175,00			
Impozit pe spectacole	41	15.02.01	94,00	0,00	30,00	21,00	22,00	21,00	99,00	104,00	108,00			
Alte taxe pe servicii specifice	42	15.02.50	58,00	0,00	14,00	15,00	14,00	15,00	61,00	64,00	67,00			






DENUMIREA INDICATORILOR

DENUMIREA INDICATORILOR	Cod	Indicator	PREVEDERI ANUALE					PREVEDERI TRIMESTRIALE					2020	2021	2022
			TOTAL					TRIM I	TRIM II	TRIM III	TRIM IV				
			TOTAL	din care credite bugetare destinate stagiunilor restante	X	X	X								
Imprumutul temporar din trezoreria statului***	100	40.02.10	0,00		X	X	X	X	X	X	X	X	X	X	X
Sume din excedentul anului precedent pentru acoperirea golurilor temporare de casă***	101	40.02.11	0,00		X	X	X	X	X	X	X	X	X	X	X
Sume din excedentul bugetului local utilizate pentru finanțarea cheltuielilor secțiunii de funcționare**	102	40.02.50	0,00		X	X	X	X	X	X	X	X	X	X	X
Incașări din rambursarea altor împrumuturi acordate	103	00.17	5.020,00	0,00	0,00	1.031,00	1.451,00	1.337,00	1.201,00	1.201,00	6.845,00	7.187,00	7.544,00	7.544,00	7.544,00
IV. SUBVENȚII (cod 00.18)	104	00.18	5.020,00	0,00	0,00	1.031,00	1.451,00	1.337,00	1.201,00	1.201,00	6.845,00	7.187,00	7.544,00	7.544,00	7.544,00
SUBVENȚII DE LA ALTE NIVELE ALE ADMINISTRAȚIEI PUBLICE (cod 42.02+43.02)	105	42.02	5.020,00	0,00	0,00	1.031,00	1.451,00	1.337,00	1.201,00	1.201,00	6.845,00	7.187,00	7.544,00	7.544,00	7.544,00
Subvenții de la bugetul de stat (cod 42.02.21+42.02.28+42.02.32 la 42.02.36 +42.02.41 + 42.02.42+40.02.44 la 42.02.46+42.02.51+42.02.54)	106	42.02.21	0,00		X	X	X	X	X	X	X	X	X	X	X
Finanțarea drepturilor acordate persoanelor cu handicap	107	42.02.28	0,00		X	X	X	X	X	X	X	X	X	X	X
Subvenții primite din Fondul de intervenție***	108	42.02.32	0,00		X	X	X	X	X	X	X	X	X	X	X
Subvenții pentru compensarea creșterilor neprevizionate ale prețurilor la combustibilii	109	42.02.33	0,00		X	X	X	X	X	X	X	X	X	X	X
Șofii financiar pentru constituirea familiei	110	42.02.34	50,00	0,00	0,00	5,00	5,00	0,00	40,00	50,00	50,00	50,00	50,00	50,00	50,00
Subvenții pentru acordarea ajutorului pentru încălzirea locuinței cu lemne, cărbuni,	111	42.02.35	0,00		X	X	X	X	X	X	X	X	X	X	X
Subvenții din bugetul de stat pentru finanțarea unităților de asistență medico-socială	112	42.02.36	0,00		X	X	X	X	X	X	X	X	X	X	X
Subvenții pentru acordarea tuzosului pentru nou-născuți	113	42.02.37	0,00		X	X	X	X	X	X	X	X	X	X	X
Subvenții de la bugetul de stat către bugetele locale pentru finanțarea programelor de electricitare	114	42.02.41	4.970,00	0,00	0,00	1.026,00	1.446,00	1.337,00	1.161,00	6.795,00	7.137,00	7.494,00	7.494,00	7.494,00	7.494,00
Subvenții din bugetul de stat pentru finanțarea sanatații	115	42.02.42	0,00		X	X	X	X	X	X	X	X	X	X	X
Sume primite de administrațiile locale în cadrul programelor FECSA implementate de APJA	116	42.02.44	0,00		X	X	X	X	X	X	X	X	X	X	X
Subvenții din bugetul de stat pentru finanțarea camerelor agricole	117	42.02.45	0,00		X	X	X	X	X	X	X	X	X	X	X
Sume primite de administrațiile locale în cadrul programelor finanțate din Fondul Social	118	42.02.46	0,00		X	X	X	X	X	X	X	X	X	X	X
Subvenții de la bugetul de stat către bugetele locale pentru achiziția obligatiilor restante ale centralilor de termoficare	119	42.02.51	0,00		X	X	X	X	X	X	X	X	X	X	X
Subvenții primite de la bugetul de stat pentru finanțarea unor programe de interes național	120	42.02.51.01	0,00		X	X	X	X	X	X	X	X	X	X	X
Subvenții primite de la bugetul de stat pentru finanțarea unor programe de interes național, destinate secțiunii de funcționare a bugetului local	121	42.02.54	0,00		X	X	X	X	X	X	X	X	X	X	X
Subvenții pentru sprijinirea construirii de locuințe	122	42.02.53.01	0,00		X	X	X	X	X	X	X	X	X	X	X
Subvenții de la bugetul de stat pentru plata anetelor, destinate secțiunii de funcționare	123	42.02.64	0,00		X	X	X	X	X	X	X	X	X	X	X
Subvenții din bugetul de stat pentru finanțarea cheltuielilor urgente specifice sezonului rece, destinate secțiunii de funcționare	124	42.02.66	0,00		X	X	X	X	X	X	X	X	X	X	X
Subvenții din bugetul de stat alocate conform contractelor încheiate cu direcțiile de sănătate publică	125	43.02	0,00		X	X	X	X	X	X	X	X	X	X	X
Subvenții de la alte administratii (cod 43.02.01+43.02.04+43.02.05+43.02.06+43.02.07+43.02.08+43.02.09+43.02.10+43.02.11+43.02.12+43.02.13+43.02.14+43.02.15+43.02.16+43.02.17+43.02.18+43.02.19+43.02.20+43.02.21+43.02.22+43.02.23+43.02.24+43.02.25+43.02.26+43.02.27+43.02.28+43.02.29+43.02.30+43.02.31+43.02.32+43.02.33+43.02.34+43.02.35+43.02.36+43.02.37+43.02.38+43.02.39+43.02.40+43.02.41+43.02.42+43.02.43+43.02.44+43.02.45+43.02.46+43.02.47+43.02.48+43.02.49+43.02.50+43.02.51+43.02.52+43.02.53+43.02.54+43.02.55+43.02.56+43.02.57+43.02.58+43.02.59+43.02.60+43.02.61+43.02.62+43.02.63+43.02.64+43.02.65+43.02.66+43.02.67+43.02.68+43.02.69+43.02.70+43.02.71+43.02.72+43.02.73+43.02.74+43.02.75+43.02.76+43.02.77+43.02.78+43.02.79+43.02.80+43.02.81+43.02.82+43.02.83+43.02.84+43.02.85+43.02.86+43.02.87+43.02.88+43.02.89+43.02.90+43.02.91+43.02.92+43.02.93+43.02.94+43.02.95+43.02.96+43.02.97+43.02.98+43.02.99+43.03.00)	126	43.02.01	0,00		X	X	X	X	X	X	X	X	X	X	X
Subvenții de la bugetul asigurărilor pentru șomaj către bugetele locale	127	43.02.04	0,00		X	X	X	X	X	X	X	X	X	X	X
Subvenții primite de la alte bugete locale pentru instituțiile de asistență socială	128	43.02.07	0,00		X	X	X	X	X	X	X	X	X	X	X
persoanelor cu handicap	129	43.02.08	0,00		X	X	X	X	X	X	X	X	X	X	X
Subvenții primite de la bugetele consiliilor locale și județene pentru activități culturale, sportive și culturale	130	43.02.20	0,00		X	X	X	X	X	X	X	X	X	X	X
Alte subvenții primite de la administrația centrală pentru finanțarea activității	131	43.02.30	0,00		X	X	X	X	X	X	X	X	X	X	X
Sume primite de la bugetul județului pentru plata drepturilor de creșterea și dezvoltarea copilului	132	43.02.34	0,00		X	X	X	X	X	X	X	X	X	X	X
Sume alocate din bugetul ANCPJ pt finanțarea lucrărilor de înregistrare școlară din cadrul Programului național de cadastru și carte funciara	133	47.02	0,00		X	X	X	X	X	X	X	X	X	X	X
Sume încasate pentru bugetul local în contul unic, în curs de distribuie	134	47.02.04	0,00		X	X	X	X	X	X	X	X	X	X	X
135															
<b>CHELTUIELILE SECȚIUNII DE FUNCȚIONARE (cod 50.02 + 59.02 + 63.02 + 69.02 + 79.02)</b>	136	49.02	127.297,59	1.439,31	39.699,38	41.073,64	34.885,84	11.638,73	162.904,00	166.962,00	170.786,00				
<b>Partea la SERVICII PUBLICE GENERALE (cod 51.02+54.02+55.02+56.02)</b>	137	50.02	50.980,10	7,96	16.121,73	18.381,00	15.653,44	2.823,93	64.261,00	64.504,00	64.513,00				
<b>Autorități publice și acțiuni externe</b>	138	50.02	38.750,10	6,39	12.010,73	12.277,80	12.001,87	2.459,70	51.108,00	52.692,00	53.894,00				
<b>TITLUL I CHELTUIELI DE PERSONAL</b>	140	51.02	15.121,88	0,00	4.268,00	4.718,68	4.553,50	1.581,70	19.405,00	19.980,00	20.585,00				
<b>TITLUL II BUNURI ȘI SERVICII</b>	141	20	8.970,00	6,39	2.905,00	2.710,00	2.520,00	835,00	10.893,00	10.740,00	10.250,00				
<b>TITLUL VII ALTE TRANSFERURI</b>	55		0,00	0,00	0,00	0,00	0,00	0,00	0,00	0,00	0,00				
<b>TITLUL IX ASISTENȚA SOCIALĂ</b>	142	57	0,00	0,00	0,00	0,00	0,00	0,00	0,00	0,00	0,00				
<b>TITLUL XI ALTE CHELTUIELI</b>	143	59	330,00	0,00	45,00	196,00	46,00	43,00	189,00	198,00	208,00				



DENUMIREA INDICATORILOR


DENUMIREA INDICATORILOR	Cod rând	Cod Indicator	PREVEDERI ANUALE		PREVEDERI TRIMESTRIALE				2020	2021	2022
			TOTAL	din care credite bugetare destinate simonilor/păturii restante	TRIM I	TRIM II	TRIM III	TRIM IV			
RAMBURSARI DE CREDITE	144	81	14.525,37	0,00	4.793,00	4.850,00	4.882,37	0,00	20.621,00	21.774,00	22.851,00
TITLUL XVII PLATI EFECTUATE IN ANII PRECEDENTI SI RECUPERATE IN ANUL CURENT	145	84	-197,15	0,00	-0,27	-196,88	0,00	0,00	0,00	0,00	0,00
Plati efectuate in anii precedenti si recuperate in anul curent	146	85.01	-197,15	0,00	-0,27	-196,88	0,00	0,00	0,00	0,00	0,00
Plati efectuate in anii precedenti si recuperate in anul curent - SF	147	85.01.01	0,00	0,00	0,00	0,00	0,00	0,00	0,00	0,00	0,00
Alte servicii publice generale	149	84.02	1.738,00	1,57	421,00	583,20	481,57	249,23	2.135,00	1.970,00	2.027,00
TITLUL I CHELTUIELI DE PERSONAL	150	10	1.381,00	1,45	405,00	416,20	415,57	1.740,00	1.792,00	1.845,00	1.845,00
TITLUL II BUNURI SI SERVICII	151	20	230,00	0,12	10,00	11,00	10,00	100,00	52,00	55,00	55,00
TITLUL IX ASISTENTA SOCIALA	152	50.04	100,00	0,00	0,00	50,00	50,00	0,00	100,00	100,00	100,00
Fond de rezervă la dispoziția autorităților locale	153	57	0,00	0,00	0,00	0,00	0,00	0,00	0,00	0,00	0,00
TITLUL XI ALTE CHELTUIELI	154	59	24,00	0,00	6,00	7,00	6,00	5,00	25,00	26,00	27,00
TITLUL XVII PLATI EFECTUATE IN ANII PRECEDENTI SI RECUPERATE IN ANUL CURENT	155	84	0,00	0,00	0,00	0,00	0,00	0,00	0,00	0,00	0,00
Plati efectuate in anii precedenti si recuperate in anul curent	156	85.01	0,00	0,00	0,00	0,00	0,00	0,00	0,00	0,00	0,00
Plati efectuate in anii precedenti si recuperate in anul curent - SF	157	85.01.01	0,00	0,00	0,00	0,00	0,00	0,00	0,00	0,00	0,00
Tranzacții privind datorita publică și împunmături	158	85.02	10.495,00	0,00	3.690,00	3.520,09	3.170,00	115,00	11.018,00	9.842,00	8.592,00
COMISIOANE	159	20	495,00	0,00	140,00	120,00	120,00	115,00	430,00	369,00	303,00
DOBANZI	160	30	10.000,00	0,00	3.550,00	3.400,00	3.050,00	0,00	10.588,00	9.473,00	8.289,00
Transferuri cu caracter general între diferite nivele ale administrației (cod 56.02.06+56.02.07+66.02.09)	161	86.02	0,00	0,00	0,00	0,00	0,00	0,00	0,00	0,00	0,00
TRANSFERURI CURENTE	162	51	0,00	0,00	0,00	0,00	0,00	0,00	0,00	0,00	0,00
Partea a II-a APARARE, ORDINE PUBLICA SI SIGURANTA NATIONALA (cod 60.02 +61.02)	163	80.02	5.595,63	0,97	1.607,63	1.673,00	1.817,50	497,50	8.270,00	8.538,00	8.806,00
Aparare	164	80.02	0,00	0,00	0,00	0,00	0,00	497,50	8.270,00	8.538,00	8.806,00
Ordine publica si siguranta nationala	165	61.02	5.595,63	0,97	1.607,63	1.673,00	1.817,50	497,50	8.270,00	8.538,00	8.806,00
TITLUL I CHELTUIELI DE PERSONAL	166	10	5.200,00	0,00	1.520,00	1.540,00	1.705,00	435,00	7.470,00	7.695,00	7.925,00
TITLUL II BUNURI SI SERVICII	167	20	400,00	0,97	92,00	133,00	112,50	62,50	800,00	843,00	881,00
TITLUL IX ASISTENTA SOCIALA	168	57	0,00	0,00	0,00	0,00	0,00	0,00	0,00	0,00	0,00
TITLUL XI ALTE CHELTUIELI	169	59	0,00	0,00	0,00	0,00	0,00	0,00	0,00	0,00	0,00
TITLUL XVII PLATI EFECTUATE IN ANII PRECEDENTI SI RECUPERATE IN ANUL CURENT	170	84	-4,37	0,00	-4,37	0,00	0,00	0,00	0,00	0,00	0,00
Plati efectuate in anii precedenti si recuperate in anul curent	171	85.01	-4,37	0,00	-4,37	0,00	0,00	0,00	0,00	0,00	0,00
Plati efectuate in anii precedenti si recuperate in anul curent - SF	172	85.01.01	-4,37	0,00	-4,37	0,00	0,00	0,00	0,00	0,00	0,00
Partea a II-a CHELTUIELI SOCIAL-CULTURALE (cod 65.02+66.02+67.02+68.02)	173	63.02	44.947,12	5,545	13.263,77	15.839,95	11.079,22	4.764,18	60.000,00	61.385,00	64.037,00
Invatamant	174	65.02	11.353,68	24,20	3.131,93	4.919,15	1.811,32	1.491,28	12.591,00	12.312,00	13.312,00
TITLUL I CHELTUIELI DE PERSONAL	175	10	331,00	0,00	113,00	116,00	51,00	420,00	445,00	470,00	470,00
TITLUL II BUNURI SI SERVICII	176	20	9.173,00	24,20	2.584,55	4.269,85	1.325,32	993,28	10.247,00	10.544,00	10.841,00
TITLUL IX ASISTENTA SOCIALA	177	55	502,00	0,00	139,00	91,00	140,00	132,00	502,00	502,00	502,00
TITLUL XI ALTE CHELTUIELI	178	57	824,00	0,00	203,70	208,30	206,00	206,00	824,00	824,00	824,00
TITLUL XVII PLATI EFECTUATE IN ANII PRECEDENTI SI RECUPERATE IN ANUL CURENT	179	59	536,00	0,00	104,00	234,00	89,00	109,00	598,00	635,00	675,00
Plati efectuate in anii precedenti si recuperate in anul curent	180	84	-12,32	0,00	-12,32	0,00	0,00	0,00	0,00	0,00	0,00
Plati efectuate in anii precedenti si recuperate in anul curent - SF	181	85.01	-12,32	0,00	-12,32	0,00	0,00	0,00	0,00	0,00	0,00
Sanatate	182	85.01.01	5.389,00	0,00	1.128,50	1.589,50	1.442,50	1.230,50	7.337,00	7.706,00	8.093,00
TITLUL I CHELTUIELI DE PERSONAL	183	66.02	4.900,00	0,00	1.024,00	1.411,00	1.313,00	1.152,00	6.711,00	7.048,00	7.407,00
TITLUL II BUNURI SI SERVICII	184	10	417,00	0,00	84,00	160,00	111,00	62,00	568,00	598,00	598,00
TITLUL IX ASISTENTA SOCIALA	186	57	30,00	0,00	7,50	7,50	7,50	7,50	32,00	33,00	34,00
TITLUL XI ALTE CHELTUIELI	187	59	42,00	0,00	11,00	11,00	9,00	54,00	57,00	60,00	
Cultura, recreere si religie	188	67.02	6.499,47	491,25	2.392,47	2.065,00	1.422,00	620,00	7.715,00	8.100,00	8.495,00
TITLUL II BUNURI SI SERVICII	189	20	4.500,00	0,00	0,00	45,00	45,00	10,00	5.620,00	5.905,00	6.200,00
TITLUL VI ALTE TRANSFERURI	190	59	100,00	0,00	450,00	695,00	545,00	210,00	1.995,00	2.095,00	2.195,00
ALTE CHELTUIELI	190	59	1.900,00	0,00	0,00	0,00	0,00	0,00	1.995,00	2.095,00	2.195,00
TITLUL XVII PLATI EFECTUATE IN ANII PRECEDENTI SI RECUPERATE IN ANUL CURENT	191	84	-0,53	0,00	-0,53	0,00	0,00	0,00	0,00	0,00	0,00
Plati efectuate in anii precedenti si recuperate in anul curent	192	85.01	-0,53	0,00	-0,53	0,00	0,00	0,00	0,00	0,00	0,00
Plati efectuate in anii precedenti si recuperate in anul curent - SF	193	85.01.01	-0,53	0,00	-0,53	0,00	0,00	0,00	0,00	0,00	0,00
Asiguranți si asistenta sociala	195	68.02	21.704,97	0,00	6.512,87	7.266,30	6.403,40	1.422,40	32.360,00	33.229,00	34.137,00
TITLUL I CHELTUIELI DE PERSONAL	196	10	9.127,00	0,00	2.699,50	3.133,70	2.787,00	506,80	15.245,00	15.815,00	16.412,00
TITLUL II BUNURI SI SERVICII	197	20	1.857,00	0,00	558,50	593,00	422,00	283,50	2.905,00	3.084,00	3.209,00
TRANSFERURI CURENTE	198	57	1.364,00	0,00	481,00	607,10	275,90	0,00	2.840,00	2.982,00	3.122,00
TITLUL IX ASISTENTA SOCIALA	199	57	9.108,00	0,00	2.819,40	2.864,00	2.850,00	574,60	11.222,00	11.222,00	11.222,00
TITLUL XI ALTE CHELTUIELI	200	59	262,00	0,00	67,50	68,50	68,50	57,50	293,00	296,00	312,00
TITLUL XVII PLATI EFECTUATE IN ANII PRECEDENTI SI RECUPERATE IN ANUL CURENT	201	84	-13,03	0,00	-13,03	0,00	0,00	0,00	0,00	0,00	0,00
Plati efectuate in anii precedenti si recuperate in anul curent - SF	202	85.01	-13,03	0,00	-13,03	0,00	0,00	0,00	0,00	0,00	0,00
Partea a I-va SERVICII SI DEZVOLTARE PUBLICA, LOCUINTE, MEDIU SI APE (cod 70.02 + 74.02)	203	85.01.01	-13,03	0,00	-13,03	0,00	0,00	0,00	0,00	0,00	0,00
	204	80.02	15.644,74	974,93	5.523,80	4.379,94	4.048,00	1.693,00	18.120,00	19.025,00	19.820,00





DENUMIREA INDICATORILOR

DENUMIREA INDICATORILOR	Cod rând	Cod indicator	PREVEDERI ANUALE				PREVEDERI TRIMESTRIALE				2020	2021	2022
			TOTAL				TRIM.I	TRIM.II	TRIM.III	TRIM.IV			
			200.00	0.00	150.00	17.00	0.00	17.00	16.00	200.00			
Depozite speciale pentru constructii de locuinte	22	39.02.10	200.00	0.00	150.00	17.00	0.00	17.00	16.00	200.00	200.00	200.00	
III. OPERATIUNI FINANCIARE	23	00.16	0.00	0.00	0.00	0.00	0.00	0.00	0.00	0.00	0.00	0.00	
Incassari din rambursarea imprumurilor acordate	24	40.02	0.00	0.00	0.00	0.00	0.00	0.00	0.00	0.00	0.00	0.00	
Suma din excedentul bugetului local utilizate pentru finantarea cheltuielilor sectiunii de dezvoltare <sup>(*)</sup>	25	40.02.14	0.00	x	0.00	x	0.00	x	0.00	x	0.00	x	
Suma puse in cadrul mecanismului decontării cererilor de plată dezvoltare <sup>(*)</sup>	26	40.02.16	0.00	0.00	0.00	0.00	0.00	0.00	0.00	0.00	0.00	0.00	
IV. SUBVENȚII (cod 00.18)	27	00.17	2.021.00	0.00	0.00	1.010.00	1.011.00	1.011.00	0.00	2.419.00	0.00	0.00	
SUBVENȚII DE LA ALTE NIVEL E ALE ADMINISTRAȚIEI PUBLICE (cod 42.02 + 43.02)	28	00.18	2.021.00	0.00	0.00	1.010.00	1.011.00	1.011.00	0.00	2.419.00	0.00	0.00	
Subvenții de la bugetul de stat (cod 42.02.01+42.02.05+42.02.09+42.02.10+42.02.12 la 42.02.20+42.02.28+42.02.40+42.02.51+42.02.52+42.02.55+42.02.57+42.02.58+42.02.59)	29	42.02	2.021.00	0.00	0.00	1.010.00	1.011.00	1.011.00	0.00	2.419.00	0.00	0.00	
Rețehnologizarea centralelor termice și electrice de termoficare	30	42.02.01	0.00	0.00	0.00	0.00	0.00	0.00	0.00	0.00	0.00	0.00	
Planuri și regulamente de urbanism	31	42.02.05	0.00	0.00	0.00	0.00	0.00	0.00	0.00	0.00	0.00	0.00	
Finanțarea programului de pstruire a drumurilor comunale și alimentare cu apă a satelor (cod Planuri și regulamente de urbanism	32	42.02.09	0.00	0.00	0.00	0.00	0.00	0.00	0.00	0.00	0.00	0.00	
Finanțarea subprogramului privind pstruirea și alimentarea cu apă a satelor (cod drumurilor de interes local clasate	33	42.02.09.01	0.00	0.00	0.00	0.00	0.00	0.00	0.00	0.00	0.00	0.00	
Finanțarea subprogramului privind alimentarea cu apă a satelor	34	42.02.09.02	0.00	0.00	0.00	0.00	0.00	0.00	0.00	0.00	0.00	0.00	
Finanțarea subprogramului privind canalizarea și epurarea apelor uzate	35	42.02.09.03	0.00	0.00	0.00	0.00	0.00	0.00	0.00	0.00	0.00	0.00	
Finanțarea acțiunilor privind reducerea riscului seismic al construcțiilor existente cu destinație de locuință	36	42.02.10	0.00	0.00	0.00	0.00	0.00	0.00	0.00	0.00	0.00	0.00	
Subvenții pentru reabilitarea termică a clădirilor de locuit	37	42.02.12	0.00	0.00	0.00	0.00	0.00	0.00	0.00	0.00	0.00	0.00	
Subvenții pentru finantarea programelor multianuale prioritare de mediu și gospodărire a apelor	38	42.02.13	0.00	0.00	0.00	0.00	0.00	0.00	0.00	0.00	0.00	0.00	
Finanțarea unor cheltuieli de capital ale unităților de învățământ preuniversitar	39	42.02.14	0.00	0.00	0.00	0.00	0.00	0.00	0.00	0.00	0.00	0.00	
Subvenții primite din Fondul Național de Dezvoltare (**)	40	42.02.15	0.00	0.00	0.00	0.00	0.00	0.00	0.00	0.00	0.00	0.00	
Subvenții de la bugetul de stat către bugetele locale pentru finantarea investițiilor în sănătate(cod medicale și echipamentelor de comunicații în urgență în sănătate	41	42.02.16	0.00	0.00	0.00	0.00	0.00	0.00	0.00	0.00	0.00	0.00	
Subvenții de la bugetul de stat către bugetele locale pentru finanțarea aparatului capacități în sănătate	42	42.02.16.01	0.00	0.00	0.00	0.00	0.00	0.00	0.00	0.00	0.00	0.00	
Subvenții de la bugetul de stat către bugetele locale pentru finanțarea reparățiilor capitale în sănătate	43	42.02.16.02	0.00	0.00	0.00	0.00	0.00	0.00	0.00	0.00	0.00	0.00	
Subvenții de la bugetul de stat către bugetele locale pentru finanțarea altor investiții în sănătate	44	42.02.16.03	0.00	0.00	0.00	0.00	0.00	0.00	0.00	0.00	0.00	0.00	
Subvenții pentru finalizarea lucrărilor de construcție a asezămintelor culturale	45	42.02.17	0.00	0.00	0.00	0.00	0.00	0.00	0.00	0.00	0.00	0.00	
Subvenții din veniturile proprii ale Ministerului Sănătății către bugetele locale pentru	46	42.02.18	0.00	0.00	0.00	0.00	0.00	0.00	0.00	0.00	0.00	0.00	
Subvenții din veniturile proprii ale Ministerului Sănătății către bugetele locale pentru	47	42.02.18.01	0.00	0.00	0.00	0.00	0.00	0.00	0.00	0.00	0.00	0.00	
Subvenții din veniturile proprii ale Ministerului Sănătății către bugetele locale pentru	48	42.02.18.02	0.00	0.00	0.00	0.00	0.00	0.00	0.00	0.00	0.00	0.00	
Subvenții din veniturile proprii în sănătate	49	42.02.18.03	0.00	0.00	0.00	0.00	0.00	0.00	0.00	0.00	0.00	0.00	
Subvenții către bugetele locale pentru finantarea programului multianual de asistență tehnică pentru pregătirea proiectelor de investiții publice finanțate prin Programul operațional regional 2007-	50	42.02.19	0.00	0.00	0.00	0.00	0.00	0.00	0.00	0.00	0.00	0.00	
Subvenții de la bugetul de stat către bugetele locale necesare sustinerii derulării proiectelor	51	42.02.20	0.00	0.00	0.00	0.00	0.00	0.00	0.00	0.00	0.00	0.00	
Finanțarea lucrărilor de cadastru imobiliar	52	42.02.29	0.00	0.00	0.00	0.00	0.00	0.00	0.00	0.00	0.00	0.00	
Subvenții de la bugetul de stat către bugetele locale pentru realizarea proiectelor de investiții în	53	42.02.40	0.00	0.00	0.00	0.00	0.00	0.00	0.00	0.00	0.00	0.00	
Subvenții primite de la bugetul de stat pentru finantarea unor proiecte de investiții în	54	42.02.51	0.00	0.00	0.00	0.00	0.00	0.00	0.00	0.00	0.00	0.00	
Subvenții primite de la bugetul de stat pentru finantarea unor proiecte de investiții în	55	42.02.51.02	0.00	0.00	0.00	0.00	0.00	0.00	0.00	0.00	0.00	0.00	
Subvenții primite de la bugetul de stat pentru finantarea unor proiecte de investiții în	56	42.02.52	0.00	0.00	0.00	0.00	0.00	0.00	0.00	0.00	0.00	0.00	
Subvenții primite de la bugetul de stat pentru finantarea unor proiecte de investiții în	57	42.02.55	0.00	0.00	0.00	0.00	0.00	0.00	0.00	0.00	0.00	0.00	
Subvenții pentru finantarea locuințelor sociale	58	42.02.57	0.00	0.00	0.00	0.00	0.00	0.00	0.00	0.00	0.00	0.00	
Finanțarea subprogramului Modernizarea satului românesc	59	42.02.58	0.00	0.00	0.00	0.00	0.00	0.00	0.00	0.00	0.00	0.00	
Finanțarea subprogramului Regenerarea urbană a municipiilor	60	42.02.59	0.00	0.00	0.00	0.00	0.00	0.00	0.00	0.00	0.00	0.00	
Finanțarea subprogramului Infrastructură la nivel județean	61	42.02.62	0.00	0.00	0.00	0.00	0.00	0.00	0.00	0.00	0.00	0.00	
Suma locale din bugetul de stat alentele corecțiilor financiare	62	42.02.63.02	0.00	0.00	0.00	0.00	0.00	0.00	0.00	0.00	0.00	0.00	
Subvenții de la bugetul de stat pentru plata alentelelor, destinate secțiunii de dezvoltare	63	42.02.65	2.021.00	0.00	0.00	1.010.00	1.011.00	1.011.00	0.00	2.419.00	0.00	0.00	
Finanțarea Programului Național de Dezvoltare Locală	64	43.02	0.00	0.00	0.00	0.00	0.00	0.00	0.00	0.00	0.00	0.00	
Subvenții de la alte administrații (cod 43.02.29)	65	43.02.28	0.00	0.00	0.00	0.00	0.00	0.00	0.00	0.00	0.00	0.00	





DENUMIREA INDICATORILOR

DENUMIREA INDICATORILOR	Cod rând	Cod Indicator	7	PREVEDERI ANUALE				PREVEDERI TRIMESTRIALE				2020	2021	2022	
				TOTAL	din care credite bugetare destinate singurii ranilor restante	TRIM.I	TRIM.II	TRIM.III	TRIM.IV	2020	2021				2022
Suma primite de la bugetele proprii ale județelor în vederea asigurării fondurilor necesare implementării proiectelor finanțate din FEN	66	43.02.29	0,00	0,00	0,00	0,00	0,00	0,00	0,00	0,00	0,00	0,00	0,00	0,00	0,00
Suma alocate din bugetul A-FIR, pentru susținerea protecțiilor din PNDR 2014-2020****)	67	43.02.31	0,00	0,00	0,00	0,00	0,00	0,00	0,00	0,00	0,00	0,00	0,00	0,00	0,00
<b>Suma FEN postaderare în contul plăților efectuate și prefinanțari (cod 45.02.01 la 45.02.05 +45.02.07+45.02.08+45.02.15+45.02.16+45.02.17+45.02.18)</b>	68	45.02	0,00	0,00	0,00	0,00	0,00	0,00	0,00	0,00	0,00	0,00	0,00	0,00	0,00
Fondul European de Dezvoltare Regională (cod 45.02.01.01+45.02.01.02+45.02.01.03)	69	45.02.01	0,00	0,00	0,00	0,00	0,00	0,00	0,00	0,00	0,00	0,00	0,00	0,00	0,00
Sume primite în contul plăților efectuate în anul curent	70	45.02.01.01	0,00	0,00	0,00	0,00	0,00	0,00	0,00	0,00	0,00	0,00	0,00	0,00	0,00
Sume primite în contul plăților efectuate în anii anteriori	71	45.02.01.02	0,00	0,00	0,00	0,00	0,00	0,00	0,00	0,00	0,00	0,00	0,00	0,00	0,00
Prefinanțare	72	45.02.01.03	0,00	0,00	0,00	0,00	0,00	0,00	0,00	0,00	0,00	0,00	0,00	0,00	0,00
Corecții financiare	73	45.02.01.04	0,00	0,00	0,00	0,00	0,00	0,00	0,00	0,00	0,00	0,00	0,00	0,00	0,00
Fondul Social European (cod 45.02.02.01+45.02.02.02+45.02.02.03)	74	45.02.02	0,00	0,00	0,00	0,00	0,00	0,00	0,00	0,00	0,00	0,00	0,00	0,00	0,00
Sume primite în contul plăților efectuate în anul curent	75	45.02.02.01	0,00	0,00	0,00	0,00	0,00	0,00	0,00	0,00	0,00	0,00	0,00	0,00	0,00
Sume primite în contul plăților efectuate în anii anteriori	76	45.02.02.02	0,00	0,00	0,00	0,00	0,00	0,00	0,00	0,00	0,00	0,00	0,00	0,00	0,00
Prefinanțare	77	45.02.02.03	0,00	0,00	0,00	0,00	0,00	0,00	0,00	0,00	0,00	0,00	0,00	0,00	0,00
Corecții financiare	78	45.02.02.04	0,00	0,00	0,00	0,00	0,00	0,00	0,00	0,00	0,00	0,00	0,00	0,00	0,00
Fondul de Coeziune (cod 45.02.03.01+45.02.03.02+45.02.03.03)	79	45.02.03	0,00	0,00	0,00	0,00	0,00	0,00	0,00	0,00	0,00	0,00	0,00	0,00	0,00
Sume primite în contul plăților efectuate în anul curent	80	45.02.03.01	0,00	0,00	0,00	0,00	0,00	0,00	0,00	0,00	0,00	0,00	0,00	0,00	0,00
Sume primite în contul plăților efectuate în anii anteriori	81	45.02.03.02	0,00	0,00	0,00	0,00	0,00	0,00	0,00	0,00	0,00	0,00	0,00	0,00	0,00
Prefinanțare	82	45.02.03.03	0,00	0,00	0,00	0,00	0,00	0,00	0,00	0,00	0,00	0,00	0,00	0,00	0,00
Fondul Agricol de Dezvoltare Rurală (cod 45.02.04.01+45.02.04.02+45.02.04.03)	83	45.02.04	0,00	0,00	0,00	0,00	0,00	0,00	0,00	0,00	0,00	0,00	0,00	0,00	0,00
Sume primite în contul plăților efectuate în anul curent	84	45.02.04.01	0,00	0,00	0,00	0,00	0,00	0,00	0,00	0,00	0,00	0,00	0,00	0,00	0,00
Sume primite în contul plăților efectuate în anii anteriori	85	45.02.04.02	0,00	0,00	0,00	0,00	0,00	0,00	0,00	0,00	0,00	0,00	0,00	0,00	0,00
Prefinanțare	86	45.02.04.03	0,00	0,00	0,00	0,00	0,00	0,00	0,00	0,00	0,00	0,00	0,00	0,00	0,00
Fondul European de Pescuit (cod 45.02.05.01+45.02.05.02+45.02.05.03)	87	45.02.05	0,00	0,00	0,00	0,00	0,00	0,00	0,00	0,00	0,00	0,00	0,00	0,00	0,00
Sume primite în contul plăților efectuate în anul curent	88	45.02.05.01	0,00	0,00	0,00	0,00	0,00	0,00	0,00	0,00	0,00	0,00	0,00	0,00	0,00
Sume primite în contul plăților efectuate în anii anteriori	89	45.02.05.02	0,00	0,00	0,00	0,00	0,00	0,00	0,00	0,00	0,00	0,00	0,00	0,00	0,00
Prefinanțare	90	45.02.05.03	0,00	0,00	0,00	0,00	0,00	0,00	0,00	0,00	0,00	0,00	0,00	0,00	0,00
Instrumentul de Asistență pentru Preaderare (cod 45.02.07.01+45.02.07.02+45.02.07.03)	91	45.02.07	0,00	0,00	0,00	0,00	0,00	0,00	0,00	0,00	0,00	0,00	0,00	0,00	0,00
Sume primite în contul plăților efectuate în anul curent	92	45.02.07.01	0,00	0,00	0,00	0,00	0,00	0,00	0,00	0,00	0,00	0,00	0,00	0,00	0,00
Sume primite în contul plăților efectuate în anii anteriori	93	45.02.07.02	0,00	0,00	0,00	0,00	0,00	0,00	0,00	0,00	0,00	0,00	0,00	0,00	0,00
Prefinanțare	94	45.02.07.03	0,00	0,00	0,00	0,00	0,00	0,00	0,00	0,00	0,00	0,00	0,00	0,00	0,00
Instrumentul European de Vecinătate și Parteneriat (cod 45.02.08.01+45.02.08.02+45.02.08.03)	95	45.02.08	0,00	0,00	0,00	0,00	0,00	0,00	0,00	0,00	0,00	0,00	0,00	0,00	0,00
Sume primite în contul plăților efectuate în anul curent	96	45.02.08.01	0,00	0,00	0,00	0,00	0,00	0,00	0,00	0,00	0,00	0,00	0,00	0,00	0,00
Sume primite în contul plăților efectuate în anii anteriori	97	45.02.08.02	0,00	0,00	0,00	0,00	0,00	0,00	0,00	0,00	0,00	0,00	0,00	0,00	0,00
Prefinanțare	98	45.02.08.03	0,00	0,00	0,00	0,00	0,00	0,00	0,00	0,00	0,00	0,00	0,00	0,00	0,00
Programe comunitare finanțate în perioada 2007-2013 (cod 45.02.15)	99	45.02.15	0,00	0,00	0,00	0,00	0,00	0,00	0,00	0,00	0,00	0,00	0,00	0,00	0,00
Sume primite în contul plăților efectuate în anul curent	100	45.02.15.01	0,00	0,00	0,00	0,00	0,00	0,00	0,00	0,00	0,00	0,00	0,00	0,00	0,00
Sume primite în contul plăților efectuate în anii anteriori	101	45.02.15.02	0,00	0,00	0,00	0,00	0,00	0,00	0,00	0,00	0,00	0,00	0,00	0,00	0,00
Prefinanțare	102	45.02.15.03	0,00	0,00	0,00	0,00	0,00	0,00	0,00	0,00	0,00	0,00	0,00	0,00	0,00
Alte facilitări și instrumente postaderare (cod 45.02.16.01+45.02.16.02+45.02.16.03)	103	45.02.16	0,00	0,00	0,00	0,00	0,00	0,00	0,00	0,00	0,00	0,00	0,00	0,00	0,00
Sume primite în contul plăților efectuate în anul curent	104	45.02.16.01	0,00	0,00	0,00	0,00	0,00	0,00	0,00	0,00	0,00	0,00	0,00	0,00	0,00
Sume primite în contul plăților efectuate în anii anteriori	105	45.02.16.02	0,00	0,00	0,00	0,00	0,00	0,00	0,00	0,00	0,00	0,00	0,00	0,00	0,00
Prefinanțare	106	45.02.16.03	0,00	0,00	0,00	0,00	0,00	0,00	0,00	0,00	0,00	0,00	0,00	0,00	0,00
Mecanismul financiar SEE (cod 45.02.17.01+45.02.17.02+45.02.17.03+45.02.17.04)	107	45.02.17	0,00	0,00	0,00	0,00	0,00	0,00	0,00	0,00	0,00	0,00	0,00	0,00	0,00
Sume primite în contul plăților efectuate în anul curent	108	45.02.17.01	0,00	0,00	0,00	0,00	0,00	0,00	0,00	0,00	0,00	0,00	0,00	0,00	0,00
Sume primite în contul plăților efectuate în anii anteriori	109	45.02.17.02	0,00	0,00	0,00	0,00	0,00	0,00	0,00	0,00	0,00	0,00	0,00	0,00	0,00
Sume primite în contul plăților efectuate în anii anteriori	110	45.02.17.03	0,00	0,00	0,00	0,00	0,00	0,00	0,00	0,00	0,00	0,00	0,00	0,00	0,00
Prefinanțare	111	45.02.18	0,00	0,00	0,00	0,00	0,00	0,00	0,00	0,00	0,00	0,00	0,00	0,00	0,00
Programul Norvegian pentru Creșterea Economică și Dezvoltare Durabilă (cod 45.02.18.01)	112	45.02.18.01	0,00	0,00	0,00	0,00	0,00	0,00	0,00	0,00	0,00	0,00	0,00	0,00	0,00
Sume primite în contul plăților efectuate în anul curent	113	45.02.18.02	0,00	0,00	0,00	0,00	0,00	0,00	0,00	0,00	0,00	0,00	0,00	0,00	0,00
Sume primite în contul plăților efectuate în anii anteriori	114	45.02.18.03	0,00	0,00	0,00	0,00	0,00	0,00	0,00	0,00	0,00	0,00	0,00	0,00	0,00
Prefinanțare	115	45.02.19	0,00	0,00	0,00	0,00	0,00	0,00	0,00	0,00	0,00	0,00	0,00	0,00	0,00
Programul de cooperare elvețiano-român vizând reducerea disparității economice și sociale în	116	45.02.19.01	0,00	0,00	0,00	0,00	0,00	0,00	0,00	0,00	0,00	0,00	0,00	0,00	0,00
Sume primite în contul plăților efectuate în anul curent	117	45.02.19.02	0,00	0,00	0,00	0,00	0,00	0,00	0,00	0,00	0,00	0,00	0,00	0,00	0,00
Sume primite în contul plăților efectuate în anii anteriori	118	46.02	0,00	0,00	0,00	0,00	0,00	0,00	0,00	0,00	0,00	0,00	0,00	0,00	0,00
<b>Alte sume primite de la UE ( cod 46.02.03)</b>	119	46.02.03	0,00	0,00	0,00	0,00	0,00	0,00	0,00	0,00	0,00	0,00	0,00	0,00	0,00
Alte sume primite din fonduri de la Uniunea Europeană pentru programele operaționale finanțate în cadrul obiectivului convergență	120	48.02	0,00	0,00	0,00	0,00	0,00	0,00	0,00	0,00	0,00	0,00	0,00	0,00	0,00
<b>Sume primite de la UE/alt donatori în contul plăților efectuate și prefinanțari aferente cadrului</b>	121	48.02.01	0,00	0,00	0,00	0,00	0,00	0,00	0,00	0,00	0,00	0,00	0,00	0,00	0,00
Fondul European de Dezvoltare Regională (FEDR) (cod 48.02.01.01+48.02.01.02+48.02.01.03)	122	48.02.01.01	0,00	0,00	0,00	0,00	0,00	0,00	0,00	0,00	0,00	0,00	0,00	0,00	0,00
Sume primite în contul plăților efectuate în anul curent	123	48.02.01.01	0,00	0,00	0,00	0,00	0,00	0,00	0,00	0,00	0,00	0,00	0,00	0,00	0,00
Sume primite în contul plăților efectuate în anii anteriori															



DENUMIREA INDICATORILOR

DENUMIREA INDICATORILOR	Cod rând	Cod indicator	8 PREVEDERI ANUALE		PREVEDERI TRIMESTRIALE				2020	2021	2022
			TOTAL	din care credite bugetare destinate singurii pașilor restante	TRIM.I	TRIM.II	TRIM.III	TRIM.IV			
Prefinanțare	124	48.02.01.03	0,00	0,00	0,00	0,00	0,00	0,00	0,00	0,00	
Fondul Social European (FSE) (cod 48.02.02.01+48.02.02.02+48.02.02.03)	125	48.02.02	0,00	0,00	0,00	0,00	0,00	0,00	0,00	0,00	
Sume primite în contul plăților efectuate în anul curent	126	48.02.02.01	0,00	0,00	0,00	0,00	0,00	0,00	0,00	0,00	
Sume primite în contul plăților efectuate în anii anteriori	127	48.02.02.02	0,00	0,00	0,00	0,00	0,00	0,00	0,00	0,00	
Prefinanțare	128	48.02.02.03	0,00	0,00	0,00	0,00	0,00	0,00	0,00	0,00	
Fondul de Coeziune (FC) (cod 48.02.03.01+48.02.03.02+48.02.03.03)	129	48.02.03	0,00	0,00	0,00	0,00	0,00	0,00	0,00	0,00	
Sume primite în contul plăților efectuate în anul curent	130	48.02.03.01	0,00	0,00	0,00	0,00	0,00	0,00	0,00	0,00	
Sume primite în contul plăților efectuate în anii anteriori	131	48.02.03.02	0,00	0,00	0,00	0,00	0,00	0,00	0,00	0,00	
Prefinanțare	132	48.02.03.03	0,00	0,00	0,00	0,00	0,00	0,00	0,00	0,00	
Fondul European Agricol de Dezvoltare Rurală (FEADR) (cod 48.02.04)	133	48.02.04	0,00	0,00	0,00	0,00	0,00	0,00	0,00	0,00	
Sume primite în contul plăților efectuate în anul curent	134	48.02.04.01	0,00	0,00	0,00	0,00	0,00	0,00	0,00	0,00	
Sume primite în contul plăților efectuate în anii anteriori	135	48.02.04.02	0,00	0,00	0,00	0,00	0,00	0,00	0,00	0,00	
Prefinanțare	136	48.02.04.03	0,00	0,00	0,00	0,00	0,00	0,00	0,00	0,00	
Fondul European pentru Pescuit și Acăci Maritime (FEPMAM) (cod 48.02.05)	137	48.02.05	0,00	0,00	0,00	0,00	0,00	0,00	0,00	0,00	
Sume primite în contul plăților efectuate în anul curent	138	48.02.05.01	0,00	0,00	0,00	0,00	0,00	0,00	0,00	0,00	
Sume primite în contul plăților efectuate în anii anteriori	139	48.02.05.02	0,00	0,00	0,00	0,00	0,00	0,00	0,00	0,00	
Prefinanțare	140	48.02.05.03	0,00	0,00	0,00	0,00	0,00	0,00	0,00	0,00	
Instrumentul de Asistență pentru Preaderare (IPA II) (cod 48.02.11.01+48.02.11.02+48.02.11.03)	141	48.02.11	0,00	0,00	0,00	0,00	0,00	0,00	0,00	0,00	
Sume primite în contul plăților efectuate în anul curent	142	48.02.11.01	0,00	0,00	0,00	0,00	0,00	0,00	0,00	0,00	
Sume primite în contul plăților efectuate în anii anteriori	143	48.02.11.02	0,00	0,00	0,00	0,00	0,00	0,00	0,00	0,00	
Prefinanțare	144	48.02.11.03	0,00	0,00	0,00	0,00	0,00	0,00	0,00	0,00	
Instrumentul European de Vecinătate (ENI) (cod 48.02.12.01+48.02.12.02+48.02.12.03)	145	48.02.12	0,00	0,00	0,00	0,00	0,00	0,00	0,00	0,00	
Sume primite în contul plăților efectuate în anul curent	146	48.02.12.01	0,00	0,00	0,00	0,00	0,00	0,00	0,00	0,00	
Sume primite în contul plăților efectuate în anii anteriori	147	48.02.12.02	0,00	0,00	0,00	0,00	0,00	0,00	0,00	0,00	
Prefinanțare	148	48.02.12.03	0,00	0,00	0,00	0,00	0,00	0,00	0,00	0,00	
Alte programe comunitare finanțate în perioada 2014-2020 (APC)	149	48.02.15	0,00	0,00	0,00	0,00	0,00	0,00	0,00	0,00	
Sume primite în contul plăților efectuate în anul curent	150	48.02.15.01	0,00	0,00	0,00	0,00	0,00	0,00	0,00	0,00	
Sume primite în contul plăților efectuate în anii anteriori	151	48.02.15.02	0,00	0,00	0,00	0,00	0,00	0,00	0,00	0,00	
<b>Partea Ia SERVICII PUBLICE GENERALE (cod 51.02+54.02+55.02+56.02)</b>	<b>152</b>	<b>50.02</b>	<b>1.172,20</b>	<b>72,79</b>	<b>350,00</b>	<b>284,00</b>	<b>350,00</b>	<b>208,20</b>	<b>85,00</b>	<b>88,00</b>	
<b>Autorații publice și acțiuni externe</b>	<b>154</b>	<b>51.02</b>	<b>1.067,20</b>	<b>72,79</b>	<b>350,00</b>	<b>209,00</b>	<b>300,00</b>	<b>208,20</b>	<b>85,00</b>	<b>88,00</b>	
Transferuri interne	156	55	0,00	0,00	0,00	0,00	0,00	0,00	0,00	0,00	
Alte transferuri curente interne	157	55.01.18	0,00	0,00	0,00	0,00	0,00	0,00	0,00	0,00	
PROIECTE CU FINANȚARE NERAMBURSABILĂ	158	56	0,00	0,00	0,00	0,00	0,00	0,00	0,00	0,00	
Programe din Fondul European de Dezvoltare Regională	159	56.01	0,00	0,00	0,00	0,00	0,00	0,00	0,00	0,00	
Finanțare națională	160	56.01.01	0,00	0,00	0,00	0,00	0,00	0,00	0,00	0,00	
Finanțarea de la Uniunea Europeană	161	56.01.02	0,00	0,00	0,00	0,00	0,00	0,00	0,00	0,00	
Cheltuieli neeligibile	162	56.01.03	0,00	0,00	0,00	0,00	0,00	0,00	0,00	0,00	
CHELTUIELI DE CAPITAL	163	70	1.067,20	72,79	350,00	209,00	300,00	208,20	85,00	88,00	
TITLUL X ACTIVE NEFINANCIARE	164	71	350,00	72,79	350,00	209,00	300,00	208,20	85,00	88,00	
Active fixe	165	71.01	1.067,20	72,79	350,00	209,00	300,00	208,20	85,00	88,00	
Construcții	166	71.01.01	0,00	0,00	0,00	0,00	0,00	0,00	0,00	0,00	
Mașini, echipamente și mijloace de transport	167	71.01.02	0,00	0,00	0,00	0,00	0,00	0,00	0,00	0,00	
Mobilier, aparatură birou și alte active corporale	168	71.01.03	0,00	0,00	0,00	0,00	0,00	0,00	0,00	0,00	
Alte active fixe	169	71.01.30	1.067,20	72,79	350,00	209,00	300,00	208,20	85,00	88,00	
TITLUL XI ACTIVE FINANCIARE	170	72	0,00	0,00	0,00	0,00	0,00	0,00	0,00	0,00	
Plăți efectuate în anii precedenți și recuperate în anul curent	171	84	0,00	0,00	0,00	0,00	0,00	0,00	0,00	0,00	
Plăți efectuate în anii precedenți și recuperate în anul curent - SD	172	85.01	0,00	0,00	0,00	0,00	0,00	0,00	0,00	0,00	
TITLUL XVII PLĂȚI EFECTUATE ÎN ANII PRECEDENȚI ȘI RECUPERATE ÎN ANUL CURENT	173	85.01.02	0,00	0,00	0,00	0,00	0,00	0,00	0,00	0,00	
Alte servicii publice generale	174	54.02	105,00	0,00	0,00	55,00	50,00	0,00	0,00	0,00	
CHELTUIELI DE CAPITAL	175	70	105,00	0,00	0,00	55,00	50,00	0,00	0,00	0,00	
Active fixe	176	71	105,00	0,00	0,00	55,00	50,00	0,00	0,00	0,00	
Construcții	177	71.01	105,00	0,00	0,00	55,00	50,00	0,00	0,00	0,00	
Mașini, echipamente și mijloace de transport	178	71.01.01	0,00	0,00	0,00	0,00	0,00	0,00	0,00	0,00	
Mobilier, aparatură birou și alte active corporale	179	71.01.02	0,00	0,00	0,00	0,00	0,00	0,00	0,00	0,00	
Alte active fixe	180	71.01.03	105,00	0,00	0,00	55,00	50,00	0,00	0,00	0,00	
Tranzacții privind datoriile publice și împrumuturi	181	71.01.30	0,00	0,00	0,00	0,00	0,00	0,00	0,00	0,00	
Transferuri cu caracter general între diferite nivele ale administrației	182	56.02	0,00	0,00	0,00	0,00	0,00	0,00	0,00	0,00	
Partea a II-a APARARE, ORDINE PUBLICA ȘI SIGURANȚA NAȚIONALĂ (cod 183-185)	183	56.02	418,01	0,00	0,00	216,50	101,51	100,00	704,00	739,00	
Aparare	184	59.02	0,00	0,00	0,00	0,00	0,00	0,00	0,00	0,00	
	185	60.02	0,00	0,00	0,00	0,00	0,00	0,00	0,00	0,00	




DENUMIREA INDICATORILOR

Denumirea indicatorilor	Cod rand	Cod indicator	PREVEDERI ANUALE		PREVEDERI TRIMESTRIALE					2020	2021	2022
			TOTAL	din care credite bugetare destinate stingerei plilor (restante)	TRIM I	TRIM II	TRIM III	TRIM IV				
Ordine publica si siguranta nationala	186	61.02	418,01	0,00	0,00	216,50	101,51	100,00	704,00	739,00	775,00	
CHELTUIELI DE CAPITAL	187	70	418,01	0,00	0,00	216,50	101,51	100,00	704,00	739,00	775,00	
TITLUL X ACTIVE NEFINANCIARE	188	71	418,01	0,00	0,00	216,50	101,51	100,00	704,00	739,00	775,00	
Active fixe	189	71.01	0,00	0,00	0,00	0,00	0,00	0,00	0,00	0,00	0,00	
Construcii	190	71.01.01	0,00	0,00	0,00	0,00	0,00	0,00	0,00	0,00	0,00	
Masini, echipamente si mijloace de transport	191	71.01.02	91,50	0,00	0,00	91,50	0,00	0,00	0,00	0,00	0,00	
Mobilier, aparatură birou și alte active corporale	192	71.01.03	0,00	0,00	0,00	0,00	0,00	0,00	0,00	0,00	0,00	
Alte active fixe	193	71.01.30	326,51	0,00	0,00	0,00	0,00	0,00	704,00	739,00	775,00	
Partee a III-a CHELTUIELI SOCIAL-CULTURALE (cod 65.02+66.02+67.02+68.02)	194	65.02	5.705,00	0,00	1.076,00	2.289,50	1.611,00	718,50	4.320,00	3.390,00	3.725,00	
Investamant	195	65.02	3.276,00	0,00	0,00	0,00	0,00	0,00	0,00	0,00	0,00	
PROIECTE CU FINANTARE NERAMBURSABILA	196	56	0,00	0,00	0,00	0,00	0,00	0,00	0,00	0,00	0,00	
Programa din Fondul European de Dezvoltare Regionala (FEDR)	197	56.01	0,00	0,00	0,00	0,00	0,00	0,00	0,00	0,00	0,00	
Finantare nationala	198	56.01.01	0,00	0,00	0,00	0,00	0,00	0,00	0,00	0,00	0,00	
Finantarea de la Uniunea Europeana	199	56.01.02	0,00	0,00	0,00	0,00	0,00	0,00	0,00	0,00	0,00	
Chehtuilei neeligibile	200	56.01.03	0,00	0,00	0,00	0,00	0,00	0,00	0,00	0,00	0,00	
Programa din Fondul Social European	201	56.02	0,00	0,00	0,00	0,00	0,00	0,00	0,00	0,00	0,00	
Finantare nationala	202	56.02.01	0,00	0,00	0,00	0,00	0,00	0,00	0,00	0,00	0,00	
Finantarea de la Uniunea Europeana	203	56.02.02	0,00	0,00	0,00	0,00	0,00	0,00	0,00	0,00	0,00	
Chehtuilei neeligibile	204	56.02.03	0,00	0,00	0,00	0,00	0,00	0,00	0,00	0,00	0,00	
CHELTUIELI DE CAPITAL	205	70	3.276,00	0,00	0,00	0,00	0,00	0,00	0,00	0,00	0,00	
TITLUL X ACTIVE NEFINANCIARE	206	71	3.276,00	0,00	0,00	0,00	0,00	0,00	0,00	0,00	0,00	
Active fixe	207	71.01	3.276,00	0,00	0,00	0,00	0,00	0,00	0,00	0,00	0,00	
Construcii	208	71.01.01	2.167,80	0,00	0,00	20,00	1.011,00	128,80	2.419,00	0,00	0,00	
Masini, echipamente si mijloace de transport	209	71.01.02	11,00	0,00	0,00	11,00	0,00	0,00	0,00	0,00	0,00	
Mobilier, aparatură birou și alte active corporale	210	71.01.03	0,00	0,00	0,00	0,00	0,00	0,00	0,00	0,00	0,00	
Alte active fixe	211	71.01.30	1.097,20	0,00	0,00	545,00	200,00	152,20	1.151,00	2.600,00	2.900,00	
Reparatii capitale aferente activelor fixe	212	71.03	0,00	0,00	0,00	0,00	0,00	0,00	0,00	0,00	0,00	
TITLUL XVII PLATI EFECTUATE IN ANII PRECEDENTI SI RECUPERATE IN ANUL CURENT	213	84	0,00	0,00	0,00	0,00	0,00	0,00	0,00	0,00	0,00	
Plati efectuate in anii precedenti si recuperate in anii curenti	214	85.01	0,00	0,00	0,00	0,00	0,00	0,00	0,00	0,00	0,00	
Plati efectuate in anii precedenti si recuperate in anii curenti - SD	215	85.01.02	0,00	0,00	0,00	0,00	0,00	0,00	0,00	0,00	0,00	
Sanatate	216	66.02	0,00	0,00	0,00	0,00	0,00	0,00	0,00	0,00	0,00	
Cultura, recreere si religie	217	67.02	1.839,50	0,00	0,00	500,00	400,00	439,50	750,00	790,00	825,00	
Transferuti interne	218	65	0,00	0,00	0,00	0,00	0,00	0,00	0,00	0,00	0,00	
Alte transferuti curente interne	219	65.01.18	0,00	0,00	0,00	0,00	0,00	0,00	0,00	0,00	0,00	
PROIECTE CU FINANTARE NERAMBURSABILA	220	56	0,00	0,00	0,00	0,00	0,00	0,00	0,00	0,00	0,00	
Programa din Fondul European de Dezvoltare Regionala (FEDR)	221	56.01	0,00	0,00	0,00	0,00	0,00	0,00	0,00	0,00	0,00	
Finantare nationala	222	56.01.01	0,00	0,00	0,00	0,00	0,00	0,00	0,00	0,00	0,00	
Finantarea de la Uniunea Europeana	223	56.01.02	0,00	0,00	0,00	0,00	0,00	0,00	0,00	0,00	0,00	
Chehtuilei neeligibile	224	56.01.03	0,00	0,00	0,00	0,00	0,00	0,00	0,00	0,00	0,00	
CHELTUIELI DE CAPITAL	225	70	1.839,50	0,00	0,00	0,00	0,00	0,00	0,00	0,00	0,00	
TITLUL X ACTIVE NEFINANCIARE	226	71	1.839,50	0,00	0,00	0,00	0,00	0,00	0,00	0,00	0,00	
Active fixe	227	71.01	1.256,00	0,00	0,00	460,50	356,00	439,50	750,00	790,00	825,00	
Construcii	228	71.01.01	0,00	0,00	0,00	0,00	0,00	0,00	0,00	0,00	0,00	
Masini, echipamente si mijloace de transport	229	71.01.02	0,00	0,00	0,00	0,00	0,00	0,00	0,00	0,00	0,00	
Mobilier, aparatură birou și alte active corporale	230	71.01.03	0,00	0,00	0,00	0,00	0,00	0,00	0,00	0,00	0,00	
Alte active fixe	231	71.01.30	1.256,00	0,00	0,00	460,50	356,00	439,50	750,00	790,00	825,00	
Reparatii capitale aferente activelor fixe	232	71.03	583,50	0,00	0,00	39,50	44,00	0,00	0,00	0,00	0,00	
Rambursari de credite	233	81	0,00	0,00	0,00	0,00	0,00	0,00	0,00	0,00	0,00	
Rambursarea imprumuturilor contractate pentru finantarea proiectelor cu finantare UE	234	81.04	0,00	0,00	0,00	0,00	0,00	0,00	0,00	0,00	0,00	
TITLUL XVII PLATI EFECTUATE IN ANII PRECEDENTI SI RECUPERATE IN ANUL CURENT	235	84	0,00	0,00	0,00	0,00	0,00	0,00	0,00	0,00	0,00	
Plati efectuate in anii precedenti si recuperate in anii curenti	236	85.01	0,00	0,00	0,00	0,00	0,00	0,00	0,00	0,00	0,00	
Plati efectuate in anii precedenti si recuperate in anii curenti - SD	237	85.01.02	0,00	0,00	0,00	0,00	0,00	0,00	0,00	0,00	0,00	
Asigurat si asistenta sociala	238	68.02	589,50	0,00	0,00	589,50	0,00	0,00	0,00	0,00	0,00	
PROIECTE CU FINANTARE NERAMBURSABILA	239	56	0,00	0,00	0,00	0,00	0,00	0,00	0,00	0,00	0,00	
Programa din Fondul European de Dezvoltare Regionala	240	56.01	0,00	0,00	0,00	0,00	0,00	0,00	0,00	0,00	0,00	
Finantare nationala	241	56.01.01	0,00	0,00	0,00	0,00	0,00	0,00	0,00	0,00	0,00	
Finantarea de la Uniunea Europeana	242	56.01.02	0,00	0,00	0,00	0,00	0,00	0,00	0,00	0,00	0,00	
Chehtuilei neeligibile	243	56.01.03	0,00	0,00	0,00	0,00	0,00	0,00	0,00	0,00	0,00	
Programa din Fondul Social European	244	56.02	0,00	0,00	0,00	0,00	0,00	0,00	0,00	0,00	0,00	
Finantare nationala	245	56.02.01	0,00	0,00	0,00	0,00	0,00	0,00	0,00	0,00	0,00	
Finantarea de la Uniunea Europeana	246	56.02.02	0,00	0,00	0,00	0,00	0,00	0,00	0,00	0,00	0,00	
Chehtuilei neeligibile	247	56.02.03	0,00	0,00	0,00	0,00	0,00	0,00	0,00	0,00	0,00	
CHELTUIELI DE CAPITAL	248	70	589,50	0,00	0,00	589,50	0,00	0,00	0,00	0,00	0,00	
TITLUL X ACTIVE NEFINANCIARE	249	71	589,50	0,00	0,00	589,50	0,00	0,00	0,00	0,00	0,00	



DENUMIREA INDICATORILOR


	Cod rând	Cod indicator	PREVEDERI ANUALE		PREVEDERI TRIMESTRIALE				2020	2021	2022
			TOTAL	din care credite bugetare destinate stingerii plilor restante	TRIM.I	TRIM.II	TRIM.III	TRIM.IV			
Active fixe	250	71.01	117,50	0,00	117,50	0,00	0,00	0,00	0,00	0,00	
Construcții	251	71.01.01	0,00	0,00	0,00	0,00	0,00	0,00	0,00	0,00	
Mașini, echipamente și mijloace de transport	252	71.01.02	0,00	0,00	0,00	0,00	0,00	0,00	0,00	0,00	
Mobilier, aparatură birou și alte active corporale	253	71.01.03	0,00	0,00	0,00	0,00	0,00	0,00	0,00	0,00	
Alte active fixe	254	71.01.30	117,50	0,00	117,50	0,00	0,00	0,00	0,00	0,00	
Reparații capitale atarente activelor fixe	255	71.03	472,00	0,00	472,00	0,00	0,00	0,00	0,00	0,00	
Plati efectuate in anii precedenti si recuperate in anul curent	256	84	0,00	0,00	0,00	0,00	0,00	0,00	0,00	0,00	
Plati efectuate in anii precedenti si recuperate in anul curent - SD	257	85.01	0,00	0,00	0,00	0,00	0,00	0,00	0,00	0,00	
Plati efectuate in anii precedenti si recuperate in anul curent	258	85.01.02	0,00	0,00	0,00	0,00	0,00	0,00	0,00	0,00	
Plati efectuate in anii precedenti si recuperate in anul curent - SD	259	85.02	2.334,29	302,46	922,00	700,00	512,29	200,00	2.550,00	2.680,00	
Partea a IV-a SERVICII SI DEZVOLTARE PUBLICA, LOCUINTA, MEDIU SI APE (cod 70.02	260	70.02	2.334,29	302,46	922,00	700,00	512,29	200,00	2.550,00	2.680,00	
Locuinta, servicii si dezvoltare publica	261	51	0,00	0,00	0,00	0,00	0,00	0,00	0,00	0,00	
TITLUL VI TRANSFERURI INTRE UNITATI ALE ADMINISTRATIEI PUBLICE	262	51.02	0,00	0,00	0,00	0,00	0,00	0,00	0,00	0,00	
Transferuri de capital	263	51.02.29	0,00	0,00	0,00	0,00	0,00	0,00	0,00	0,00	
Alte transferuri de capital catre institutii publice	264	56	0,00	0,00	0,00	0,00	0,00	0,00	0,00	0,00	
PROIECTE CU FINANTARE NERAMBURSABILA	265	56.01	0,00	0,00	0,00	0,00	0,00	0,00	0,00	0,00	
Programe din Fondul European de Dezvoltare Regionala (FEDR)	266	56.01.01	0,00	0,00	0,00	0,00	0,00	0,00	0,00	0,00	
Finantarea nationala	267	56.01.02	0,00	0,00	0,00	0,00	0,00	0,00	0,00	0,00	
Finantarea de la Uniunea Europeana	268	56.01.03	0,00	0,00	0,00	0,00	0,00	0,00	0,00	0,00	
Cheltuieli neeligibile	269	70	2.334,29	302,46	922,00	700,00	512,29	200,00	2.550,00	2.680,00	
CHELTUIELI DE CAPITAL	270	71	2.334,29	302,46	922,00	700,00	512,29	200,00	2.550,00	2.680,00	
Active fixe	271	71.01	2.313,29	302,46	922,00	679,00	512,29	200,00	2.550,00	2.680,00	
Construcții	272	71.01.01	0,00	0,00	0,00	0,00	0,00	0,00	0,00	0,00	
Mașini, echipamente și mijloace de transport	273	71.01.02	0,00	0,00	0,00	0,00	0,00	0,00	0,00	0,00	
Mobilier, aparatură birou și alte active corporale	274	71.01.03	0,00	0,00	0,00	0,00	0,00	0,00	0,00	0,00	
Alte active fixe	275	71.01.30	2.313,29	302,46	922,00	679,00	512,29	200,00	2.550,00	2.680,00	
Reparații capitale atarente activelor fixe	276	71.03	21,00	0,00	21,00	0,00	0,00	0,00	0,00	0,00	
TITLUL XVII PLATI EFECTUATE IN ANII PRECEDENTI SI RECUPERATE IN ANUL CURENT	277	84	0,00	0,00	0,00	0,00	0,00	0,00	0,00	0,00	
Plati efectuate in anii precedenti si recuperate in anul curent	278	85.01	0,00	0,00	0,00	0,00	0,00	0,00	0,00	0,00	
Plati efectuate in anii precedenti si recuperate in anul curent - SD	279	85.01.02	0,00	0,00	0,00	0,00	0,00	0,00	0,00	0,00	
Protecia mediului	280	74.02	0,00	0,00	0,00	0,00	0,00	0,00	0,00	0,00	
CHELTUIELI DE CAPITAL	281	70	0,00	0,00	0,00	0,00	0,00	0,00	0,00	0,00	
Active fixe	282	71	0,00	0,00	0,00	0,00	0,00	0,00	0,00	0,00	
Construcții	283	71.01	0,00	0,00	0,00	0,00	0,00	0,00	0,00	0,00	
Mașini, echipamente și mijloace de transport	284	71.01.01	0,00	0,00	0,00	0,00	0,00	0,00	0,00	0,00	
Mobilier, aparatură birou și alte active corporale	285	71.01.02	0,00	0,00	0,00	0,00	0,00	0,00	0,00	0,00	
Alte active fixe	286	71.01.03	0,00	0,00	0,00	0,00	0,00	0,00	0,00	0,00	
Partea a V-a ACTIVITATI ECONOMICE, comerciale si de munca	287	71.01.30	0,00	0,00	0,00	0,00	0,00	0,00	0,00	0,00	
Activitati economice, comerciale si de munca	288	79.02	12.970,57	193,53	7.046,28	1.620,36	1.666,36	2.637,57	15.032,00	16.909,00	
Actiuni generate economice, comerciale si de munca	289	80.02	5.362,00	177,54	3.300,00	620,00	620,00	822,00	6.205,00	6.575,00	
A. Transferuri interne	290	55	350,00	5,23	100,00	120,00	120,00	10,00	365,00	380,00	
Programe de dezvoltare	291	55.01.13	350,00	5,23	100,00	120,00	120,00	10,00	365,00	380,00	
PROIECTE CU FINANTARE NERAMBURSABILA	292	56	0,00	0,00	0,00	0,00	0,00	0,00	0,00	0,00	
Programe din Fondul European de Dezvoltare Regionala (FEDR)	293	56.01	0,00	0,00	0,00	0,00	0,00	0,00	0,00	0,00	
Finantarea nationala	294	56.01.01	0,00	0,00	0,00	0,00	0,00	0,00	0,00	0,00	
Finantarea de la Uniunea Europeana	295	56.01.02	0,00	0,00	0,00	0,00	0,00	0,00	0,00	0,00	
Cheltuieli neeligibile	296	56.01.03	0,00	0,00	0,00	0,00	0,00	0,00	0,00	0,00	
Mecanismul financiar SEE	297	56.17	0,00	0,00	0,00	0,00	0,00	0,00	0,00	0,00	
Finantarea nationala	298	56.17.01	0,00	0,00	0,00	0,00	0,00	0,00	0,00	0,00	
Finantarea externa nerambursabila	299	56.17.02	0,00	0,00	0,00	0,00	0,00	0,00	0,00	0,00	
Cheltuieli neeligibile	300	56.17.03	0,00	0,00	0,00	0,00	0,00	0,00	0,00	0,00	
CHELTUIELI DE CAPITAL	301	71	5.012,00	172,31	3.200,00	500,00	500,00	812,00	5.500,00	5.825,00	
TITLUL X ACTIVE NEFINANCIARE	302	71	5.012,00	172,31	3.200,00	500,00	500,00	812,00	5.500,00	5.825,00	
Active fixe	303	71.01	5.012,00	172,31	3.200,00	500,00	500,00	812,00	5.500,00	5.825,00	
Construcții	304	71.01.01	0,00	0,00	0,00	0,00	0,00	0,00	0,00	0,00	
Mașini, echipamente și mijloace de transport	305	71.01.02	0,00	0,00	0,00	0,00	0,00	0,00	0,00	0,00	
Mobilier, aparatură birou și alte active corporale	306	71.01.03	0,00	0,00	0,00	0,00	0,00	0,00	0,00	0,00	
Alte active fixe	307	71.01.30	5.012,00	172,31	3.200,00	500,00	500,00	812,00	5.500,00	5.825,00	
TITLUL XVII PLATI EFECTUATE IN ANII PRECEDENTI SI RECUPERATE IN ANUL CURENT	308	84	0,00	0,00	0,00	0,00	0,00	0,00	0,00	0,00	
Plati efectuate in anii precedenti si recuperate in anul curent	309	85.01	0,00	0,00	0,00	0,00	0,00	0,00	0,00	0,00	
Plati efectuate in anii precedenti si recuperate in anul curent - SD	310	85.01.02	0,00	0,00	0,00	0,00	0,00	0,00	0,00	0,00	
Combustibili si energie	311	81.02	0,00	0,00	0,00	0,00	0,00	0,00	0,00	0,00	
TITLUL VII ALTE TRANSFERURI	312	55	0,00	0,00	0,00	0,00	0,00	0,00	0,00	0,00	
A. Transferuri interne	313	55.01	0,00	0,00	0,00	0,00	0,00	0,00	0,00	0,00	



DENUMIREA INDICATORILOR

DENUMIREA INDICATORILOR	Cod rând	Cod indicator	PREVEDERI ANUALE					PREVEDERI TRIMESTRIALE					2020	2021	2022	
			TOTAL	PREVEDERI ANUALE din care credite bugetare destinate singurii planuri restante	TRIM.I	TRIM.II	TRIM.III	TRIM.IV								
Transferenți pentru achitarea obligațiilor restante ale centralizatorilor de termoficare	314	56.01.54	0,00	0,00												
Agricultura, silvicultura, piscicultura și vanatoare	315	83.02	0,00	15,59	3.746,28	1.000,36	1.046,36	1.815,57	9.167,00	10.704,00	13.384,00					
Transporturi	316	84.02	7.608,57	0,00	0,00	0,00	0,00	0,00	0,00	0,00	0,00	0,00	0,00	0,00	0,00	0,00
<b>PROIECTE CU FINANTARE NERAMBURSABILĂ</b>	317	85	0,00	0,00	0,00	0,00	0,00	0,00	0,00	0,00	0,00	0,00	0,00	0,00	0,00	0,00
Programa din Fondul European de Dezvoltare Regională (FEDR)	318	56.01	0,00	0,00	0,00	0,00	0,00	0,00	0,00	0,00	0,00	0,00	0,00	0,00	0,00	0,00
Finanțare națională	319	56.01.01	0,00	0,00	0,00	0,00	0,00	0,00	0,00	0,00	0,00	0,00	0,00	0,00	0,00	0,00
Finanțarea de la Uniunea Europeană	320	56.01.02	0,00	0,00	0,00	0,00	0,00	0,00	0,00	0,00	0,00	0,00	0,00	0,00	0,00	0,00
Chechii neeligibile	321	56.01.03	0,00	0,00	0,00	0,00	0,00	0,00	0,00	0,00	0,00	0,00	0,00	0,00	0,00	0,00
<b>CHELTUIELI DE CAPITAL</b>	322	70	7.608,57	15,59	3.746,28	1.000,36	1.046,36	1.815,57	9.167,00	10.704,00	13.384,00					
<b>TITLUL X ACTIVE NEFINANCIARE</b>	323	71	7.608,57	15,59	3.746,28	1.000,36	1.046,36	1.815,57	9.167,00	10.704,00	13.384,00					
Active fixe	324	71.01	6.618,57	15,59	2.756,28	1.000,36	1.046,36	1.815,57	9.167,00	10.704,00	13.384,00					
Construcții	325	71.01.01	0,00	0,00	0,00	0,00	0,00	0,00	0,00	0,00	0,00	0,00	0,00	0,00	0,00	0,00
Mașini, echipamente și mijloace de transport	326	71.01.02	0,00	0,00	0,00	0,00	0,00	0,00	0,00	0,00	0,00	0,00	0,00	0,00	0,00	0,00
Mobilier, aparatură birou și alte active corporale	327	71.01.03	0,00	0,00	0,00	0,00	0,00	0,00	0,00	0,00	0,00	0,00	0,00	0,00	0,00	0,00
Alte active fixe	328	71.01.30	6.618,57	15,59	2.756,28	1.000,36	1.046,36	1.815,57	9.167,00	10.704,00	13.384,00					
Reparații capitale aferente activelor fixe	329	71.03	990,00	0,00	990,00	0,00	0,00	0,00	0,00	0,00	0,00	0,00	0,00	0,00	0,00	0,00
Rambursări de credite	330	81	0,00	0,00	0,00	0,00	0,00	0,00	0,00	0,00	0,00	0,00	0,00	0,00	0,00	0,00
Rambursarea împrumuturilor contractate pentru finanțarea proiectelor cu finanțare UE	331	81.04	0,00	0,00	0,00	0,00	0,00	0,00	0,00	0,00	0,00	0,00	0,00	0,00	0,00	0,00
<b>TITLUL XVII PLATI EFECTUATE IN ANII PRECEDENTI SI RECUPERATE IN ANUL CURENT</b>	332	84	0,00	0,00	0,00	0,00	0,00	0,00	0,00	0,00	0,00	0,00	0,00	0,00	0,00	0,00
Plati efectuate in anii precedenti si recuperate in anul curent	333	85.01	0,00	0,00	0,00	0,00	0,00	0,00	0,00	0,00	0,00	0,00	0,00	0,00	0,00	0,00
Plati efectuate in anii precedenti si recuperate in anul curent - SD	334	85.01.02	0,00	0,00	0,00	0,00	0,00	0,00	0,00	0,00	0,00	0,00	0,00	0,00	0,00	0,00
<b>Alte active economice</b>	335	87.02	0,00	0,00	0,00	0,00	0,00	0,00	0,00	0,00	0,00	0,00	0,00	0,00	0,00	0,00
<b>PROIECTE CU FINANTARE NERAMBURSABILA</b>	336	56	0,00	0,00	0,00	0,00	0,00	0,00	0,00	0,00	0,00	0,00	0,00	0,00	0,00	0,00
Programa din Fondul European de Dezvoltare Regională (FEDR)	337	56.01	0,00	0,00	0,00	0,00	0,00	0,00	0,00	0,00	0,00	0,00	0,00	0,00	0,00	0,00
Finanțare națională	338	56.01.01	0,00	0,00	0,00	0,00	0,00	0,00	0,00	0,00	0,00	0,00	0,00	0,00	0,00	0,00
Finanțarea de la Uniunea Europeană	339	56.01.02	0,00	0,00	0,00	0,00	0,00	0,00	0,00	0,00	0,00	0,00	0,00	0,00	0,00	0,00
Chechii neeligibile	340	56.01.03	0,00	0,00	0,00	0,00	0,00	0,00	0,00	0,00	0,00	0,00	0,00	0,00	0,00	0,00
<b>Programa din Fondul Social European</b>	341	56.02	0,00	0,00	0,00	0,00	0,00	0,00	0,00	0,00	0,00	0,00	0,00	0,00	0,00	0,00
Finanțare națională	342	56.02.01	0,00	0,00	0,00	0,00	0,00	0,00	0,00	0,00	0,00	0,00	0,00	0,00	0,00	0,00
Finanțarea de la Uniunea Europeană	343	56.02.02	0,00	0,00	0,00	0,00	0,00	0,00	0,00	0,00	0,00	0,00	0,00	0,00	0,00	0,00
Chechii neeligibile	344	56.02.03	0,00	0,00	0,00	0,00	0,00	0,00	0,00	0,00	0,00	0,00	0,00	0,00	0,00	0,00
<b>VII. REZERVE, EXCEDENT / DEFICIT</b>	345	96.02	0,00	0,00	0,00	0,00	0,00	0,00	0,00	0,00	0,00	0,00	0,00	0,00	0,00	0,00
REZERVE	346	97.02														
EXCEDENT 98.02.97	347	98.02														
Excedentul sechunilor de dezvoltare	348	98.02.97														
DEFICIT 1) 99.02.97	349	99.02	-530,66													
Deficitul sechunilor de dezvoltare	350	99.02.97	-530,66													


1) finanțat din excedentul anilor precedenți  
 NOTA: \*\*\* a nu se detalia în fază de programare  
 - Fiecare capital, subcapital și paragraf de cheltuieli se detaliază în mod corespunzător, conform clasificărilor economice.



ROMANIA ORONATOR PRINCIPAL DE CREDITE  
 MUNICIPIUL PIATRA NEAMT  
 DRAGOS CHITIC

DIRECTOR ECONOMIC  
 CĂTALINA HIZAN

SERVICIUL BUGET  
 SIMONA VARGANICI




BUGETUL INSTITUȚIILOR PUBLICE ȘI ACTIVITĂȚILOR FINANȚATE INTEGRAL  
 SAU PARȚIAL DIN VENITURI PROPRII, PE ANUL 2019 ȘI ESTIMĂRI PENTRU ANII 2020-2022


CENTRUL SOCIAL PIETRICIGA

- mil lei -


DENUMIREA INDICATORILOR	Cod rând	Cod indicator	Buget 2019					Estimari			
			PREVEDERI ANUALE					2020	2021	2022	
			TOTAL	an care creează bugete destinate surselor pentru resurse	TRIM.I	TRIM.II	TRIM.III				TRIM.IV
<b>TOTAL VENITURI (cod 00.02+00.15+00.16+00.17+45.10)</b>	1	00.01	2.132,00	0,00	673,00	799,10	467,90	192,00	3.503,00	3.678,00	3.865,00
<b>I. VENITURI CURENTE (cod 00.03+00.12)</b>	2	00.02	768,00	0,00	192,00	192,00	192,00	192,00	798,00	838,00	883,00
<b>A. VENITURI FISCALE (cod 00.10)</b>	3	00.03									
<b>A4. IMPOZITE SI TAXE PE BUNURI SI SERVICII (cod 15.10)</b>	4	00.10	0,00	0,00	0,00	0,00	0,00	0,00	0,00	0,00	0,00
Taxe pe servicii specifice (cod 15.10.01+15.10.50)	5	15.10	0,00	0,00	0,00	0,00	0,00	0,00	0,00	0,00	0,00
Impoziti pe spectacole	6	15.10.01	0,00								
Alte taxe pe servicii specifice	7	15.10.50	0,00								
<b>C. VENITURI NEFISCALE (cod 00.13+00.14)</b>	8	00.12	768,00	0,00	192,00	192,00	192,00	192,00	798,00	838,00	883,00
<b>C1. VENITURI DIN PROPRIETATE (cod 30.10+31.10)</b>	9	00.13	0,00	0,00	0,00	0,00	0,00	0,00	0,00	0,00	0,00
<b>Venituri din proprietate (cod 30.10.05+30.10.08+30.10.09+30.10.50)</b>	10	30.10	0,00	0,00	0,00	0,00	0,00	0,00	0,00	0,00	0,00
Venituri din concesiuni și închirieri	11	30.10.05	0,00	0,00	0,00	0,00	0,00	0,00	0,00	0,00	0,00
Alte venituri din concesiuni și închirieri de către institutiile publice	12	30.10.05.30	0,00	0,00	0,00	0,00	0,00	0,00	0,00	0,00	0,00
Venituri din dividende (cod 30.10.08.02+30.10.08.03)	13	30.10.08	0,00	0,00	0,00	0,00	0,00	0,00	0,00	0,00	0,00
Venituri din dividende de la alți plătitori*	14	30.10.08.02	0,00								
Dividende de la societățile și companiile naționale și societățile cu capital majoritar de stat*)	15	30.10.08.03	0,00								
Venituri din utilizarea pasunilor comunale	16	30.10.09	0,00								
Alte venituri din proprietate	17	30.10.50	0,00								
Venituri din dobanzi(cod31.10.03)	18	31.10	0,00	0,00	0,00	0,00	0,00	0,00	0,00	0,00	0,00
Alte venituri din dobanzi	19	31.10.03	0,00								
<b>C2. VANZARI DE BUNURI SI SERVICII (cod 33.10+34.10+35.10+36.10+37.10)</b>	20	00.14	768,00	0,00	192,00	192,00	192,00	192,00	798,00	838,00	883,00
<b>Venituri din prestari de servicii si alte activitati (cod 33.10.05+33.10.08+33.10.09+33.10.13+33.10.14+33.10.16+33.10.17+33.10.19+33.10.20+33.10.21+33.10.30 la 33.10.32+33.10.50)</b>	21	33.10	768,00	0,00	192,00	192,00	192,00	192,00	798,00	838,00	883,00
Taxe și alte venituri în învățământ	22	33.10.05	0,00								
Taxe și alte venituri din protecția mediului	23	33.10.08	0,00								
Taxe și alte venituri din protecția mediului	24	33.10.09	0,00								
Contribuția de întreținere a persoanelor asistate	25	33.10.13	768,00		192,00	192,00	192,00	192,00	798,00	838,00	883,00
Contribuția elevilor și studenților pentru internate, camere și cantine	26	33.10.14	0,00								
Contribuția elevilor și studenților pentru internate, camere și cantine	27	33.10.16	0,00								
Venituri din valorificarea produselor obținute din activitatea proprie sau anexa	28	33.10.17	0,00								
Venituri din organizarea de cursuri de calificare și converșie profesională, specializare	29	33.10.19	0,00								
Venituri din serbări și spectacole școlare, manifestări culturale, artistice și sportive	30	33.10.20	0,00								
Venituri din cercetare	31	33.10.21	0,00								
Venituri din contractele încheiate cu casele de asigurări sociale de sănătate	32	33.10.30	0,00								
Venituri din contractele încheiate cu direcțiile de sănătate publică din sume alocate de	33	33.10.31	0,00								
Venituri din contractele încheiate cu direcțiile de sănătate publică din sume alocate	34	33.10.32	0,00								
Venituri din contractele încheiate cu instituțiile de medicină legală - GMR	35	33.10.50	0,00								
Alte venituri din prestări de servicii și alte activități	36	34.10	0,00	0,00	0,00	0,00	0,00	0,00	0,00	0,00	0,00
Venituri din taxe administrative, eliberări permise (cod 34.10.50)	37	34.10.50	0,00								
Alte venituri din taxe administrative, eliberări permise	38	35.10	0,00	0,00	0,00	0,00	0,00	0,00	0,00	0,00	0,00
Amenzi, penalități și confiscări	39	35.10.50	0,00								
Alte amenzi, penalități și confiscări	40	36.10	0,00	0,00	0,00	0,00	0,00	0,00	0,00	0,00	0,00
Diverse venituri (cod 36.10.25 + 36.10.50)	41	36.10.25	0,00								
Venituri din disponibilitățile instituțiilor publice, în care se clarifică	42	36.10.32	0,00	0,00	0,00	0,00	0,00	0,00	0,00	0,00	0,00
Sume proveniente din finanțarea bugetelor a anilor precedenți	43	36.10.32.02	0,00								
Sume proveniente din finanțarea bugetelor a anilor precedenți în vederea desfășurării de dezvoltare			0,00								



DENUMIREA INDICATORILOR	Cod rând	Cod indicator	Buclet 2019					Estimari							
			PREVEDERI ANUALE		PREVEDERI TRIMESTRIALE				2020	2021	2022				
			TOTAL	din care credite bugetare de la bugetul local rezona	TRIM.I	TRIM.II	TRIM.III	TRIM.IV							
Sume provenite din finanțarea bugetara a anilor precedenti aferente secțiunii de funcționare	44	36.10.32.03	0,00												
Alte venituri	45	36.10.50	0,00												
<b>Transferuri voluntare, altele decât subvențiile (cod 37.10.01 + 37.10.03 + 37.10.04 + 37.10.50)</b>	<b>46</b>	<b>37.10</b>	<b>0,00</b>	<b>0,00</b>		<b>0,00</b>	<b>0,00</b>	<b>0,00</b>	<b>0,00</b>	<b>0,00</b>	<b>0,00</b>	<b>0,00</b>	<b>0,00</b>	<b>0,00</b>	<b>0,00</b>
Donații și sponsorizări	47	37.10.01	0,00												
Vărsăminte din secțiunea de funcționare pentru finanțarea secțiunii de dezvoltare a bugetului local (cu semn minus)	48	37.10.03	-80,00												
Vărsăminte din secțiunea de funcționare	49	37.10.04	80,00												
Alte transferuri voluntare	50	37.10.50	0,00												
<b>II. VENITURI DIN CAPITAL</b>	<b>51</b>	<b>00.15</b>	<b>0,00</b>	<b>0,00</b>		<b>0,00</b>	<b>0,00</b>	<b>0,00</b>	<b>0,00</b>	<b>0,00</b>	<b>0,00</b>	<b>0,00</b>	<b>0,00</b>	<b>0,00</b>	<b>0,00</b>
Venituri din valorificarea unor bunuri	52	39.10	0,00												
Venituri din valorificarea unor bunuri ale institutiilor publice	53	39.10.01	0,00												
Alte venituri din valorificarea unor bunuri	54	39.10.50	0,00												
<b>III. OPERATIUNI FINANCIARE (cod 40.10+41.10)</b>	<b>55</b>	<b>00.16</b>	<b>0,00</b>	<b>0,00</b>		<b>0,00</b>	<b>0,00</b>	<b>0,00</b>	<b>0,00</b>	<b>0,00</b>	<b>0,00</b>	<b>0,00</b>	<b>0,00</b>	<b>0,00</b>	<b>0,00</b>
Incasări din rambursarea împrumuturilor acordate (cod 40.10.15+40.10.16)	56	40.10	0,00												
Sume utilizate din excedentul anului precedent pentru efectuarea de cheltuieli	57	40.10.15	0,00												
Sume utilizate de administrațiile locale din excedentul anului precedent pentru secțiunea de funcționare	58	40.10.15.01	0,00												
Sume utilizate de administrațiile locale din excedentul anului precedent pentru secțiunea de funcționare	59	40.10.15.02	0,00												
Sume utilizate de alte instituii din excedentul anului precedent	60	40.10.15.03	0,00												
Sume utilizate de alte instituii din excedentul anului precedent (decontări cererilor de plată*)	61	40.10.16	0,00												
Disponibilități din veniturile curente constituite în depozite	62	41.10	0,00												
Disponibilități din veniturile curente constituite în depozite	63	41.10.01	0,00												
Sume din excedentul anului precedent pentru acoperirea goluitor temporare de casă	64	41.10.06	0,00												
Venituri proprii redistribuite între instituii publice finanțate integral/partial din venituri proprii sau între activități finanțate integral din venituri proprii	65	41.10.07	0,00												
<b>IV. SUBVENȚII (cod 00.18)</b>	<b>66</b>	<b>00.17</b>	<b>1.364,00</b>	<b>0,00</b>		<b>481,00</b>	<b>607,10</b>	<b>275,90</b>	<b>0,00</b>	<b>2.705,00</b>	<b>2.840,00</b>	<b>2.982,00</b>	<b>2.982,00</b>	<b>2.982,00</b>	<b>0,00</b>
<b>SUBVENȚII DE LA ALTE NIVELE ALE ADMINISTRAȚIEI PUBLICE (cod 42.10+43.10)</b>	<b>67</b>	<b>00.18</b>	<b>1.364,00</b>	<b>0,00</b>		<b>481,00</b>	<b>607,10</b>	<b>275,90</b>	<b>0,00</b>	<b>2.705,00</b>	<b>2.840,00</b>	<b>2.982,00</b>	<b>2.982,00</b>	<b>2.982,00</b>	<b>0,00</b>
Subvenții de la bugetul de stat (cod 42.10+42.10.39+42.10.43+42.10.62)	68	42.10	0,00												
Subvenții de la bugetul de stat pentru spitale	69	42.10.11	0,00												
Subvenții de la bugetul de stat pentru spitale	70	42.10.39	0,00												
Subvenții de la bugetul de stat către instituii publice finanțate integral sau partial din	71	42.10.43	0,00												
Sume primite de instituii publice și activitățile finanțate integral sau partial din	72	42.10.62	0,00												
Sume alocate din bugetul de stat aferente corecțiilor financiare															
<b>SUBVENȚII DE LA ALTE ADMINISTRAȚII (cod 43.10.09+43.10.14+43.10.15+43.10.16+43.10.17+43.10.19)</b>	<b>73</b>	<b>43.10</b>	<b>1.364,00</b>	<b>0,00</b>		<b>481,00</b>	<b>607,10</b>	<b>275,90</b>	<b>0,00</b>	<b>2.705,00</b>	<b>2.840,00</b>	<b>2.982,00</b>	<b>2.982,00</b>	<b>2.982,00</b>	<b>0,00</b>
Subvenții pentru instituii publice	74	43.10.09	1.364,00			481,00	607,10	275,90	0,00	2.705,00	2.840,00	2.982,00	2.982,00	2.982,00	0,00
Subvenții de la bugetele locale pentru spitale	75	43.10.10	0,00												
Subvenții pentru instituii publice destinate secțiunii de dezvoltare	76	43.10.19	0,00												
Sume primite de la UE/ați donatori în contul plăților efectuate și prefinanțări (cod 45.10.01 la 45.10.05 + 45.10.07+ 45.10.08+ 45.10.15+ 45.10.16+ 45.10.17+ 45.10.18+ 45.10.19+ 45.10.20+ 45.10.21)	77	45.10													
	78	45.10													
<b>TOTAL CHELTUIELI</b>	<b>79</b>	<b>49.10</b>	<b>2.132,00</b>	<b>0,00</b>		<b>673,00</b>	<b>799,10</b>	<b>467,90</b>	<b>192,00</b>	<b>3.503,00</b>	<b>3.678,00</b>	<b>3.865,00</b>	<b>3.865,00</b>	<b>3.865,00</b>	<b>0,00</b>
<b>CHELTUIELI CURENTE</b>	<b>80</b>	<b>01</b>	<b>2.020,15</b>	<b>0,00</b>		<b>663,15</b>	<b>711,10</b>	<b>459,90</b>	<b>186,00</b>	<b>3.464,00</b>	<b>3.637,00</b>	<b>3.822,00</b>	<b>3.822,00</b>	<b>3.822,00</b>	<b>0,00</b>
<b>TITLUL I CHELTUIELI DE PERSONAL</b>	<b>81</b>	<b>10</b>	<b>1.252,00</b>	<b>0,00</b>		<b>389,00</b>	<b>446,10</b>	<b>347,00</b>	<b>69,90</b>	<b>2.394,00</b>	<b>2.513,00</b>	<b>2.639,00</b>	<b>2.639,00</b>	<b>2.639,00</b>	<b>0,00</b>
<b>TITLUL II BUNURI SI SERVICII</b>	<b>82</b>	<b>20</b>	<b>766,15</b>	<b>0,00</b>		<b>274,15</b>	<b>265,00</b>	<b>112,90</b>	<b>116,10</b>	<b>1.070,00</b>	<b>1.124,00</b>	<b>1.183,00</b>	<b>1.183,00</b>	<b>1.183,00</b>	<b>0,00</b>
<b>TITLUL III DOBANZI</b>	<b>83</b>	<b>00</b>	<b>0,00</b>	<b>0,00</b>		<b>0,00</b>	<b>0,00</b>	<b>0,00</b>	<b>0,00</b>	<b>0,00</b>	<b>0,00</b>	<b>0,00</b>	<b>0,00</b>	<b>0,00</b>	
Dobanzi aferente datoriei publice interne	84	30.01	0,00												
<b>TITLUL VIII ASISTENȚA SOCIALĂ</b>	<b>85</b>	<b>57</b>	<b>0,00</b>	<b>0,00</b>		<b>0,00</b>	<b>0,00</b>	<b>0,00</b>	<b>0,00</b>	<b>0,00</b>	<b>0,00</b>	<b>0,00</b>	<b>0,00</b>	<b>0,00</b>	<b>0,00</b>
<b>TITLUL IX ALTE CHELTUIELI</b>	<b>86</b>	<b>59</b>	<b>32,00</b>	<b>0,00</b>		<b>10,00</b>	<b>8,00</b>	<b>8,00</b>	<b>6,00</b>	<b>39,00</b>	<b>41,00</b>	<b>43,00</b>	<b>43,00</b>	<b>43,00</b>	<b>0,00</b>
<b>CHELTUIELI DE CAPITAL</b>	<b>87</b>	<b>70</b>	<b>80,00</b>	<b>0,00</b>		<b>0,00</b>	<b>80,00</b>	<b>0,00</b>	<b>0,00</b>	<b>0,00</b>	<b>0,00</b>	<b>0,00</b>	<b>0,00</b>	<b>0,00</b>	<b>0,00</b>




DENUMIREA INDICATORILOR	Cod rând	Cod indicator	Buget 2019					Estimari		
			PREVEDERI ANUALE		PREVEDERI TRIMESTRIALE			2020	2021	2022
			TOTAL	din care credite bugetare destinate salarilor personal resurse	TRIM. I	TRIM. II	TRIM. III			
<b>TITLUL X ACTIVE NEFINANCIARE</b>	88	71	80,00	0,00	0,00	80,00	0,00	0,00	0,00	0,00
Active fixe	89	71.01	80,00	0,00	0,00	80,00	0,00	0,00	0,00	0,00
Construcții	90	71.01.01	0,00	0,00	0,00	0,00	0,00	0,00	0,00	0,00
Mașini, echipamente și mijloace de transport	91	71.01.02	0,00	0,00	0,00	0,00	0,00	0,00	0,00	0,00
Mobilier, aparatură birou și alte active corporale	92	71.01.03	0,00	0,00	0,00	0,00	0,00	0,00	0,00	0,00
Alte active fixe	93	71.01.30	80,00	0,00	0,00	80,00	0,00	0,00	0,00	0,00
Reparații capitale aferente activelor fixe	94	71.03	0,00	0,00	0,00	0,00	0,00	0,00	0,00	0,00
<b>PLATI EFECTUATE IN ANII PRECEDENTI SI RECUPERATE IN ANUL CURENT (cod 85)</b>	95	84	-0,15	0,00	-0,15	0,00	0,00	0,00	0,00	0,00
<b>TITLUL XVII PLATI EFECTUATE IN ANII PRECEDENTI SI RECUPERATE IN ANUL</b>	96	85	-0,15	0,00	-0,15	0,00	0,00	0,00	0,00	0,00
Plati efectuate in anii precedenti si recuperate in anul curent	97	85.01	-0,15	0,00	-0,15	0,00	0,00	0,00	0,00	0,00
Plati efectuate in anii precedenti si recuperate in anul curent - secluzarea de functionare	98	85.01.01	-0,15	0,00	-0,15	0,00	0,00	0,00	0,00	0,00
<b>TITLUL XIII RAMBURSARI DE CREDITE</b>	99	81	0,00	0,00	0,00	0,00	0,00	0,00	0,00	0,00
Rambursari de credite interne	100	81.02	0,00	0,00	0,00	0,00	0,00	0,00	0,00	0,00
<b>TITLUL XIV REZERVE, EXCEDENT/DEFICIT</b>	101	90	0,00	0,00	0,00	0,00	0,00	0,00	0,00	0,00
Excedent	102	92.01	0,00	0,00	0,00	0,00	0,00	0,00	0,00	0,00
	103									
<b>Alte servicii publice generale</b>	104	54.10	0,00	0,00	0,00	0,00	0,00	0,00	0,00	0,00
<b>CHELTUIELI CURENTE</b>	105	01	0,00	0,00	0,00	0,00	0,00	0,00	0,00	0,00
<b>TITLUL I CHELTUIELI DE PERSONAL</b>	106	10	0,00	0,00	0,00	0,00	0,00	0,00	0,00	0,00
<b>TITLUL II BUNURI SI SERVICII</b>	107	20	0,00	0,00	0,00	0,00	0,00	0,00	0,00	0,00
<b>CHELTUIELI DE CAPITAL</b>	108	70	0,00	0,00	0,00	0,00	0,00	0,00	0,00	0,00
<b>TITLUL II BUNURI SI SERVICII</b>	109	71	0,00	0,00	0,00	0,00	0,00	0,00	0,00	0,00
<b>TITLUL X ACTIVE NEFINANCIARE</b>	110	71.01	0,00	0,00	0,00	0,00	0,00	0,00	0,00	0,00
Active fixe	111	71.01.01	0,00	0,00	0,00	0,00	0,00	0,00	0,00	0,00
Construcții	112	71.01.02	0,00	0,00	0,00	0,00	0,00	0,00	0,00	0,00
Mașini, echipamente și mijloace de transport	113	71.01.03	0,00	0,00	0,00	0,00	0,00	0,00	0,00	0,00
Mobilier, aparatură birou și alte active corporale	114	71.01.30	0,00	0,00	0,00	0,00	0,00	0,00	0,00	0,00
Alte active fixe	115	71.03	0,00	0,00	0,00	0,00	0,00	0,00	0,00	0,00
Reparații capitale aferente activelor fixe	116		0,00	0,00	0,00	0,00	0,00	0,00	0,00	0,00
<i>Din total capitol:</i>	117	54.10.10	0,00	0,00	0,00	0,00	0,00	0,00	0,00	0,00
Servicii publice comunitare de evidență a persoanelor	118		0,00	0,00	0,00	0,00	0,00	0,00	0,00	0,00
Tranzacții privind datoranța publică și împrumuturi	119	55.10	0,00	0,00	0,00	0,00	0,00	0,00	0,00	0,00
<b>CHELTUIELI CURENTE</b>	120	01	0,00	0,00	0,00	0,00	0,00	0,00	0,00	0,00
<b>TITLUL II Dobanzi</b>	121	30	0,00	0,00	0,00	0,00	0,00	0,00	0,00	0,00
Dobânzi aferente datoriei publice interne	122	30.01	0,00	0,00	0,00	0,00	0,00	0,00	0,00	0,00
<b>Ordine publica și siguranța națională</b>	123	61.10	0,00	0,00	0,00	0,00	0,00	0,00	0,00	0,00
<b>CHELTUIELI CURENTE</b>	124	01	0,00	0,00	0,00	0,00	0,00	0,00	0,00	0,00
<b>TITLUL I CHELTUIELI DE PERSONAL</b>	125	10	0,00	0,00	0,00	0,00	0,00	0,00	0,00	0,00
<b>TITLUL II BUNURI SI SERVICII</b>	126	20	0,00	0,00	0,00	0,00	0,00	0,00	0,00	0,00
<b>CHELTUIELI DE CAPITAL</b>	127	70	0,00	0,00	0,00	0,00	0,00	0,00	0,00	0,00
<b>TITLUL X ACTIVE NEFINANCIARE</b>	128	71	0,00	0,00	0,00	0,00	0,00	0,00	0,00	0,00
Active fixe	129	71.01	0,00	0,00	0,00	0,00	0,00	0,00	0,00	0,00
Construcții	130	71.01.01	0,00	0,00	0,00	0,00	0,00	0,00	0,00	0,00
Mașini, echipamente și mijloace de transport	131	71.01.02	0,00	0,00	0,00	0,00	0,00	0,00	0,00	0,00
Mobilier, aparatură birou și alte active	132	71.01.03	0,00	0,00	0,00	0,00	0,00	0,00	0,00	0,00
Alte active fixe	133	71.01.30	0,00	0,00	0,00	0,00	0,00	0,00	0,00	0,00
Reparații capitale aferente activelor fixe	134	71.03	0,00	0,00	0,00	0,00	0,00	0,00	0,00	0,00
<i>Din total capitol:</i>	135		0,00	0,00	0,00	0,00	0,00	0,00	0,00	0,00
Ordine publică	136	61.10.03	0,00	0,00	0,00	0,00	0,00	0,00	0,00	0,00
Polite comunitare	137	61.10.03.04	0,00	0,00	0,00	0,00	0,00	0,00	0,00	0,00
Alte cheltuieli în domeniul ordinii publice și siguranței naționale	138	61.10.50	0,00	0,00	0,00	0,00	0,00	0,00	0,00	0,00
Invatamânt	139	65.10	0,00	0,00	0,00	0,00	0,00	0,00	0,00	0,00







DENUMIREA INDICATORILOR	Cod rând	Cod indicator	Bucget 2019					Estimari					
			PREVEDERI ANUALE					PREVEDERI TRIMESTRIALE			2020	2021	2022
			TOTAL	de care credite bugetare destinate sirgeniei padilor restante	TRIM.I	TRIM.II	TRIM.III	TRIM.IV					
<b>CHELTUIELI CURENTE</b>	140	01	0,00	0,00	0,00	0,00	0,00	0,00	0,00	0,00	0,00		
<b>TITLUL I CHELTUIELI DE PERSONAL</b>	141	10	0,00										
<b>TITLUL II BUNURI SI SERVICII</b>	142	20	0,00										
<b>TITLUL VI TRANSFERURI INTRE UNITATI ALE ADMINISTRATIEI PUBLICE</b>	143	51	0,00	0,00	0,00	0,00	0,00	0,00	0,00	0,00	0,00		
Transferuri curente	144	51.01	0,00	0,00	0,00	0,00	0,00	0,00	0,00	0,00	0,00		
Transferuri catre institutii publice	145	51.01.01	0,00										
<b>TITLUL VII ALTE TRANSFERURI</b>	146	55	0,00	0,00	0,00	0,00	0,00	0,00	0,00	0,00	0,00		
A. Transferuri interne	147	55.01	0,00	0,00	0,00	0,00	0,00	0,00	0,00	0,00	0,00		
Programa PHARE si alte programe cu finantare nerambursabila	148	55.01.08	0,00										
<b>TITLUL VIII ASISTENȚĂ SOCIALĂ</b>	149	57	0,00	0,00	0,00	0,00	0,00	0,00	0,00	0,00	0,00		
Asigurări sociale	150	57.01	0,00										
Ajutoare sociale	151	57.02	0,00	0,00	0,00	0,00	0,00	0,00	0,00	0,00	0,00		
Ajutoare sociale in numerar	152	57.02.01	0,00										
<b>CHELTUIELI DE CAPITAL</b>	153	70	0,00	0,00	0,00	0,00	0,00	0,00	0,00	0,00	0,00		
<b>TITLUL X ACTIVE NEFINANCIARE</b>	154	71	0,00	0,00	0,00	0,00	0,00	0,00	0,00	0,00	0,00		
Active fixe	155	71.01	0,00	0,00	0,00	0,00	0,00	0,00	0,00	0,00	0,00		
Construcții	156	71.01.01	0,00										
Masini, echipamente si mijloace de transport	157	71.01.02	0,00										
Mobilier, aparatură birou și alte active corporale	158	71.01.03	0,00										
Alte active fixe	159	71.01.30	0,00										
<b>Reparații capitale aferente activelor fixe</b>	160	71.03	0,00										
<i>Din total capitole:</i>	161												
Invatamant prescolar si primar	162	65.10.03	0,00	0,00	0,00	0,00	0,00	0,00	0,00	0,00	0,00		
Invatamant prescolar	163	65.10.03.01	0,00										
Invatamant primar	164	65.10.03.02	0,00										
Invatamant secundar	165	65.10.04	0,00	0,00	0,00	0,00	0,00	0,00	0,00	0,00	0,00		
Invatamant secundar inferior	166	65.10.04.01	0,00										
Invatamant secundar superior	167	65.10.04.02	0,00										
Invatamant profesional	168	65.10.04.03	0,00										
Invatamant postliceal	169	65.10.05	0,00										
Invatamant nedefinitibil prin nivel	170	65.10.07	0,00	0,00	0,00	0,00	0,00	0,00	0,00	0,00	0,00		
Invatamant special	171	65.10.07.04	0,00										
Servicii auxiliare pentru educatie	172	65.10.11	0,00	0,00	0,00	0,00	0,00	0,00	0,00	0,00	0,00		
Internate si cantine pentru elevi	173	65.10.11.03	0,00										
Alte servicii auxiliare	174	65.10.11.30	0,00										
Alte cheltuieli in domeniul invatamantului	175	65.10.50	0,00										
	176												
<b>Sanatate</b>	177	66.10	0,00	0,00	0,00	0,00	0,00	0,00	0,00	0,00	0,00		
<b>CHELTUIELI CURENTE</b>	178	01	0,00	0,00	0,00	0,00	0,00	0,00	0,00	0,00	0,00		
<b>TITLUL I CHELTUIELI DE PERSONAL</b>	179	10	0,00										
<b>TITLUL II BUNURI SI SERVICII</b>	180	20	0,00										
<b>TITLUL X ACTIVE NEFINANCIARE</b>	181	71	0,00	0,00	0,00	0,00	0,00	0,00	0,00	0,00	0,00		
Active fixe	182	71.01	0,00	0,00	0,00	0,00	0,00	0,00	0,00	0,00	0,00		
Construcții	183	71.01.01	0,00										
Masini, echipamente si mijloace de transport	184	71.01.02	0,00										
Mobilier, aparatură birou și alte active	185	71.01.03	0,00										
Alte active fixe	186	71.01.30	0,00										
<b>Reparații capitale aferente activelor fixe</b>	187	71.03	0,00										
<i>Din total capitole:</i>	188												
Servicii medicale in unitati sanitare cu paturi	189	66.10.06	0,00	0,00	0,00	0,00	0,00	0,00	0,00	0,00	0,00		
Spitale generale	190	66.10.06.01	0,00										
Alte cheltuieli in domeniul sanatatii	191	66.10.50	0,00	0,00	0,00	0,00	0,00	0,00	0,00	0,00	0,00		
Alte institutii si activitati sanitare	192	66.10.50.50	0,00										
	193												
<b>Cultura, recreere si religie</b>	194	67.10	0,00	0,00	0,00	0,00	0,00	0,00	0,00	0,00	0,00		




DENUMIREA INDICATORILOR	Cod rand	Cod indicator	Buget 2019					Estimari			
			PREVEDERI ANUALE					2020	2021	2022	
			TOTAL	din care creditul bugetar ordinar si ajutori financiar	TRIM.I	TRIM.II	TRIM.III				TRIM.IV
<b>CHELTUIELI CURENTE</b>	195	01	0,00	0,00	0,00	0,00	0,00	0,00	0,00		
<b>TITLUL I CHELTUIELI DE PERSONAL</b>	196	10	0,00								
<b>TITLUL II BUNURI SI SERVICII</b>	197	20	0,00								
<b>TITLUL III DOBANZI</b>	198	30	0,00								
<b>TITLUL VII ALTE TRANSFERURI</b>	199	55	0,00								
<b>CHELTUIELI DE CAPITAL</b>	200	70	0,00	0,00	0,00	0,00	0,00	0,00	0,00		
<b>TITLUL X ACTIVE NEFINANCIARE</b>	201	71	0,00	0,00	0,00	0,00	0,00	0,00	0,00		
<b>Active fixe</b>	202	71.01	0,00	0,00	0,00	0,00	0,00	0,00	0,00		
Construcții	203	71.01.01	0,00								
Masini, echipamente si mijloace de transport	204	71.01.02	0,00								
Mobilier, aparatură birou și alte active corporale	205	71.01.03	0,00								
Alte active fixe	206	71.01.30	0,00								
<b>Reparatii capitale aferente activelor fixe</b>	207	71.03	0,00								
<b>Din total capitol:</b>	208										
Servicii culturale	209	67.10.03	0,00	0,00	0,00	0,00	0,00	0,00	0,00		
Muzeze	210	67.10.03.03	0,00								
Institutii publice de spectacole si concerte	211	67.10.03.04	0,00								
Scooli populare de arta si meserii	212	67.10.03.05	0,00								
Case de cultura	213	67.10.03.06	0,00								
Carnie culturale	214	67.10.03.07	0,00								
Universitati populare	215	67.10.03.09	0,00								
Presa	216	67.10.03.10	0,00								
Edituri	217	67.10.03.11	0,00								
Alte servicii culturale	218	67.10.03.30	0,00								
Servicii recreative si sportive	219	67.10.05	0,00	0,00	0,00	0,00	0,00	0,00	0,00		
Sport	220	67.10.05.01	0,00								
Alte servicii in domeniile culturii, recreerii si religiei	221	67.10.50	0,00								
	222										
<b>Asigurat si asistenta sociala</b>	223	<b>68.10</b>	<b>2.132,00</b>	<b>0,00</b>	<b>673,00</b>	<b>799,10</b>	<b>467,90</b>	<b>192,00</b>	<b>3.503,00</b>	<b>3.678,00</b>	<b>3.865,00</b>
<b>CHELTUIELI CURENTE</b>	224	01	<b>2.052,15</b>	<b>0,00</b>	<b>673,15</b>	<b>719,10</b>	<b>467,90</b>	<b>192,00</b>	<b>3.503,00</b>	<b>3.678,00</b>	<b>3.865,00</b>
<b>TITLUL I CHELTUIELI DE PERSONAL</b>	225	10	1.252,00		389,0	446,1	347,0	68,90	2.394,00	2.513,00	2.639,00
<b>TITLUL II BUNURI SI SERVICII</b>	226	20	768,15		274,15	285,0	112,9	116,1	1.070,00	1.124,00	1.183,00
<b>TITLUL VIII ASISTENTA SOCIALA</b>	227	57	0,00								
<b>TITLUL IX ALTE CHELTUIELI</b>	228	59	32,00	0,00	10,00	8,00	8,00	6,00	39,00	41,00	43,00
Sume aferente persoanelor cu handicap neincadrate	229	59.40	32,00		10,00	8,00	8,00	6,00	39,00	41,00	43,00
<b>CHELTUIELI DE CAPITAL</b>	230	70	80,00	0,00	0,00	80,00	0,00	0,00	0,00	0,00	0,00
<b>TITLUL X ACTIVE NEFINANCIARE</b>	231	71	80,00	0,00	0,00	80,00	0,00	0,00	0,00	0,00	0,00
<b>Active fixe</b>	232	71.01	80,00	0,00	0,00	80,00	0,00	0,00	0,00	0,00	0,00
Construcții	233	71.01.01	0,00								
Masini, echipamente si mijloace de transport	234	71.01.02	0,00								
Mobilier, aparatură birou și alte active corporale	235	71.01.03	0,00								
Alte active fixe	236	71.01.30	80,00			80,00					
Reparatii capitale aferente activelor fixe	237	71.03	0,00								
<b>PLATI EFECTUATE IN ANII PRECEDENTI SI RECUPERATE IN ANUL 2019</b>	238	84	-0,15	0,00	-0,15	0,00	0,00	0,00	0,00	0,00	0,00
<b>TITLUL XVII PLATI EFECTUATE IN ANII PRECEDENTI SI RECUPERATE IN ANUL 2019</b>	239	85	-0,15	0,00	-0,15	0,00	0,00	0,00	0,00	0,00	0,00
Plati efectuate in anii precedenti si recuperate in anul curent	240	85.01	-0,15	0,00	-0,15	0,00	0,00	0,00	0,00	0,00	0,00
Plati efectuate in anii precedenti si recuperate in anul curent din cadrul functiunilor	241	85.01.01	-0,15		-0,15						
<b>Din total capitol:</b>	242										
Asistenta acordata persoanelor in varsta	243	68.10.04	2.132,00		673,00	799,10	467,90	192,00	3.503,00	3.678,00	3.865,00
Asistenta sociala in caz de boli si invaliditati	244	68.10.05	0,00		0,00	0,00	0,00	0,00	0,00	0,00	0,00
Asistenta sociala in caz de invaliditate	245	68.10.05.02	0,00								
Crase	246	68.10.11	0,00								
Alte cheltuieli in domeniul asigurarilor și asistentei sociale	247	68.10.50	0,00								



DENUMIREA INDICATORILOR	Cod rand	Cod indicator	Buget 2019					Estimari				
			PREVEDERI ANUALE		PREVEDERI TRIMESTRIALE				2020	2021	2022	
			TOTAL	din care credite bugetare speciale	TRIM.I	TRIM.II	TRIM.III	TRIM.IV				
Alte cheltuieli în domeniul asigurărilor și asistenței sociale	248	68.10.50.50	0,00	0,00								
Locuințe, servicii și dezvoltare publică	249	70.10	0,00	0,00	0,00	0,00	0,00	0,00	0,00	0,00	0,00	0,00
CHELTUIELI CURENTE	250	01	0,00	0,00	0,00	0,00	0,00	0,00	0,00	0,00	0,00	0,00
TITLUL I CHELTUIELI DE PERSONAL	251	02	0,00	0,00								
TITLUL II BUNURI SI SERVICII	252	20	0,00	0,00								
TITLUL VI TRANSFERURI ÎNTRU UNITĂȚILE ADMINISTRATIEI PUBLICE	253	51	0,00	0,00								
TITLUL IX ALTE CHELTUIELI	254	59	0,00	0,00								
Asociații și fundații	255	59.11										
CHELTUIELI DE CAPITAL	256	70	0,00	0,00	0,00	0,00	0,00	0,00	0,00	0,00	0,00	0,00
TITLUL X ACTIVE NEFINANCIARE	257	71	0,00	0,00	0,00	0,00	0,00	0,00	0,00	0,00	0,00	0,00
Active fixe	258	71.01	0,00	0,00	0,00	0,00	0,00	0,00	0,00	0,00	0,00	0,00
Construcții	259	71.01.01	0,00	0,00								
Mașini, echipamente și mijloace de transport	260	71.01.02	0,00	0,00								
Mobilier, aparatură birotică și alte active corporale	261	71.01.03	0,00	0,00								
Alte active fixe	262	71.01.30	0,00	0,00								
Reparații capitale aferente activelor fixe	263	71.03	0,00	0,00								
OPERATIUNI FINANCIARE	264	79	0,00	0,00	0,00	0,00	0,00	0,00	0,00	0,00	0,00	0,00
TITLUL XII IMPRUMUTURI	265	80	0,00	0,00								
TITLUL XIII RAMBURSARI DE CREDITE	266	81	0,00	0,00	0,00	0,00	0,00	0,00	0,00	0,00	0,00	0,00
Rambursari de credite interne	267	81.02	0,00	0,00								
Din total capitol:	268											
Locuințe	269	70.10.03	0,00	0,00	0,00	0,00	0,00	0,00	0,00	0,00	0,00	0,00
Dezvoltarea sistemului de locuințe	270	70.10.03.01	0,00	0,00								
Alte cheltuieli în domeniul locuințelor	271	70.10.03.30	0,00	0,00								
Servicii și dezvoltare publică	272	70.10.04	0,00	0,00								
Alte servicii în domeniul locuințelor, serviciilor și dezvoltării comunale	273	70.10.50	0,00	0,00								
	274											
Activități generale economice, comerciale și de muncă	275	80.10	0,00	0,00	0,00	0,00	0,00	0,00	0,00	0,00	0,00	0,00
CHELTUIELI CURENTE	276	01	0,00	0,00	0,00	0,00	0,00	0,00	0,00	0,00	0,00	0,00
TITLUL I CHELTUIELI DE PERSONAL	277	02										
TITLUL II BUNURI SI SERVICII	278	20										
CHELTUIELI DE CAPITAL	279	70	0,00	0,00	0,00	0,00	0,00	0,00	0,00	0,00	0,00	0,00
TITLUL X ACTIVE NEFINANCIARE	280	71	0,00	0,00	0,00	0,00	0,00	0,00	0,00	0,00	0,00	0,00
Active fixe	281	71.01	0,00	0,00	0,00	0,00	0,00	0,00	0,00	0,00	0,00	0,00
Construcții	282	71.01.01	0,00	0,00								
Mașini, echipamente și mijloace de transport	283	71.01.02	0,00	0,00								
Mobilier, aparatură birotică și alte active corporale	284	71.01.03	0,00	0,00								
Alte active fixe	285	71.01.30	0,00	0,00								
Reparații capitale aferente activelor fixe	286	71.03	0,00	0,00								
Din total capitol:	287											
Activități generale economice și comerciale	288	80.10.01	0,00	0,00	0,00	0,00	0,00	0,00	0,00	0,00	0,00	0,00
Alte cheltuieli pentru activități generale economice și comerciale	289	80.10.01.30	0,00	0,00								
	290											
Agricultură, silvicultură, piscicultură și vânatoare	291	83.10	0,00	0,00	0,00	0,00	0,00	0,00	0,00	0,00	0,00	0,00
CHELTUIELI CURENTE	292	01	0,00	0,00	0,00	0,00	0,00	0,00	0,00	0,00	0,00	0,00
TITLUL I CHELTUIELI DE PERSONAL	293	02	0,00	0,00								
TITLUL II BUNURI SI SERVICII	294	20	0,00	0,00								
TITLUL VI TRANSFERURI ÎNTRU UNITĂȚILE ADMINISTRATIEI PUBLICE	295	51	0,00	0,00								
CHELTUIELI DE CAPITAL	296	70	0,00	0,00	0,00	0,00	0,00	0,00	0,00	0,00	0,00	0,00
TITLUL X ACTIVE NEFINANCIARE	297	71	0,00	0,00	0,00	0,00	0,00	0,00	0,00	0,00	0,00	0,00
Active fixe	298	71.01	0,00	0,00	0,00	0,00	0,00	0,00	0,00	0,00	0,00	0,00
Construcții	299	71.01.01	0,00	0,00								
Mașini, echipamente și mijloace de transport	300	71.01.02	0,00	0,00								
Mobilier, aparatură birotică și alte active corporale	301	71.01.03	0,00	0,00								




DENUMIREA INDICATORILOR	Cod rând	Cod indicator	Buget 2019					Estimari											
			PREVEDERI ANUALE		PREVEDERI TRIMESTRIALE				2020	2021	2022								
			TOTAL	din care credite bugetare venite dintr-un sector resurse	TRIM.I	TRIM.II	TRIM.III	TRIM.IV											
Alte active fixe	302	71.01.30	0,00																
Reparații capitale aferente activelor fixe	303	71.03	0,00																
<i>Din total capitol:</i>	304																		
Alte cheltuieli în domeniul agriculturii	305	83.10.03.30	0,00																
Transporturi	306																		
<b>CHELTUIELI CURENTE</b>	307	<b>84.10</b>	<b>0,00</b>	<b>0,00</b>	<b>0,00</b>	<b>0,00</b>	<b>0,00</b>	<b>0,00</b>	<b>0,00</b>	<b>0,00</b>	<b>0,00</b>	<b>0,00</b>	<b>0,00</b>	<b>0,00</b>	<b>0,00</b>	<b>0,00</b>	<b>0,00</b>	<b>0,00</b>	<b>0,00</b>
<b>TITLUL I CHELTUIELI DE PERSONAL</b>	308	<b>01</b>	<b>0,00</b>	<b>0,00</b>	<b>0,00</b>	<b>0,00</b>	<b>0,00</b>	<b>0,00</b>	<b>0,00</b>	<b>0,00</b>	<b>0,00</b>	<b>0,00</b>	<b>0,00</b>	<b>0,00</b>	<b>0,00</b>	<b>0,00</b>	<b>0,00</b>	<b>0,00</b>	<b>0,00</b>
<b>TITLUL II BUNURI SI SERVICII</b>	309	<b>02</b>	<b>0,00</b>	<b>0,00</b>	<b>0,00</b>	<b>0,00</b>	<b>0,00</b>	<b>0,00</b>	<b>0,00</b>	<b>0,00</b>	<b>0,00</b>	<b>0,00</b>	<b>0,00</b>	<b>0,00</b>	<b>0,00</b>	<b>0,00</b>	<b>0,00</b>	<b>0,00</b>	<b>0,00</b>
<b>CHELTUIELI DE CAPITAL</b>	310	<b>20</b>	<b>0,00</b>	<b>0,00</b>	<b>0,00</b>	<b>0,00</b>	<b>0,00</b>	<b>0,00</b>	<b>0,00</b>	<b>0,00</b>	<b>0,00</b>	<b>0,00</b>	<b>0,00</b>	<b>0,00</b>	<b>0,00</b>	<b>0,00</b>	<b>0,00</b>	<b>0,00</b>	<b>0,00</b>
<b>TITLUL X ACTIVE NEFINANCIARE</b>	311	<b>70</b>	<b>0,00</b>	<b>0,00</b>	<b>0,00</b>	<b>0,00</b>	<b>0,00</b>	<b>0,00</b>	<b>0,00</b>	<b>0,00</b>	<b>0,00</b>	<b>0,00</b>	<b>0,00</b>	<b>0,00</b>	<b>0,00</b>	<b>0,00</b>	<b>0,00</b>	<b>0,00</b>	<b>0,00</b>
<b>Active fixe</b>	312	<b>71</b>	<b>0,00</b>	<b>0,00</b>	<b>0,00</b>	<b>0,00</b>	<b>0,00</b>	<b>0,00</b>	<b>0,00</b>	<b>0,00</b>	<b>0,00</b>	<b>0,00</b>	<b>0,00</b>	<b>0,00</b>	<b>0,00</b>	<b>0,00</b>	<b>0,00</b>	<b>0,00</b>	<b>0,00</b>
Construcții	313	71.01	0,00	0,00	0,00	0,00	0,00	0,00	0,00	0,00	0,00	0,00	0,00	0,00	0,00	0,00	0,00	0,00	0,00
Mașini, echipamente și mijloace de transport	314	71.01.01	0,00																
Mașini, echipamente și mijloace de transport	315	71.01.02	0,00																
Mobilier, aparatură birotică și alte active corporale	316	71.01.03	0,00																
Alte active fixe	317	71.01.30	0,00																
Reparații capitale aferente activelor fixe	318	71.03	0,00																
<i>Din total capitol:</i>	319																		
Alte cheltuieli în domeniul transporturilor	320	84.10.50	0,00																
Alte active economice	321																		
<b>CHELTUIELI CURENTE</b>	322	<b>87.10</b>	<b>0,00</b>	<b>0,00</b>	<b>0,00</b>	<b>0,00</b>	<b>0,00</b>	<b>0,00</b>	<b>0,00</b>	<b>0,00</b>	<b>0,00</b>	<b>0,00</b>	<b>0,00</b>	<b>0,00</b>	<b>0,00</b>	<b>0,00</b>	<b>0,00</b>	<b>0,00</b>	<b>0,00</b>
<b>TITLUL I CHELTUIELI DE PERSONAL</b>	323	<b>01</b>	<b>0,00</b>	<b>0,00</b>	<b>0,00</b>	<b>0,00</b>	<b>0,00</b>	<b>0,00</b>	<b>0,00</b>	<b>0,00</b>	<b>0,00</b>	<b>0,00</b>	<b>0,00</b>	<b>0,00</b>	<b>0,00</b>	<b>0,00</b>	<b>0,00</b>	<b>0,00</b>	<b>0,00</b>
<b>TITLUL II BUNURI SI SERVICII</b>	324	<b>02</b>	<b>0,00</b>	<b>0,00</b>	<b>0,00</b>	<b>0,00</b>	<b>0,00</b>	<b>0,00</b>	<b>0,00</b>	<b>0,00</b>	<b>0,00</b>	<b>0,00</b>	<b>0,00</b>	<b>0,00</b>	<b>0,00</b>	<b>0,00</b>	<b>0,00</b>	<b>0,00</b>	<b>0,00</b>
<b>CHELTUIELI DE CAPITAL</b>	325	<b>20</b>	<b>0,00</b>	<b>0,00</b>	<b>0,00</b>	<b>0,00</b>	<b>0,00</b>	<b>0,00</b>	<b>0,00</b>	<b>0,00</b>	<b>0,00</b>	<b>0,00</b>	<b>0,00</b>	<b>0,00</b>	<b>0,00</b>	<b>0,00</b>	<b>0,00</b>	<b>0,00</b>	<b>0,00</b>
<b>TITLUL X ACTIVE NEFINANCIARE</b>	326	<b>70</b>	<b>0,00</b>	<b>0,00</b>	<b>0,00</b>	<b>0,00</b>	<b>0,00</b>	<b>0,00</b>	<b>0,00</b>	<b>0,00</b>	<b>0,00</b>	<b>0,00</b>	<b>0,00</b>	<b>0,00</b>	<b>0,00</b>	<b>0,00</b>	<b>0,00</b>	<b>0,00</b>	<b>0,00</b>
<b>Active fixe</b>	327	<b>71</b>	<b>0,00</b>	<b>0,00</b>	<b>0,00</b>	<b>0,00</b>	<b>0,00</b>	<b>0,00</b>	<b>0,00</b>	<b>0,00</b>	<b>0,00</b>	<b>0,00</b>	<b>0,00</b>	<b>0,00</b>	<b>0,00</b>	<b>0,00</b>	<b>0,00</b>	<b>0,00</b>	<b>0,00</b>
Construcții	328	71.01	0,00	0,00	0,00	0,00	0,00	0,00	0,00	0,00	0,00	0,00	0,00	0,00	0,00	0,00	0,00	0,00	0,00
Mașini, echipamente și mijloace de transport	329	71.01.01	0,00																
Mașini, echipamente și mijloace de transport	330	71.01.02	0,00																
Mobilier, aparatură birotică și alte active corporale	331	71.01.03	0,00																
Alte active fixe	332	71.01.30	0,00																
Reparații capitale aferente activelor fixe	333	71.03	0,00																
<b>OPERATIUNI FINANCIARE</b>	334	<b>79</b>	<b>0,00</b>	<b>0,00</b>	<b>0,00</b>	<b>0,00</b>	<b>0,00</b>	<b>0,00</b>	<b>0,00</b>	<b>0,00</b>	<b>0,00</b>	<b>0,00</b>	<b>0,00</b>	<b>0,00</b>	<b>0,00</b>	<b>0,00</b>	<b>0,00</b>	<b>0,00</b>	<b>0,00</b>
<b>TITLUL XIII RAMBURSARI DE CREDITE</b>	335	<b>81</b>	<b>0,00</b>	<b>0,00</b>	<b>0,00</b>	<b>0,00</b>	<b>0,00</b>	<b>0,00</b>	<b>0,00</b>	<b>0,00</b>	<b>0,00</b>	<b>0,00</b>	<b>0,00</b>	<b>0,00</b>	<b>0,00</b>	<b>0,00</b>	<b>0,00</b>	<b>0,00</b>	<b>0,00</b>
<i>Din total capitol:</i>	336																		
Alte active economice	337	87.10.50	0,00																
Partea VII-a REZERVE, EXCEDENT / DEFICIT	338	96.10	0,00																
EXCEDENT 98.10.96 + 98.10.97	339	98.10																	
Excedentul secțiunii de funcționare	340	98.10.96																	
Excedentul secțiunii de dezvoltare	341	98.10.97																	
DEFICIT 99.10.96 + 99.10.97	342	99.10																	
Deficitul secțiunii de funcționare	343	99.10.96																	
Deficitul secțiunii de dezvoltare	344	99.10.97																	



ROMÂNIA  
MUNICIPIUL  
PIATRA NEAMT  
PRIMAR  
DRAGOS CHITIC


DIRECTOR ECONOMIC  
CĂTALINA HIZAN

SERVICIUL BUGET  
SIMONA VARGANICI



BUGETUL INSTITUȚIILOR PUBLICE ȘI ACTIVITAȚILOR FINANȚATE INTEGRAL  
 SAU PARȚIAL DIN VENITURI PROPRII, PE ANUL 2019 ȘI ESTIMARI PENTRU ANII 2020-2022

DENUMIREA INDICATORILOR	Cod rând	Cod Indicator	Buget 2019					- mii lei -			
			PREVEDERI ANUALE		PREVEDERI TRIMESTRIALE			2020	2021	2022	
			TOTAL	din care credite bugetare destinate singurii plătitori resizine	TRIM. I	TRIM. II	TRIM. III				TRIM. IV
<b>TOTAL VENITURI (cod 00.02+00.15+00.16+00.17+45.10)</b>	<b>1</b>	<b>00.01</b>	<b>6.369,54</b>	<b>0,00</b>	<b>1.899,68</b>	<b>1.839,88</b>	<b>950,54</b>	<b>1.679,44</b>	<b>5.976,33</b>	<b>6.114,35</b>	<b>6.248,94</b>
I. VENITURI CURENTE (cod 00.03+00.12)	2	00.02	6.369,54	0,00	1.899,68	1.839,88	950,54	1.679,44	5.976,33	6.114,35	6.248,94
A. VENITURI FISCALE (cod 00.10)	3	00.03									
AA. IMPOZITE ȘI TAXE PE BUNURI ȘI SERVICII (cod 15.10)	4	00.10									
Taxe pe servicii specifice (cod 15.10.01+15.10.50)	5	15.10									
Impozit pe spectacole	6	15.10.01									
Alte taxe pe servicii specifice	7	15.10.50									
C. VENITURI NEFISCALE (cod 00.13+00.14)	8	00.12	6.369,54	0,00	1.899,68	1.839,88	950,54	1.679,44	5.976,33	6.114,35	6.248,94
C1. VENITURI DIN PROPRIETATE (cod 30.10+31.10)	9	00.13	552,24	0,00	177,28	154,08	85,84	135,04	476,00	484,00	488,00
Venituri din proprietate (cod 30.10.05+30.10.08+30.10.09+30.10.50)	10	30.10	552,24	0,00	177,28	154,08	85,84	135,04	476,00	484,00	488,00
Venituri din concesiuni și închirieri	11	30.10.05	436,24	0,00	145,78	121,58	67,34	101,54	428,00	436,00	438,00
Alte venituri din concesiuni și închirieri de către instituțiile publice	12	30.10.05.30	436,24	0,00	145,78	121,58	67,34	101,54	428,00	436,00	438,00
Venituri din dividende (cod 30.10.08.02+30.10.08.03)	13	30.10.08									
Dividende de la societățile și companiile naționale și societățile cu capital majoritar de stat*)	14	30.10.08.02									
Venituri din utilizarea pasunilor comunale	15	30.10.08.03									
Alte venituri din proprietate	16	30.10.09			31,50	32,50	18,50	33,50	48,00	48,00	50,00
Venituri din dobânzi(cod31.10.03)	17	30.10.50	116,00								
Alte venituri din dobânzi	18	31.10									
Alte venituri din dobânzi(cod31.10.03)	19	31.10.03									
C2. VANZĂRI DE BUNURI ȘI SERVICII (cod 33.10+34.10+35.10+36.10+37.10)	20	00.14	5.817,30	0,00	1.722,40	1.685,80	864,70	1.544,40	5.500,33	5.630,35	5.760,94
Venituri din vânzări de servicii și alte activități (cod 33.10.05+33.10.08+33.10.09+33.10.13+33.10.14+33.10.16+33.10.17+33.10.19+33.10.20+33.10.21+33.10.30 la 33.10.32+33.10.50)	21	33.10	4.998,30	0,00	1.492,40	1.381,80	764,70	1.359,40	4.718,33	4.789,35	4.911,94
Taxe și alte venituri în învățământ	22	33.10.05	645,00		218,65	153,95	126,55	145,85	667,00	679,00	698,00
Venituri din prestări de servicii	23	33.10.08	118,80		33,80	32,60	28,10	24,50	126,80	130,80	139,80
Taxe și alte venituri din protecția mediului	24	33.10.09									
Contribuția de întreținere a persoanelor asistate	25	33.10.13									
Contribuția elevilor și studenților pentru internate, camere și cantine	26	33.10.14	3.874,50		1.093,50	1.126,50	547,50	1.107,00	3.578,10	3.629,30	3.723,20
Venituri din valorificarea produselor obținute din activitatea proprie sau anexa	27	33.10.16									
Venituri din organizarea de cursuri de calificare și formare profesională, specializări	28	33.10.17									
Venituri din serbări și spectacole școlare, manifestări culturale	29	33.10.19			48,00	5,00					
Venituri din ceretare	30	33.10.20									
Venituri din contractele încheiate cu casele de asigurări de sănătate	31	33.10.21									
Venituri din contractele încheiate cu direcțiile de servicii publice locale	32	33.10.30									
Venituri din contractele încheiate cu direcțiile de servicii publice locale	33	33.10.31									
Venituri din contractele încheiate cu instituțiile de mediere	34	33.10.32									
Alte venituri din prestări de servicii și alte activități	35	33.10.50	307,00		98,65	63,75	62,55	82,05	301,43	305,25	305,94
Venituri din taxe administrative, eliberări permise (cod 34.10.50)	36	34.10									
Alte venituri din taxe administrative, eliberări permise	37	34.10.50									
Amenzi, penalități și confiscări (cod 35.10.50)	38	35.10									
Alte amenzi, penalități și confiscări	39	35.10.50									
Diverse venituri (cod 36.10.25 + 36.10.50)	40	36.10	316,00	0,00	84,00	105,00	42,00	85,00	297,00	306,00	312,00



Invățământ - sursa E

- mii lei -


DENUMIREA INDICATORILOR	Cod rând	Cod Indicator	PREVEDERI ANUALE					PREVEDERI TRIMESTRIALE				2020	2021	2022				
			TOTAL					TRIM. I	TRIM. II	TRIM. III	TRIM. IV							
			din care credite bugetare destinate stingerii plăților restante															
Venituri din disponibilitățile instituțiilor publice, în curs de clarificare	41	36.10.25	0,00															
Sume provenite din finanțarea bugetara a anilor precedenți	42	36.10.32	0,00															
Sume provenite din finanțarea bugetara a anilor precedenți aferente secțiunii de dezvoltare	43	36.10.32.02	0,00															
Sume provenite din finanțarea bugetara a anilor precedenți aferente secțiunii de funcționare	44	36.10.32.03	0,00															
Alte venituri	45	36.10.50	316,00				84,00	105,00	42,00	85,00	297,00	306,00	312,00					
<b>Transferuri voluntare, altele decât subvențiile (cod 37.10.01 + 37.10.03 + 37.10.04 + 37.10.50)</b>	<b>46</b>	<b>37.10</b>	<b>503,00</b>				<b>146,00</b>	<b>199,00</b>	<b>58,00</b>	<b>100,00</b>	<b>485,00</b>	<b>535,00</b>	<b>537,00</b>					
Donații și sponsorizări	47	37.10.01	7,00				7,00	0,00	0,00	0,00	0,00	0,00	0,00					
Vărsăminte din secțiunea de funcționare pentru finanțarea secțiunii de dezvoltare a bugetului local (cu semnul minus)	48	37.10.03	-64,00				-34,00	-15,00	-5,00	-10,00	-30,00	-35,00	-40,00					
Vărsăminte din secțiunea de funcționare	49	37.10.04	64,00				34,00	15,00	5,00	10,00	30,00	35,00	40,00					
Vărsăminte din secțiunea de funcționare	50	37.10.50	466,00				139,00	199,00	58,00	100,00	485,00	535,00	537,00					
<b>Alte transferuri voluntare</b>	<b>51</b>	<b>00.15</b>	<b>0,00</b>				<b>0,00</b>	<b>0,00</b>	<b>0,00</b>	<b>0,00</b>	<b>0,00</b>	<b>0,00</b>	<b>0,00</b>					
<b>II. VENITURI DIN CAPITAL</b>	<b>52</b>	<b>39.10</b>	<b>0,00</b>				<b>0,00</b>	<b>0,00</b>	<b>0,00</b>	<b>0,00</b>	<b>0,00</b>	<b>0,00</b>	<b>0,00</b>					
Venituri din valorificarea unor bunuri	53	39.10.01	0,00															
Venituri din valorificarea unor bunuri ale instituțiilor publice	54	39.10.50	0,00															
Alte venituri din valorificarea unor bunuri	55	00.16	0,00				0,00	0,00	0,00	0,00	0,00	0,00	0,00					
<b>III. OPERAȚIUNI FINANCIARE (cod 40.10+41.10)</b>	<b>56</b>	<b>40.10</b>	<b>0,00</b>				<b>0,00</b>	<b>0,00</b>	<b>0,00</b>	<b>0,00</b>	<b>0,00</b>	<b>0,00</b>	<b>0,00</b>					
<b>Incasări din rambursarea împrumuturilor acordate (cod 40.10.15+40.10.16)</b>	<b>57</b>	<b>40.10.15</b>	<b>0,00</b>				<b>0,00</b>	<b>0,00</b>	<b>0,00</b>	<b>0,00</b>	<b>0,00</b>	<b>0,00</b>	<b>0,00</b>					
Sume utilizate din excedentul anului precedent pentru efectuarea de cheltuieli	58	40.10.15.01	0,00															
Sume utilizate de administrațiile locale din excedentul anului precedent pentru secțiunea de funcționare	59	40.10.15.02	0,00															
Sume utilizate de administrațiile locale din excedentul anului precedent pentru secțiunea de dezvoltare	60	40.10.15.03	0,00															
Sume utilizate de alte instituții din excedentul anului precedent	61	40.10.16	0,00															
Sume primite în cadrul mecanismului decantării cererilor de plată*)	62	41.10	0,00				0,00	0,00	0,00	0,00	0,00	0,00	0,00					
<b>Alte operațiuni financiare (cod 41.10.01+41.10.06)</b>	<b>63</b>	<b>41.10.01</b>	<b>0,00</b>				<b>0,00</b>	<b>0,00</b>	<b>0,00</b>	<b>0,00</b>	<b>0,00</b>	<b>0,00</b>	<b>0,00</b>					
Disponibilități din venituri curente constituite în depozite	64	41.10.05	0,00															
Sume din excedentul anului precedent pentru acoperirea goliurilor temporare de venituri proprii redistribuite între instituții publice finanțate integral/parțial din venituri	65	41.10.07	0,00															
Încasări sau între-activități finanțate integral din venituri proprii	66	00.17	0,00				0,00	0,00	0,00	0,00	0,00	0,00	0,00					
<b>IV. SUBVENȚII (cod 00.18)</b>	<b>67</b>	<b>00.18</b>	<b>0,00</b>				<b>0,00</b>	<b>0,00</b>	<b>0,00</b>	<b>0,00</b>	<b>0,00</b>	<b>0,00</b>	<b>0,00</b>					
<b>SUBVENȚII DE LA ALTE NIVELUL ALE ADMINISTRAȚIEI PUBLICE (cod 42.10+43.10)</b>	<b>68</b>	<b>42.10</b>	<b>0,00</b>				<b>0,00</b>	<b>0,00</b>	<b>0,00</b>	<b>0,00</b>	<b>0,00</b>	<b>0,00</b>	<b>0,00</b>					
<b>Subvenții de la bugetul de stat (cod 42.10.11+42.10.39+42.10.43+42.10.62)</b>	<b>69</b>	<b>42.10.11</b>	<b>0,00</b>				<b>0,00</b>	<b>0,00</b>	<b>0,00</b>	<b>0,00</b>	<b>0,00</b>	<b>0,00</b>	<b>0,00</b>					
Subvenții de la bugetul de stat pentru spitale	70	42.10.39	0,00															
Subvenții de la bugetul de stat către instituții publice finanțate parțial sau integral din	71	42.10.43	0,00															
Sume primite de instituțiile publice și activitățile finanțate integral sau parțial din	72	42.10.62	0,00															
Sume alocate din bugetul de stat aferente corecțiilor financiare	73	43.10	0,00				0,00	0,00	0,00	0,00	0,00	0,00	0,00					
<b>SUBVENȚII DE LA ALTE ADMINISTRAȚII (cod</b>	<b>74</b>	<b>43.10.09</b>	<b>0,00</b>				<b>0,00</b>	<b>0,00</b>	<b>0,00</b>	<b>0,00</b>	<b>0,00</b>	<b>0,00</b>	<b>0,00</b>					
<b>43.10.09+43.10.10+43.10.14+43.10.15+43.10.16+43.10.17+43.10.19)</b>	<b>75</b>	<b>43.10.10</b>	<b>0,00</b>				<b>0,00</b>	<b>0,00</b>	<b>0,00</b>	<b>0,00</b>	<b>0,00</b>	<b>0,00</b>	<b>0,00</b>					
Subvenții pentru instituții publice	76	43.10.19	0,00															
Subvenții de la bugetele locale pentru spitale	77	45.10																
Sume primite de la UE/ați donatori în contul platilor efectuate de către beneficiarii	78																	
Suma primite de la UE/ați donatori în contul platilor efectuate de către beneficiarii	79	49.10	6.369,54	1,22	1.899,66	1.839,88	950,54	1.679,44	5.976,33	6.114,35	6.248,94							
45.10.01 la 45.10.05 + 45.10.07 + 45.10.08 + 45.10.15 + 45.10.16 + 45.10.17 + 45.10.18 + 45.10.19 + 45.10.20 + 45.10.21)	80	01	6.305,54	1,22	1.865,68	1.824,88	945,54	1.669,44	5.948,33	6.085,35	6.218,94							
TITLUL I CHELTUIELI DE PERSONAL	81	10	158,10	0,00	43,80	38,30	38,30	37,70	196,20	198,20	201,20							
TITLUL II BUNURI SI SERVICII	82	20	5.497,42	0,00	1.620,26	1.620,57	842,34	1.468,25	5.226,40	5.353,61	5.477,61							




Învățământ - sursa E

- mii lei -

DENUMIREA INDICATORILOR	Cod rând	Cod Indicator	Buget 2019					Estimari		
			PREVEDERI ANUALE		PREVEDERI TRIMESTRIALE			2020	2021	2022
			TOTAL	din care credite bugetare destinate plății pensiilor restante	TRIM. I	TRIM. II	TRIM. III			
<b>TITLUL III DOBÂNZI</b>	83	30	0,00	0,00	0,00	0,00	0,00	0,00	0,00	0,00
Dobânzi aferente datoriei publice interne	84	30.01	0,00	0,00	0,00	0,00	0,00	0,00	0,00	0,00
<b>TITLUL VI TRANSFERURI ÎNTR-UNITĂȚILE ADMINISTRAȚIEI PUBLICE</b>	85	51	0,00	0,00	0,00	0,00	0,00	0,00	0,00	0,00
Transferuri curente	86	51.01	0,00	0,00	0,00	0,00	0,00	0,00	0,00	0,00
Transferuri curente	87	51.01.01	0,00	0,00	0,00	0,00	0,00	0,00	0,00	0,00
Transferuri către instituții publice	88	55	340,62	0,00	99,02	92,41	56,30	92,89	245,73	250,54
<b>TITLUL VII ALTE TRANSFERURI</b>	89	55.01	340,62	0,00	99,02	92,41	56,30	92,89	245,73	250,54
A. Transferuri interne	90	55.01.08	0,00	0,00	0,00	0,00	0,00	0,00	0,00	0,00
Programe PylARE și alte programe cu finanțare nerambursabilă	91	55.01.18	340,62	0,00	99,02	92,41	56,30	92,89	245,73	250,54
Alte transferuri curente interne	92	57	85,00	0,00	50,00	15,00	5,00	15,00	55,00	57,00
<b>TITLUL VIII ASISTENȚĂ SOCIALĂ</b>	93	57.01	85,00	0,00	50,00	15,00	5,00	15,00	55,00	57,00
Asigurări sociale	94	57.02	85,00	0,00	50,00	15,00	5,00	15,00	55,00	57,00
Alte asist. sociale în numerar	95	57.02.01	224,40	1,22	106,60	58,60	3,60	55,60	225,00	227,00
<b>TITLUL IX ALTE CHELTUIELI</b>	96	59	64,00	0,00	34,00	15,00	5,00	10,00	28,00	29,00
<b>CHELTUIELI DE CAPITAL</b>	97	70	64,00	0,00	34,00	15,00	5,00	10,00	28,00	29,00
<b>TITLUL X ACTIVE NEFINANCIARE</b>	98	71	64,00	0,00	34,00	15,00	5,00	10,00	28,00	29,00
Active fixe	99	71.01	64,00	0,00	34,00	15,00	5,00	10,00	28,00	29,00
Active fixe	100	71.01.01	0,00	0,00	0,00	0,00	0,00	0,00	0,00	0,00
Construcții	101	71.01.02	30,00	0,00	10,00	5,00	5,00	10,00	0,00	0,00
Mașini, echipamente și mijloace de transport	102	71.01.03	31,00	0,00	21,00	10,00	0,00	25,00	0,00	27,00
Mobilier, aparatură birou și alte active corporale	103	71.01.30	3,00	0,00	3,00	0,00	0,00	3,00	3,00	3,00
Alte active fixe	104	71.03	0,00	0,00	0,00	0,00	0,00	0,00	0,00	0,00
Reparații capitale aferente activelor fixe	105	81	0,00	0,00	0,00	0,00	0,00	0,00	0,00	0,00
<b>TITLUL XIII RAMBURSARI DE CREDITE</b>	106	81.02	0,00	0,00	0,00	0,00	0,00	0,00	0,00	0,00
Rambursari de credite interne	107	84	0,00	0,00	0,00	0,00	0,00	0,00	0,00	0,00
<b>PLATI EFECTUATE IN ANII PRECEDENTI SI RECUPERATE IN ANUL CURENT (cod)</b>	108	85	0,00	0,00	0,00	0,00	0,00	0,00	0,00	0,00
<b>TITLUL XVII PLATI EFECTUATE IN ANII PRECEDENTI SI RECUPERATE IN ANUL</b>	109	85.01	0,00	0,00	0,00	0,00	0,00	0,00	0,00	0,00
Plati efectuate in anii precedenti si recuperate in anul curent	110	85.01.01	0,00	0,00	0,00	0,00	0,00	0,00	0,00	0,00
Plati efectuate in anii precedenti si recuperate in anii curenti - secțiunea de funcționare	111	90	0,00	0,00	0,00	0,00	0,00	0,00	0,00	0,00
<b>TITLUL XIV REZERVE, EXCEDENT/DEFICIT</b>	112	92.01	0,00	0,00	0,00	0,00	0,00	0,00	0,00	0,00
Excedent	113									
<b>Alte servicii publice generale</b>	114	54.10	0,00	0,00	0,00	0,00	0,00	0,00	0,00	0,00
<b>CHELTUIELI CURENTE</b>	115	01	0,00	0,00	0,00	0,00	0,00	0,00	0,00	0,00
<b>TITLUL I CHELTUIELI DE PERSONAL</b>	116	10	0,00	0,00	0,00	0,00	0,00	0,00	0,00	0,00
<b>TITLUL II BUNURI SI SERVICII</b>	117	20	0,00	0,00	0,00	0,00	0,00	0,00	0,00	0,00
<b>CHELTUIELI DE CAPITAL</b>	118	70	0,00	0,00	0,00	0,00	0,00	0,00	0,00	0,00
<b>TITLUL X ACTIVE NEFINANCIARE</b>	119	71	0,00	0,00	0,00	0,00	0,00	0,00	0,00	0,00
Active fixe	120	71.01	0,00	0,00	0,00	0,00	0,00	0,00	0,00	0,00
Active fixe	121	71.01.01	0,00	0,00	0,00	0,00	0,00	0,00	0,00	0,00
Construcții	122	71.01.02	0,00	0,00	0,00	0,00	0,00	0,00	0,00	0,00
Mașini, echipamente și mijloace de transport	123	71.01.03	0,00	0,00	0,00	0,00	0,00	0,00	0,00	0,00
Mobilier, aparatură birou și alte active corporale	124	71.01.30	0,00	0,00	0,00	0,00	0,00	0,00	0,00	0,00
Alte active fixe	125	71.03	0,00	0,00	0,00	0,00	0,00	0,00	0,00	0,00
Reparații capitale aferente activelor fixe	126		0,00	0,00	0,00	0,00	0,00	0,00	0,00	0,00
Din totalul capitol:	127	54.10.10	0,00	0,00	0,00	0,00	0,00	0,00	0,00	0,00
Servicii publice comunitare de evidență a persoanelor	128		0,00	0,00	0,00	0,00	0,00	0,00	0,00	0,00
Tranzacții privind datoria publică și împrumuturi	129	55.10	0,00	0,00	0,00	0,00	0,00	0,00	0,00	0,00
<b>CHELTUIELI CURENTE</b>	130	01	0,00	0,00	0,00	0,00	0,00	0,00	0,00	0,00
<b>TITLUL II Dobânzi</b>	131	30	0,00	0,00	0,00	0,00	0,00	0,00	0,00	0,00
<b>TITLUL III Dobânzi</b>	132	30.01	0,00	0,00	0,00	0,00	0,00	0,00	0,00	0,00




DENUMIREA INDICATORILOR	Cod rând	Cod Indicator	Buget 2019					Estimari							
			PREVEDERI ANUALE		PREVEDERI TRIMESTRIALE				2020	2021	2022				
			TOTAL	din care credite bugetare destinate salarizării personalului resurse	TRIM.I	TRIM.II	TRIM.III	TRIM.IV							
Ordine publica si siguranta nationala	133	61.10													
<b>CHELTUIELI CURENTE</b>															
TITLUL I CHELTUIELI DE PERSONAL	134	01	0,00	0,00	0,00	0,00	0,00	0,00	0,00	0,00	0,00	0,00	0,00	0,00	0,00
TITLUL II BUNURI SI SERVICII	135	10	0,00												
<b>CHELTUIELI DE CAPITAL</b>															
TITLUL X ACTIVE NEFINANCIARE	137	70	0,00	0,00	0,00	0,00	0,00	0,00	0,00	0,00	0,00	0,00	0,00	0,00	0,00
TITLUL X ACTIVE NEFINANCIARE	138	71	0,00	0,00	0,00	0,00	0,00	0,00	0,00	0,00	0,00	0,00	0,00	0,00	0,00
Active fixe	139	71.01	0,00	0,00	0,00	0,00	0,00	0,00	0,00	0,00	0,00	0,00	0,00	0,00	0,00
Construcții	140	71.01.01	0,00												
Mașini, echipamente si mijloace de transport	141	71.01.02	0,00												
Mobilier, aparatură birou și alte active corporale	142	71.01.03	0,00												
Alte active fixe	143	71.01.30	0,00												
Reparații capitale aferente activelor fixe	144	71.03	0,00												
Din total capitol:	145														
Ordine publica	146	61.10.03	0,00			0,00					0,00				0,00
Polite comunitara	147	61.10.03.04	0,00												
Alte cheltuieli în domeniul ordinii publice și siguranței naționale	148	61.10.50	0,00												
Invatamant	149	65.10	6.369,54	1,22	1.899,68	1.839,88	950,54	1.679,44	5.976,33	6.114,35	6.248,94				
<b>CHELTUIELI CURENTE</b>															
TITLUL I CHELTUIELI DE PERSONAL	150	01	6.305,54	1,22	1.885,68	1.824,88	945,54	1.569,44	5.948,33	6.085,35	6.218,94				
TITLUL II BUNURI SI SERVICII	151	10	158,10		43,80	38,30	37,70	196,20	196,20	198,20	201,20				
TITLUL VI TRANSFERURI ÎN TRE UNITĂȚI ALE ADMINISTRAȚIEI PUBLICE	152	20	5.497,42		1.566,26	1.620,57	842,34	1.468,25	5.226,40	5.353,61	5.477,61				
Transferuri curente	153	51	0,00	0,00	0,00	0,00	0,00	0,00	0,00	0,00	0,00				
Transferuri către instituții publice	154	51.01	0,00	0,00	0,00	0,00	0,00	0,00	0,00	0,00	0,00				
TITLUL VII ALTE TRANSFERURI	155	51.01.01	340,62	0,00	99,02	92,41	56,30	92,89	245,73	250,54	253,13				
A. Transferuri interne	156	55	340,62	0,00	99,02	92,41	56,30	92,89	245,73	250,54	253,13				
Programe PHARE și alte programe cu finanțare nerambursabilă	158	55.01.08	0,00												
Alte transferuri curente interne	159	55.01.18	340,62	0,00	99,02	92,41	56,30	92,89	245,73	250,54	253,13				
TITLUL VIII ASISTENȚĂ SOCIALĂ	160	57	85,00	0,00	50,00	15,00	5,00	15,00	55,00	57,00	60,00				
Asigurări sociale	161	57.01	0,00												
Ajutoare sociale	162	57.02	85,00	0,00	50,00	15,00	5,00	15,00	55,00	57,00	60,00				
Ajutoare sociale în numerar	163	57.02.01	85,00		50,00	15,00	5,00	15,00	55,00	57,00	60,00				
TITLUL IX ALTE CHELTUIELI	164	59	224,40	1,22	106,60	58,60	3,60	58,60	225,00	226,00	227,00				
Burse	165	59.01	171,40		58,60	53,60	3,60	55,60	180,00	181,00	182,00				
Acțiuni cu caracter științific și social-cultural	166	59.22	53,00	1,22	48,00	5,00	0,00	0,00	45,00	45,00	45,00				
Surse aferente persoanelor cu handicap neindustral	167	59.40	0,00		0,00	0,00	0,00	0,00	0,00	0,00	0,00				
<b>CHELTUIELI DE CAPITAL</b>															
TITLUL X ACTIVE NEFINANCIARE	168	70	64,00	0,00	34,00	15,00	5,00	10,00	28,00	29,00	30,00				
Active fixe	169	71	64,00	0,00	34,00	15,00	5,00	10,00	28,00	29,00	30,00				
Active fixe	170	71.01	64,00	0,00	34,00	15,00	5,00	10,00	28,00	29,00	30,00				
Construcții	171	71.01.01	0,00		0,00	0,00	0,00	0,00	0,00	0,00	0,00				
Mașini, echipamente si mijloace de transport	172	71.01.02	30,00		10,00	5,00	5,00	10,00	25,00	26,00	27,00				
Mobilier, aparatură birou și alte active corporale	173	71.01.03	31,00		21,00	10,00	0,00	0,00	25,00	26,00	27,00				
Alte active fixe	174	71.01.30	3,00		3,00	0,00	0,00	0,00	3,00	3,00	3,00				
Reparații capitale aferente activelor fixe	175	71.03	0,00		0,00	0,00	0,00	0,00	0,00	0,00	0,00				
<b>PLATI EFECTUATE IN ANII PRECEDENTI SI RECUPERATE IN ANUL CURENT (cod</b>	176	84	0,00	0,00	0,00	0,00	0,00	0,00	0,00	0,00	0,00				
<b>PLATI EFECTUATE IN ANII PRECEDENTI SI RECUPERATE IN ANUL</b>	177	85	0,00	0,00	0,00	0,00	0,00	0,00	0,00	0,00	0,00				
PLATI efectuate în anii precedenți și recuperate în anul curent	178	85.01	0,00	0,00	0,00	0,00	0,00	0,00	0,00	0,00	0,00				
PLATI efectuate în anii precedenți și recuperate în anul curent - secțiunea de funcționare	179	85.01.01	0,00		0,00	0,00	0,00	0,00	0,00	0,00	0,00				
Din total capitol:	180														
Invatamant prescolar si primar	181	65.10.03	2.405,00	0,00	712,00	679,00	310,00	704,00	2.268,00	2.328,00	2.425,00				
Invatamant prescolar	182	65.10.03.01	2.259,00		677,00	643,00	275,00	664,00	2.117,00	2.170,00	2.284,00				






DENUMIREA INDICATORILOR	Cod rând	Cod Indicator	Buclet 2019					Estimari			
			PREVEDERI ANUALE		PREVEDERI TRIMESTRIALE				2020	2021	2022
			TOTAL	din care credite bugetare destinate singurii pacienti restante	TRIM.I	TRIM.II	TRIM.III	TRIM.IV			
Invățământ primar	183	65.10.03.02	146.00		35.00	36.00	35.00	40.00	151.00	158.00	161.00
Invățământ secundar	184	65.10.04	2.578.04	1.22	850.88	773.68	322.94	630.54	2.376.80	2.453.80	2.490.80
Invățământ secundar inferior	185	65.10.04.01	374.24		134.78	102.58	55.34	81.54	283.00	294.00	305.00
Invățământ secundar superior	186	65.10.04.02	2.188.77	1.22	711.97	683.70	286.10	547.00	2.077.80	2.142.80	2.187.80
Invățământ profesional	187	65.10.04.03	15.03		4.13	7.40	1.50	2.00	16.00	17.00	18.00
Invățământ postliceal	188	65.10.05	170.00		40.15	39.45	41.55	48.85	170.00	170.00	170.00
Invățământ nedefinit prin nivel	189	65.10.07	0.00	0.00	0.00	0.00	0.00	0.00	0.00	0.00	0.00
Invățământ special	190	65.10.07.04	0.00								
Servicii auxiliare pentru educatie	191	65.10.11	1.216.50	0.00	296.65	347.75	276.05	296.05	1.161.53	1.162.55	1.163.14
Internate și cantine pentru elevi	192	65.10.11.03	1.216.50		296.65	347.75	276.05	296.05	1.161.53	1.162.55	1.163.14
Alte servicii auxiliare	193	65.10.11.30	0.00		0.00	0.00	0.00	0.00	0.00	0.00	0.00
Alte cheltuieli în domeniul învățământului	194	65.10.50	0.00		0.00	0.00	0.00	0.00	0.00	0.00	0.00
Sanatare	195										
	196	66.10	0.00	0.00	0.00	0.00	0.00	0.00	0.00	0.00	0.00
	197	01	0.00	0.00	0.00	0.00	0.00	0.00	0.00	0.00	0.00
	198	10	0.00								
	199	20	0.00								
	200	71	0.00	0.00	0.00	0.00	0.00	0.00	0.00	0.00	0.00
	201	71.01	0.00	0.00	0.00	0.00	0.00	0.00	0.00	0.00	0.00
Construcții	202	71.01.01	0.00								
Mașini, echipamente și mijloace de transport	203	71.01.02	0.00								
Mobilier, aparatură birou și alte active corporale	204	71.01.03	0.00								
Alte active fixe	205	71.01.30	0.00								
Reparații capitale aferente activelor fixe	206	71.03	0.00								
Din total capitol:	207										
Servicii medicale în unități sanitare cu paturi	208	66.10.06	0.00	0.00	0.00	0.00	0.00	0.00	0.00	0.00	0.00
Spitale generale	209	66.10.06.01	0.00								
Alte cheltuieli în domeniul sanatații	210	66.10.50	0.00	0.00	0.00	0.00	0.00	0.00	0.00	0.00	0.00
Alte institutii și actiuni sanitare	211	66.10.50.50	0.00								
	212										
Cultura, recreere și religie	213	67.10	0.00	0.00	0.00	0.00	0.00	0.00	0.00	0.00	0.00
CHELTUIELI CURENTE	214	01	0.00	0.00	0.00	0.00	0.00	0.00	0.00	0.00	0.00
TITLUL I CHELTUIELI DE PERSONAL	215	10	0.00								
TITLUL II BUNURI SI SERVICII	216	20	0.00								
TITLUL III DOBANZI	217	30	0.00								
TITLUL VII ALTE TRANSFERURI	218	55	0.00								
CHELTUIELI DE CAPITAL	219	70	0.00	0.00	0.00	0.00	0.00	0.00	0.00	0.00	0.00
TITLUL X ACTIVE NEFINANCIARE	220	71	0.00	0.00	0.00	0.00	0.00	0.00	0.00	0.00	0.00
Active fixe	221	71.01	0.00	0.00	0.00	0.00	0.00	0.00	0.00	0.00	0.00
Construcții	222	71.01.01	0.00								
Mașini, echipamente și mijloace de transport	223	71.01.02	0.00								
Mobilier, aparatură birou și alte active corporale	224	71.01.03	0.00								
Alte active fixe	225	71.01.30	0.00								
Reparații capitale aferente activelor fixe	226	71.03	0.00								
Din total capitol:	227										
Servicii culturale	228	67.10.03	0.00	0.00	0.00	0.00	0.00	0.00	0.00	0.00	0.00
Muzee	229	67.10.03.03	0.00								
Institutiile publice de spectacole și conace	230	67.10.03.04	0.00								
Scooli populare de arta și meserii	231	67.10.03.05	0.00								
Case de cultura	232	67.10.03.06	0.00								
Camioane culturale	233	67.10.03.07	0.00								




Învățământ - sursa E

- mii lei -

DENUMIREA INDICATORILOR	Cod rând	Cod indicator	BUGET 2019					Estimari										
			PREVEDERI ANUALE		PREVEDERI TRIMESTRIALE				2020	2021	2022							
			TOTAL	din care credite bugetare destinate stagiilor postilor restante	TRIM.I	TRIM.II	TRIM.III	TRIM.IV										
Universitati populare	234	67.10.03.09	0,00															
Presa	235	67.10.03.10	0,00															
Ediții	236	67.10.03.11	0,00															
Alte servicii culturale	237	67.10.03.30	0,00															
Servicii recreative și sportive	238	67.10.05	0,00															
Sport	239	67.10.05.01	0,00															
Alte servicii în domeniile culturii, recreerii și religiei	240	67.10.50	0,00															
	241																	
<b>Asigurari și asistența socială</b>	<b>242</b>	<b>68.10</b>	<b>0,00</b>	<b>0,00</b>	<b>0,00</b>	<b>0,00</b>	<b>0,00</b>	<b>0,00</b>	<b>0,00</b>	<b>0,00</b>	<b>0,00</b>	<b>0,00</b>	<b>0,00</b>	<b>0,00</b>	<b>0,00</b>	<b>0,00</b>	<b>0,00</b>	<b>0,00</b>
<b>CHELTUIELI CURENTE</b>	<b>243</b>	<b>01</b>	<b>0,00</b>	<b>0,00</b>	<b>0,00</b>	<b>0,00</b>	<b>0,00</b>	<b>0,00</b>	<b>0,00</b>	<b>0,00</b>	<b>0,00</b>	<b>0,00</b>	<b>0,00</b>	<b>0,00</b>	<b>0,00</b>	<b>0,00</b>	<b>0,00</b>	<b>0,00</b>
<b>TITLUL I CHELTUIELI DE PERSONAL</b>	<b>244</b>	<b>02</b>	<b>0,00</b>															
<b>TITLUL II BUNURI SI SERVICII</b>	<b>245</b>	<b>20</b>	<b>0,00</b>															
<b>TITLUL VIII ASISTENȚA SOCIALĂ</b>	<b>246</b>	<b>57</b>	<b>0,00</b>															
<b>CHELTUIELI DE CAPITAL</b>	<b>247</b>	<b>70</b>	<b>0,00</b>	<b>0,00</b>	<b>0,00</b>	<b>0,00</b>	<b>0,00</b>	<b>0,00</b>	<b>0,00</b>	<b>0,00</b>	<b>0,00</b>	<b>0,00</b>	<b>0,00</b>	<b>0,00</b>	<b>0,00</b>	<b>0,00</b>	<b>0,00</b>	<b>0,00</b>
<b>TITLUL X ACTIVE NEFINANCIARE</b>	<b>248</b>	<b>71</b>	<b>0,00</b>	<b>0,00</b>	<b>0,00</b>	<b>0,00</b>	<b>0,00</b>	<b>0,00</b>	<b>0,00</b>	<b>0,00</b>	<b>0,00</b>	<b>0,00</b>	<b>0,00</b>	<b>0,00</b>	<b>0,00</b>	<b>0,00</b>	<b>0,00</b>	<b>0,00</b>
Active fixe	249	71.01	0,00	0,00	0,00	0,00	0,00	0,00	0,00	0,00	0,00	0,00	0,00	0,00	0,00	0,00	0,00	0,00
Construcții	250	71.01.01	0,00															
Mașini, echipamente și mijloace de transport	251	71.01.02	0,00															
Mobiliar, aparatură birou și alte active corporale	252	71.01.03	0,00															
Alte active fixe	253	71.01.30	0,00															
Reparații capitale aferente activelor fixe	254	71.03	0,00															
Din total capital:	255																	
Asistența acordată persoanelor în vârstă	256	68.10.04	0,00															
Asistența socială în caz de boli și invalidități	257	68.10.05	0,00															
Asistența socială în caz de invaliditate	258	68.10.05.02	0,00															
Creșe	259	68.10.11	0,00															
Alte cheltuieli în domeniul asigurărilor și asistenței sociale	260	68.10.50	0,00															
Alte cheltuieli în domeniul asigurărilor și asistenței sociale	261	68.10.50.50	0,00															
<b>Locuințe, servicii și dezvoltare publică</b>	<b>262</b>	<b>70.10</b>	<b>0,00</b>	<b>0,00</b>	<b>0,00</b>	<b>0,00</b>	<b>0,00</b>	<b>0,00</b>	<b>0,00</b>	<b>0,00</b>	<b>0,00</b>	<b>0,00</b>	<b>0,00</b>	<b>0,00</b>	<b>0,00</b>	<b>0,00</b>	<b>0,00</b>	<b>0,00</b>
<b>CHELTUIELI CURENTE</b>	<b>263</b>	<b>01</b>	<b>0,00</b>	<b>0,00</b>	<b>0,00</b>	<b>0,00</b>	<b>0,00</b>	<b>0,00</b>	<b>0,00</b>	<b>0,00</b>	<b>0,00</b>	<b>0,00</b>	<b>0,00</b>	<b>0,00</b>	<b>0,00</b>	<b>0,00</b>	<b>0,00</b>	<b>0,00</b>
<b>TITLUL I CHELTUIELI DE PERSONAL</b>	<b>264</b>	<b>02</b>	<b>0,00</b>															
<b>TITLUL II BUNURI SI SERVICII</b>	<b>265</b>	<b>20</b>	<b>0,00</b>															
<b>TITLUL VI TRANSFERURI ÎNTRU UNITĂȚI ALE ADMINISTRAȚIEI PUBLICE</b>	<b>266</b>	<b>51</b>	<b>0,00</b>															
<b>TITLUL IX ALTE CHELTUIELI</b>	<b>267</b>	<b>59</b>	<b>0,00</b>	<b>0,00</b>	<b>0,00</b>	<b>0,00</b>	<b>0,00</b>	<b>0,00</b>	<b>0,00</b>	<b>0,00</b>	<b>0,00</b>	<b>0,00</b>	<b>0,00</b>	<b>0,00</b>	<b>0,00</b>	<b>0,00</b>	<b>0,00</b>	<b>0,00</b>
Asociații și fundații	268	59.11																
<b>CHELTUIELI DE CAPITAL</b>	<b>269</b>	<b>70</b>	<b>0,00</b>	<b>0,00</b>	<b>0,00</b>	<b>0,00</b>	<b>0,00</b>	<b>0,00</b>	<b>0,00</b>	<b>0,00</b>	<b>0,00</b>	<b>0,00</b>	<b>0,00</b>	<b>0,00</b>	<b>0,00</b>	<b>0,00</b>	<b>0,00</b>	<b>0,00</b>
<b>TITLUL X ACTIVE NEFINANCIARE</b>	<b>270</b>	<b>71</b>	<b>0,00</b>	<b>0,00</b>	<b>0,00</b>	<b>0,00</b>	<b>0,00</b>	<b>0,00</b>	<b>0,00</b>	<b>0,00</b>	<b>0,00</b>	<b>0,00</b>	<b>0,00</b>	<b>0,00</b>	<b>0,00</b>	<b>0,00</b>	<b>0,00</b>	<b>0,00</b>
Active fixe	271	71.01	0,00	0,00	0,00	0,00	0,00	0,00	0,00	0,00	0,00	0,00	0,00	0,00	0,00	0,00	0,00	0,00
Construcții	272	71.01.01	0,00															
Mașini, echipamente și mijloace de transport	273	71.01.02	0,00															
Mobilier, aparatură birou și alte active corporale	274	71.01.03	0,00															
Alte active fixe	275	71.01.30	0,00															
Reparații capitale aferente activelor fixe	276	71.03	0,00															
<b>OPERATUNI FINANCIARE</b>	<b>277</b>	<b>79</b>	<b>0,00</b>	<b>0,00</b>	<b>0,00</b>	<b>0,00</b>	<b>0,00</b>	<b>0,00</b>	<b>0,00</b>	<b>0,00</b>	<b>0,00</b>	<b>0,00</b>	<b>0,00</b>	<b>0,00</b>	<b>0,00</b>	<b>0,00</b>	<b>0,00</b>	<b>0,00</b>
<b>TITLUL XII ÎMPRUMUTURI</b>	<b>278</b>	<b>80</b>	<b>0,00</b>															
<b>TITLUL XIII RAMBURSĂRI DE CREDITE</b>	<b>279</b>	<b>81</b>	<b>0,00</b>	<b>0,00</b>	<b>0,00</b>	<b>0,00</b>	<b>0,00</b>	<b>0,00</b>	<b>0,00</b>	<b>0,00</b>	<b>0,00</b>	<b>0,00</b>	<b>0,00</b>	<b>0,00</b>	<b>0,00</b>	<b>0,00</b>	<b>0,00</b>	<b>0,00</b>
Rambursări de credite interne	280	81.02	0,00															
Din total capital:	281																	
Locuințe	282	70.10.03	0,00	0,00	0,00	0,00	0,00	0,00	0,00	0,00	0,00	0,00	0,00	0,00	0,00	0,00	0,00	0,00
Dezvoltarea sistemului de locuințe	283	70.10.03.01	0,00															
Alte cheltuieli în domeniul locuințelor	284	70.10.03.30	0,00															




DENUMIREA INDICATORILOR	Cod rand	Cod indicator	PREVEDERI ANUALE					PREVEDERI TRIMESTRIALE				2020	2021	2022		
			TOTAL	din care credite bugetare destinate stingerii peilor restante	TRIM.I	TRIM.II	TRIM.III	TRIM.IV								
									Estimari							
Activități de dezvoltare publică	285	70.10.04	0,00													
Alte servicii în domeniile locuințelor, serviciilor și dezvoltării comunitare	286	70.10.50	0,00													
	287															
<b>Activități generale economice, comerciale și de muncă</b>	288	<b>80.10</b>	<b>0,00</b>	<b>0,00</b>	<b>0,00</b>	<b>0,00</b>	<b>0,00</b>	<b>0,00</b>	<b>0,00</b>	<b>0,00</b>	<b>0,00</b>	<b>0,00</b>	<b>0,00</b>	<b>0,00</b>	<b>0,00</b>	<b>0,00</b>
<b>CHELTUIELI CURENTE</b>	289	01	0,00	0,00	0,00	0,00	0,00	0,00	0,00	0,00	0,00	0,00	0,00	0,00	0,00	0,00
<b>TITLUL I CHELTUIELI DE PERSONAL</b>	290	02														
	291	20														
<b>TITLUL II CHELTUIELI DE PERSONAL</b>	292	70	0,00	0,00	0,00	0,00	0,00	0,00	0,00	0,00	0,00	0,00	0,00	0,00	0,00	0,00
<b>CHELTUIELI DE CAPITAL</b>	293	71	0,00	0,00	0,00	0,00	0,00	0,00	0,00	0,00	0,00	0,00	0,00	0,00	0,00	0,00
<b>TITLUL X ACTIVE NEFINANCIARE</b>	294	71.01	0,00	0,00	0,00	0,00	0,00	0,00	0,00	0,00	0,00	0,00	0,00	0,00	0,00	0,00
<b>Active fixe</b>	295	71.01.01	0,00													
Construcții	296	71.01.02	0,00													
Mașini, echipamente și mijloace de transport	297	71.01.03	0,00													
Mobilier, aparatură birotică și alte active corporale	298	71.01.30	0,00													
Alte active fixe	299	71.03	0,00													
Reparații capitale aferente activelor fixe	300															
<i>Din total capitol:</i>	301	80.10.01	0,00	0,00	0,00	0,00	0,00	0,00	0,00	0,00	0,00	0,00	0,00	0,00	0,00	0,00
Activități generale economice și comerciale	302	80.10.01.30	0,00													
Alte cheltuieli pentru activități generale economice și comerciale	303															
<b>Agricultura, silvicultura, piscicultura și vanatoare</b>	304	<b>83.10</b>	<b>0,00</b>	<b>0,00</b>	<b>0,00</b>	<b>0,00</b>	<b>0,00</b>	<b>0,00</b>	<b>0,00</b>	<b>0,00</b>	<b>0,00</b>	<b>0,00</b>	<b>0,00</b>	<b>0,00</b>	<b>0,00</b>	<b>0,00</b>
<b>CHELTUIELI CURENTE</b>	305	01	0,00	0,00	0,00	0,00	0,00	0,00	0,00	0,00	0,00	0,00	0,00	0,00	0,00	0,00
<b>TITLUL I CHELTUIELI DE PERSONAL</b>	306	02														
	307	20														
<b>TITLUL II CHELTUIELI DE PERSONAL</b>	308	51	0,00	0,00	0,00	0,00	0,00	0,00	0,00	0,00	0,00	0,00	0,00	0,00	0,00	0,00
<b>TITLUL VI BUNURI ȘI SERVICII</b>	309	70	0,00	0,00	0,00	0,00	0,00	0,00	0,00	0,00	0,00	0,00	0,00	0,00	0,00	0,00
<b>CHELTUIELI DE CAPITAL</b>	310	71	0,00	0,00	0,00	0,00	0,00	0,00	0,00	0,00	0,00	0,00	0,00	0,00	0,00	0,00
<b>TITLUL X ACTIVE NEFINANCIARE</b>	311	71.01	0,00	0,00	0,00	0,00	0,00	0,00	0,00	0,00	0,00	0,00	0,00	0,00	0,00	0,00
<b>Active fixe</b>	312	71.01.01	0,00													
Construcții	313	71.01.02	0,00													
Mașini, echipamente și mijloace de transport	314	71.01.03	0,00													
Mobilier, aparatură birotică și alte active corporale	315	71.01.30	0,00													
Alte active fixe	316	71.03	0,00													
Reparații capitale aferente activelor fixe	317															
<i>Din total capitol:</i>	318	83.10.03.30	0,00													
Alte cheltuieli în domeniul agriculturii	319															
<b>Transporturi</b>	320	<b>84.10</b>	<b>0,00</b>	<b>0,00</b>	<b>0,00</b>	<b>0,00</b>	<b>0,00</b>	<b>0,00</b>	<b>0,00</b>	<b>0,00</b>	<b>0,00</b>	<b>0,00</b>	<b>0,00</b>	<b>0,00</b>	<b>0,00</b>	<b>0,00</b>
<b>CHELTUIELI CURENTE</b>	321	01	0,00	0,00	0,00	0,00	0,00	0,00	0,00	0,00	0,00	0,00	0,00	0,00	0,00	0,00
<b>TITLUL I CHELTUIELI DE PERSONAL</b>	322	02														
	323	20														
<b>TITLUL II CHELTUIELI DE PERSONAL</b>	324	70	0,00	0,00	0,00	0,00	0,00	0,00	0,00	0,00	0,00	0,00	0,00	0,00	0,00	0,00
<b>CHELTUIELI DE CAPITAL</b>	325	71	0,00	0,00	0,00	0,00	0,00	0,00	0,00	0,00	0,00	0,00	0,00	0,00	0,00	0,00
<b>TITLUL X ACTIVE NEFINANCIARE</b>	326	71.01	0,00	0,00	0,00	0,00	0,00	0,00	0,00	0,00	0,00	0,00	0,00	0,00	0,00	0,00
<b>Active fixe</b>	327	71.01.01	0,00													
Construcții	328	71.01.02	0,00													
Mașini, echipamente și mijloace de transport	329	71.01.03	0,00													
Mobilier, aparatură birotică și alte active corporale	330	71.01.30	0,00													
Alte active fixe	331	71.03	0,00													
Reparații capitale aferente activelor fixe	332															
<i>Din total capitol:</i>	333	84.10.50	0,00													
Alte cheltuieli în domeniul transporturilor	334															
<b>Alte activități economice</b>	335	<b>87.10</b>	<b>0,00</b>	<b>0,00</b>	<b>0,00</b>	<b>0,00</b>	<b>0,00</b>	<b>0,00</b>	<b>0,00</b>	<b>0,00</b>	<b>0,00</b>	<b>0,00</b>	<b>0,00</b>	<b>0,00</b>	<b>0,00</b>	<b>0,00</b>



Învățămint - sursa E

- mii lei -

DENUMIREA INDICATORILOR	Cod rând	Cod Indicator	Bucget 2019					Estimari			
			PREVEDERI ANUALE		PREVEDERI TRIMESTRIALE				2020	2021	2022
			TOTAL	din care credite bugetare anuale siingeri dinaltor rezerve	TRIM.I	TRIM.II	TRIM.III	TRIM.IV			
CHELTUIELI CURENTE	336	01	0,00	0,00	0,00	0,00	0,00	0,00	0,00		
TITLUL I CHELTUIELI DE PERSONAL	337	02	0,00								
TITLUL II BUNURI SI SERVICII	338	20	0,00								
CHELTUIELI DE CAPITAL	339	70	0,00	0,00	0,00	0,00	0,00	0,00	0,00		
TITLUL X ACTIVE NEFINANCIARE	340	71	0,00	0,00	0,00	0,00	0,00	0,00	0,00		
Active fixe	341	71.01	0,00	0,00	0,00	0,00	0,00	0,00	0,00		
Construcții	342	71.01.01	0,00								
Masini, echipamente si mijloace de transport	343	71.01.02	0,00								
Mobilier, aparatura birou și altele corporale	344	71.01.03	0,00								
Alte active fixe	345	71.01.30	0,00								
Reparatii capitale aferente activelor fixe	346	71.03	0,00								
OPERATIUNI FINANCIARE	347	79	0,00	0,00	0,00	0,00	0,00	0,00	0,00		
TITLUL XIII RAMBURSARI DE CREDITE	348	81	0,00								
Din total capital:	349										
Alte actiuni economice	350	87.10.50	0,00								
Partea VII-a REZERVE, EXCEDENT / DEFICIT	351	96.10	0,00	0,00	0,00	0,00	0,00	0,00	0,00		
EXCEDENT 98.10.96 + 98.10.97	352	98.10									
Excedentul sectiunii de functionare	353										
Excedentul sectiunii de dezvoltare	354										
DEFICIT <sup>9</sup> 99.10.96 + 99.10.97	355										
Deficitul sectiunii de functionare	356										
Deficitul sectiunii de dezvoltare	357										



ORDONATOR PRINCIPAL DE CREDITE  
PRIMAR  
DRAGOȘ CHIȚIC

DIRECTOR ECONOMIC  
CATALINA HIZAN

SERVICIUL BUGET  
SIMONA VARGANICI



MUNICIPIUL PIATRA NEAMI

LISTA SINTETA  
a cheltuielilor de investitii pe anul 2019  
finantate din bugetul local

PROGRAM 2019


Proiect Centralizata	SPECIFICATIE	TOTAL	din care finantat din:							
			SURSE PROPRII	CREDITE INTERNE	CREDITE EXTERNE	TOTAL ALOCATII BUCETARE	BUCETUL LOCAL	TRANSFERURI DE LA BUG. DE STAT PT. INVESTITII	ALTE SURSE CONSTITUITE POTRIVIT LEGII	
	A	1	2	3	4	5	6	7	8	
	TOTAL	22.250.079				22.250.079	22.250.079			
	TOTAL LUCRARI IN CONTINUARE (A)	5.123.439				5.123.439	5.123.439			
	TOTAL LUCRARI NOI (B)	7.018.110				7.018.110	7.018.110			
	TOTAL ALTE CHELTUIELI DE INVESTITII (C)	10.108.530				10.108.530	10.108.530			
	<b>51.02 Autoritati publice</b>	<b>1.067.200</b>				<b>1.067.200</b>	<b>1.067.200</b>			
	<b>A Lucrari in continuare</b>	<b>520.400</b>				<b>520.400</b>	<b>520.400</b>			
	A1 Amenajare Casa Casatoriilor - corp C3, Str. Stefan cel Mare	30.400				30.400	30.400			
	A2 Amenajare spatiu D.T.I. in cladirea Mall Forum Center	290.000				290.000	290.000			
	A3 Proiectare si executie soclu pentru montare calang cu draperi national	200.000				200.000	200.000			
	<b>B Lucrari noi de investitii</b>	<b>0</b>				<b>0</b>	<b>0</b>			
	<b>C Alte cheltuieli de investitii</b>	<b>546.800</b>				<b>546.800</b>	<b>546.800</b>			
	CII Dotari independente, din care:	528.800				528.800	528.800			
	CII1 Instalarea camere supraveghere in Municipiul Piatra Neamt	222.800				222.800	222.800			
	CII2 Sisteme de calcul si echipamente informatice	65.000				65.000	65.000			
	CII3 Licentia antivirus	17.000				17.000	17.000			
	CII4 Licentia informatica (SQL si Windows server)	165.000				165.000	165.000			
	CII5 Masina de numarat bani (D.T.I.)	4.000				4.000	4.000			
	CII6 Licenta server (D.T.I.)	40.000				40.000	40.000			
	CII7 Sistem control acces (D.T.I.)	15.000				15.000	15.000			
	CIV1 Proiectare reparatii zid incalzita curte Primarie, str. Stefan cel Mare nr.8	18.000				18.000	18.000			
	<b>54.02 Servicii publice generale</b>	<b>105.000</b>				<b>105.000</b>	<b>105.000</b>			
	<b>C Alte cheltuieli de investitii</b>	<b>105.000</b>				<b>105.000</b>	<b>105.000</b>			
	CII Dotari independente, din care:	105.000				105.000	105.000			
	CII1 Sistem antifractie si supraveghere video	20.000				20.000	20.000			
	CII2 Sisteme de calcul	35.000				35.000	35.000			
	CII3 Copiere	8.000				8.000	8.000			
	CII4 Aparate de aer conditionat portabile	30.000				30.000	30.000			
	CII5 Citire ampere	12.000				12.000	12.000			
	<b>61.02 Aparare, Ordine Publica si Siguranta Nationala (Protectivă)</b>	<b>418.010</b>				<b>418.010</b>	<b>418.010</b>			
	<b>A Lucrari in continuare</b>	<b>0</b>				<b>0</b>	<b>0</b>			
	<b>B Lucrari noi de investitii</b>	<b>196.160</b>				<b>196.160</b>	<b>196.160</b>			
	B1 Modernizarea echipazii a SIAL prin achizitionarea a două sirene electronice	120.000				120.000	120.000			
	B2 Modernizarea și introducerea în sistem centralizat SIAL a două sirene electronice	76.160				76.160	76.160			
	<b>C Alte cheltuieli de investitii</b>	<b>221.850</b>				<b>221.850</b>	<b>221.850</b>			







A Lucrări în continuare		0	0	0	0
B Lucrări noi de investiții		0	0	0	0
C Alte cheltuieli de investiții		5.012.000	5.012.000	5.012.000	5.012.000
CIV1	Reabilitare termică, unitate de învățământ "Colegiul Național de Informatică"	148.000	148.000	148.000	148.000
CIV2	Reabilitare termică, unitate de învățământ Liceul de arte "Victor Brauner"	29.000	29.000	29.000	29.000
CIV3	Reabilitare termică, unitate de învățământ Școala Gimnazială "Elena Cuza"	58.000	58.000	58.000	58.000
CIV4	Reabilitare termică, unitate de învățământ Școala Gimnazială nr. 3	68.000	68.000	68.000	68.000
CIV5	Reabilitare termică, unitate de învățământ Grădinița cu program prelungit "Spiru Haret"	32.000	32.000	32.000	32.000
CIV6	Reabilitare termică, unitate de învățământ Colegiul Tehnic "Gheorghe Caranau"	218.000	218.000	218.000	218.000
CIV7	Reabilitare termică, unitate de învățământ Grădinița cu program prelungit nr.5	32.000	32.000	32.000	32.000
CIV8	Reabilitare termică, unitate de învățământ Grădinița cu program prelungit nr.12	43.000	43.000	43.000	43.000
CIV9	PN1 0 Piața Ștefan cel Mare - zona pietonală și reconfigurare b-d-ului Republicii	235.000	235.000	235.000	235.000
CIV10	PN2 0 Reorganizarea coridorului principal de mobilitate urbană pe axa est-vest (bd. Decebal, Piața M. Kogălniceanu, bd. Traian)	175.000	175.000	175.000	175.000
CIV11	PN3 0 Regenerare urbană a coridorului secundar de mobilitate pe axa est-vest - Etapa I (bd. 9 Mai, strada Dimitrie Leonida)	100.000	100.000	100.000	100.000
CIV12	PN3 2 Modernizare coridor integrat de mobilitate est-vest - Bd Mihai Viteazul	158.000	158.000	158.000	158.000
CIV13	Modernizarea stațiilor de așteptare transport public	415.000	415.000	415.000	415.000
CIV14	Implementarea unui sistem de management inteligent al traficului	135.000	135.000	135.000	135.000
CIV15	Implementarea sistem bike-sharing	341.000	341.000	341.000	341.000
CIV16	Creșterea calității vieții locuitorilor din Cartierul Speranța prin amenajarea unei grădini publice	100.000	100.000	100.000	100.000
CIV17	Îmbunătățirea mediului urban din Municipiul Pietra Neamț prin amenajarea unui scuar în cartierul Petricica	185.000	185.000	185.000	185.000
CIV18	Amenajare grădini publică în zona urbană marginalizată Valeni	141.000	141.000	141.000	141.000
CIV19	Reabilitare/ modernizarea unui centru multifuncțional în zona Subdârnănești - cinematograful Cozia	231.000	231.000	231.000	231.000
CIV20	Reabilitare, modernizare și dotare Cresa Precista	82.000	82.000	82.000	82.000
CIV21	Reabilitare, modernizare și dotare Cresa Măratei	121.000	121.000	121.000	121.000
CIV22	Reabilitare, modernizare și dotare Grădinița cu program prelungit "Floare de colț"	47.000	47.000	47.000	47.000
CIV23	Reabilitare, modernizare și dotare Colegiul Tehnic de Transporturi	379.000	379.000	379.000	379.000
CIV24	Reabilitare, modernizare și dotare Liceul Tehnologic Economic Administrativ, Corp B	60.000	60.000	60.000	60.000
CIV25	Reabilitare, modernizare și dotare Școala Gimnazială "Daniela Ciucur"	251.000	251.000	251.000	251.000
CIV26	Reabilitare, modernizare și dotare Școala Gimnazială nr. 5	263.000	263.000	263.000	263.000
CIV27	Reabilitare, modernizare și dotare Școala Gimnazială nr. 8	147.000	147.000	147.000	147.000
CIV28	Reabilitare, modernizare și dotare Grădinița program prelungit nr.6	87.000	87.000	87.000	87.000
CIV29	Reabilitare, modernizare și dotare Grădinița program prelungit nr.2	72.000	72.000	72.000	72.000
CIV30	Reabilitare, modernizare și dotare Școala Gimnazială nr.7	141.000	141.000	141.000	141.000
CIV31	Extinderea și modernizarea sistemului de iluminat public în Municipiul Pietra Neamț Strada Cetatei Neamțului, Strada 1 Decembrie 1918, Strada Mihai Viteazul, Strada Othel, Piața Ștefan cel Mare, Bulevardul Republicii, Strada Mihai Eminescu, Zona Valeni	217.000	217.000	217.000	217.000
CIV32	Extinderea și modernizarea sistemului de iluminat public în Municipiul Pietra Neamț Bulevardul Decebal - Piața Mihail Kogălniceanu - Bulevardul Traian - Strada Fermelor - zona Petricica	211.000	211.000	211.000	211.000
CIV33	AFM-Stații de reîncărcare VE	50.000	50.000	50.000	50.000
CIV34	Îmbunătățirea mediului urban din Municipiul Pietra Neamț prin amenajări de tip "Terme urbane" (Horizon 2020)	20.000	20.000	20.000	20.000
CIV35	Susținere activități în cadrul proiectului SHARE	10.000	10.000	10.000	10.000
CIV36	WiFi4EU	10.000	10.000	10.000	10.000
<b>8A.02 Transporturi</b>		<b>7.508.570</b>	<b>7.508.570</b>	<b>7.508.570</b>	<b>7.508.570</b>
<b>A Lucrări în continuare</b>		<b>1.312.070</b>	<b>1.312.070</b>	<b>1.312.070</b>	<b>1.312.070</b>
A1	Modernizare strada Bătrân	161.000	161.000	161.000	161.000
A2	Modernizare strada Barajului	1.340	1.340	1.340	1.340








**BUGETELE ORDONATORILOR TERTIARI DE CREDITE PE ANUL 2019****CAP.65.02 Învățământ**

mii lei

Denumire ordonator terțiar	TOTAL_ mil lei din care:	Trimestrul I	Trimestrul II	Trimestrul III	Trimestrul IV	Estimari		
						2020	2021	2022
<b>Grup Școlar Economic Administrativ Piatra Neamț</b>	<b>695,25</b>	<b>166,44</b>	<b>282,96</b>	<b>74,38</b>	<b>71,47</b>	<b>614,99</b>	<b>629,36</b>	<b>644,40</b>
cheltuieli bunuri și servicii - cost standard per elev	517,50	147,53	254,56	56,93	58,48	532,41	545,78	558,82
cheltuieli bunuri și servicii - finanțare complementară	31,85	8,61	12,65	7,80	2,79	35,00	35,00	35,00
drepturi copii cu cerințe educaționale speciale	14,58	3,54	3,75	3,65	3,64	14,58	14,58	14,58
burse	31,32	6,76	12,00	6,00	6,56	33,00	34,00	36,00
<b>Liceul de Arte Victor Brauner Piatra Neamț</b>	<b>290,77</b>	<b>79,77</b>	<b>135,61</b>	<b>37,04</b>	<b>38,35</b>	<b>301,93</b>	<b>308,68</b>	<b>316,30</b>
cheltuieli bunuri și servicii - cost standard per elev	222,77	64,60	108,48	24,50	25,19	229,19	234,94	240,56
cheltuieli bunuri și servicii - finanțare complementară	16,12	3,13	10,49	1,10	1,40	20,00	20,00	20,00
drepturi copii cu cerințe educaționale speciale	29,74	7,23	7,64	7,44	7,43	29,74	29,74	29,74
burse	22,14	4,81	9,00	4,00	4,33	23,00	24,00	26,00
cheltuieli de capital	0,00							
<b>Colegiul Tehnic Gheorghe Cartianu Piatra Neamț</b>	<b>819,62</b>	<b>208,88</b>	<b>339,80</b>	<b>188,23</b>	<b>82,71</b>	<b>834,58</b>	<b>852,34</b>	<b>869,70</b>
cheltuieli bunuri și servicii - cost standard per elev	649,19	188,26	316,15	71,41	73,37	667,90	684,66	701,02
cheltuieli bunuri și servicii - finanțare complementară	137,75	7,16	14,65	111,90	4,04	140,00	140,00	140,00
drepturi copii cu cerințe educaționale speciale	11,68	2,84	3,00	2,92	2,92	11,68	11,68	11,68
burse	13,50	3,12	6,00	2,00	2,38	15,00	16,00	17,00
cheltuieli de capital	7,50	7,50						
<b>Liceul Tehnologic Spiru Haret Piatra Neamț</b>	<b>582,74</b>	<b>159,46</b>	<b>266,36</b>	<b>77,58</b>	<b>79,34</b>	<b>601,34</b>	<b>614,35</b>	<b>627,07</b>
cheltuieli bunuri și servicii - cost standard per elev	465,05	134,86	226,48	51,16	52,55	478,45	490,46	502,18
cheltuieli bunuri și servicii - finanțare complementară	42,00	6,44	17,20	9,20	9,16	42,00	42,00	42,00
drepturi copii cu cerințe educaționale speciale	64,89	15,77	16,68	16,22	16,22	64,89	64,89	64,89
burse	10,80	2,39	6,00	1,00	1,41	16,00	17,00	18,00
cheltuieli de capital	0,00							
<b>Colegiul Tehnic de Transporturi Piatra Neamț</b>	<b>347,74</b>	<b>96,79</b>	<b>162,56</b>	<b>41,60</b>	<b>46,79</b>	<b>362,64</b>	<b>374,39</b>	<b>383,96</b>
cheltuieli bunuri și servicii - cost standard per elev	300,34	87,09	146,26	33,04	33,95	309,00	316,75	324,32
cheltuieli bunuri și servicii - finanțare complementară	11,36	2,01	5,36	2,10	1,89	12,00	12,00	12,00
drepturi copii cu cerințe educaționale speciale	3,64	1,34	0,94	0,46	0,90	3,64	3,64	3,64
burse	32,40	6,35	10,00	6,00	10,05	38,00	42,00	44,00
cheltuieli de capital	0,00							
<b>Colegiul Național Gheorghe Asachi Piatra Neamț</b>	<b>456,27</b>	<b>163,54</b>	<b>176,33</b>	<b>68,36</b>	<b>48,04</b>	<b>406,77</b>	<b>414,66</b>	<b>423,36</b>
cheltuieli bunuri și servicii - cost standard per elev	305,55	88,60	148,80	33,61	34,54	314,36	322,25	329,95
cheltuieli bunuri și servicii - finanțare complementară	94,95	61,90	9,92	22,40	0,73	35,00	35,00	35,00
drepturi copii cu cerințe educaționale speciale	37,41	9,09	9,61	9,35	9,36	37,41	37,41	37,41
burse	18,36	3,95	8,00	3,00	3,41	19,00	20,00	21,00
cheltuieli de capital	0,00							



<b>Colegiul Tehnic Forester Piatra Neamt</b>	<b>363,19</b>	<b>84,87</b>	<b>140,34</b>	<b>3,87</b>	<b>38,11</b>	<b>311,91</b>	<b>319,54</b>	<b>328,02</b>
cheltuieli bunuri si servicii - cost standard per elev	256,83	74,48	125,07	28,25	29,03	264,23	270,86	277,34
cheltuieli bunuri si servicii - finantare complementara	76,10	3,46	5,24	64,70	2,70	15,00	15,00	15,00
drepturi copii cu cerintele educationale speciale	15,68	3,81	4,03	3,92	3,92	15,68	15,68	15,68
burse	14,58	3,12	6,00	3,00	2,46	17,00	18,00	20,00
<b>Colegiul National Petru Rareș Piatra Neamt</b>	<b>682,98</b>	<b>173,64</b>	<b>411,08</b>	<b>48,12</b>	<b>50,14</b>	<b>444,41</b>	<b>455,32</b>	<b>466,00</b>
cheltuieli bunuri si servicii - cost standard per elev	383,98	111,35	187,00	42,24	43,39	395,05	404,96	414,64
cheltuieli bunuri si servicii - finantare complementara	73,44	56,39	13,45	1,80	1,80	20,00	20,00	20,00
drepturi copii cu cerintele educationale speciale	9,36	2,30	2,63	2,08	2,35	9,36	9,36	9,36
burse	16,20	3,60	8,00	2,00	2,60	20,00	21,00	22,00
cheltuieli de capital	200,00		200,00					
<b>Colegiul National de Informatică Piatra Neamt</b>	<b>512,31</b>	<b>139,95</b>	<b>240,81</b>	<b>75,23</b>	<b>56,32</b>	<b>513,26</b>	<b>525,88</b>	<b>539,23</b>
cheltuieli bunuri si servicii - cost standard per elev	450,28	130,58	219,28	49,53	50,89	463,26	474,88	486,23
cheltuieli bunuri si servicii - finantare complementara	45,83	5,86	13,53	23,70	2,74	26,00	26,00	26,00
drepturi copii cu cerintele educationale speciale	0,00							
burse	16,20	3,51	8,00	2,00	2,69	24,00	25,00	27,00
cheltuieli de capital	0,00							
<b>Colegiul National Calistrat Hogaș Piatra Neamt</b>	<b>429,85</b>	<b>122,06</b>	<b>206,94</b>	<b>49,78</b>	<b>51,07</b>	<b>444,38</b>	<b>454,76</b>	<b>465,88</b>
cheltuieli bunuri si servicii - cost standard per elev	401,63	116,47	195,59	44,18	45,39	413,20	423,58	433,70
cheltuieli bunuri si servicii - finantare complementara	12,40	2,03	6,50	1,80	2,07	15,00	15,00	15,00
drepturi copii cu cerintele educationale speciale	7,18	1,74	1,85	1,80	1,79	7,18	7,18	7,18
burse	8,64	1,82	3,00	2,00	1,82	9,00	9,00	10,00
titlul 85	0,00							
<b>Liceul cu Program Sportiv Piatra Neamt</b>	<b>257,41</b>	<b>66,64</b>	<b>123,28</b>	<b>37,58</b>	<b>29,91</b>	<b>264,52</b>	<b>271,98</b>	<b>279,30</b>
cheltuieli bunuri si servicii - cost standard per elev	211,43	61,31	102,96	23,26	23,90	217,52	222,98	228,30
cheltuieli bunuri si servicii - finantare complementara	26,00	1,04	12,32	11,32	1,32	26,00	26,00	26,00
drepturi copii cu cerintele educationale speciale	0,00							
burse	19,98	4,29	8,00	3,00	4,69	21,00	23,00	25,00
<b>Liceul Teologic Ortodox Sf. Imparatii Piatra Neamt</b>	<b>265,16</b>	<b>70,84</b>	<b>115,37</b>	<b>38,26</b>	<b>40,69</b>	<b>274,22</b>	<b>283,76</b>	<b>290,20</b>
cheltuieli bunuri si servicii - cost standard per elev	175,95	51,02	85,68	19,36	19,89	181,02	185,56	190,00
cheltuieli bunuri si servicii - finantare complementara	9,45	1,17	5,08	1,60	1,60	10,00	10,00	10,00
drepturi copii cu cerintele educationale speciale	45,20	10,98	11,61	11,30	11,31	45,20	45,20	45,20
burse	34,56	7,67	13,00	6,00	7,89	38,00	43,00	45,00
<b>Scoala Gimnaziala nr. 2 Piatra Neamt</b>	<b>891,10</b>	<b>237,36</b>	<b>389,08</b>	<b>129,26</b>	<b>135,40</b>	<b>915,54</b>	<b>938,40</b>	<b>959,84</b>
cheltuieli bunuri si servicii - cost standard per elev	652,79	189,30	319,27	70,02	74,20	671,60	688,46	704,90
cheltuieli bunuri si servicii - finantare complementara	21,37	2,92	9,87	4,30	4,28	22,00	22,00	22,00
drepturi copii cu cerintele educationale speciale	135,94	28,33	34,94	38,94	33,73	135,94	135,94	135,94
burse	81,00	16,81	25,00	16,00	23,19	86,00	92,00	97,00
cheltuieli de capital	0,00							
<b>Scoala Gimnaziala nr. 3 Piatra Neamt</b>	<b>737,53</b>	<b>315,24</b>	<b>281,11</b>	<b>69,59</b>	<b>71,59</b>	<b>605,51</b>	<b>621,02</b>	<b>636,19</b>
cheltuieli bunuri si servicii - cost standard per elev	523,00	151,67	254,70	57,53	59,10	538,07	551,58	564,75
cheltuieli bunuri si servicii - finantare complementara	24,73	4,46	12,90	3,70	3,67	25,00	25,00	25,00
drepturi copii cu cerintele educationale speciale	21,44	5,21	5,51	5,36	5,36	21,44	21,44	21,44
burse	18,36	3,90	8,00	3,00	3,46	21,00	23,00	25,00
cheltuieli de capital	150,00	150,00						
<b>Scoala Gimnaziala Elena Cuza Piatra Neamt</b>	<b>646,46</b>	<b>225,05</b>	<b>267,18</b>	<b>76,25</b>	<b>77,98</b>	<b>600,48</b>	<b>613,90</b>	<b>627,02</b>
cheltuieli bunuri si servicii - cost standard per elev	480,78	139,42	234,14	52,89	54,33	494,63	507,05	519,17





cheltuieli bunuri si servicii - finantare complementara	67,17	49,25	10,12		1,90	3,90	23,00	23,00	23,00
drepturi copii cu cerinte educationale speciale	65,85	16,00	16,92		16,46	16,47	65,85	65,85	65,85
burse	15,66	3,00	6,00		3,00	3,28	17,00	18,00	19,00
cheltuieli de capital	17,00	17,00							
<b>Scoala Gimnaziala nr 5 Piatra Neamt</b>	<b>628,65</b>	<b>176,25</b>	<b>293,65</b>		<b>78,96</b>	<b>79,79</b>	<b>647,90</b>	<b>662,64</b>	<b>677,05</b>
cheltuieli bunuri si servicii - cost standard per elev	532,00	154,28	259,08		58,52	60,12	547,33	561,07	574,48
cheltuieli bunuri si servicii - finantare complementara	21,20	3,87	12,23		2,55	2,55	22,00	22,00	22,00
drepturi copii cu cerinte educationale speciale	63,57	15,45	16,34		15,89	15,89	63,57	63,57	63,57
burse	11,88	2,65	6,00		2,00	1,23	15,00	16,00	17,00
cheltuieli de capital	0,00								
<b>Scoala Gimnaziala Daniela Cuciuc Piatra Neamt</b>	<b>437,55</b>	<b>110,24</b>	<b>177,60</b>		<b>91,35</b>	<b>58,36</b>	<b>418,73</b>	<b>428,57</b>	<b>439,21</b>
cheltuieli bunuri si servicii - cost standard per elev	303,57	88,03	147,83		33,40	34,31	312,32	320,16	327,80
cheltuieli bunuri si servicii - finantare complementara	43,49	1,06	4,73		36,35	1,35	10,00	10,00	10,00
drepturi copii cu cerinte educationale speciale	62,41	15,17	16,04		15,60	15,60	62,41	62,41	62,41
burse	28,08	5,98	9,00		6,00	7,10	34,00	36,00	39,00
cheltuieli de capital	0,00								
<b>Scoala Gimnaziala nr. 8 Piatra Neamt</b>	<b>383,85</b>	<b>107,57</b>	<b>153,18</b>		<b>78,85</b>	<b>44,25</b>	<b>347,36</b>	<b>356,36</b>	<b>365,19</b>
cheltuieli bunuri si servicii - cost standard per elev	271,05	78,60	132,00		29,82	30,63	278,86	285,86	292,69
cheltuieli bunuri si servicii - finantare complementara	47,00	0,86	4,34		40,90	0,90	10,00	10,00	10,00
drepturi copii cu cerinte educationale speciale	30,50	11,91	7,84		3,13	7,62	30,50	30,50	30,50
burse	24,30	5,20	9,00		5,00	5,10	28,00	30,00	32,00
cheltuieli de capital	11,00	11,00							
<b>Liceul tehnologic Dimitrie Leonida Piatra Neamt</b>	<b>549,02</b>	<b>149,57</b>	<b>243,71</b>		<b>76,98</b>	<b>78,76</b>	<b>563,39</b>	<b>575,15</b>	<b>588,66</b>
cheltuieli bunuri si servicii - cost standard per elev	416,85	120,88	203,00		45,85	47,12	428,86	439,62	450,13
cheltuieli bunuri si servicii - finantare complementara	20,80	2,33	9,47		4,50	4,50	21,00	21,00	21,00
drepturi copii cu cerinte educationale speciale	86,53	21,03	22,24		21,63	21,63	86,53	86,53	86,53
burse	24,84	5,33	9,00		5,00	5,51	27,00	28,00	31,00
cheltuieli de capital	0,00								
<b>Scoala Gimnaziala Nicu Albu Piatra Neamt</b>	<b>328,62</b>	<b>92,21</b>	<b>150,08</b>		<b>43,21</b>	<b>43,12</b>	<b>338,58</b>	<b>346,61</b>	<b>354,47</b>
cheltuieli bunuri si servicii - cost standard per elev	272,30	78,96	132,60		29,95	30,79	280,15	287,18	294,04
cheltuieli bunuri si servicii - finantare complementara	10,95	2,37	4,35		2,40	1,83	11,00	11,00	11,00
drepturi copii cu cerinte educationale speciale	39,43	9,58	10,13		9,86	9,86	39,43	39,43	39,43
burse	5,94	1,30	3,00		1,00	0,64	8,00	9,00	10,00
<b>Scoala Gimnaziala nr. 11 Piatra Neamt</b>	<b>282,71</b>	<b>62,19</b>	<b>95,14</b>		<b>87,69</b>	<b>37,69</b>	<b>238,83</b>	<b>244,50</b>	<b>251,07</b>
cheltuieli bunuri si servicii - cost standard per elev	141,78	41,11	69,04		15,60	16,03	145,86	149,53	153,10
cheltuieli bunuri si servicii - finantare complementara	59,70	2,34	2,80		53,10	1,46	10,00	10,00	10,00
drepturi copii cu cerinte educationale speciale	43,97	10,68	11,30		10,99	11,00	43,97	43,97	43,97
burse	37,26	8,06	12,00		8,00	9,20	39,00	41,00	44,00
<b>Scoala Sanitară Postliceala - Hogas Piatra Neamt</b>	<b>85,88</b>	<b>24,49</b>	<b>40,84</b>		<b>10,15</b>	<b>10,40</b>	<b>88,73</b>	<b>90,83</b>	<b>92,88</b>
cheltuieli bunuri si servicii - cost standard per elev	81,38	23,60	39,63		8,95	9,20	83,73	85,83	87,88
cheltuieli bunuri si servicii - finantare complementara	4,50	0,89	1,21		1,20	1,20	5,00	5,00	5,00
<b>Centrul Judetean de Excelenta Neamt</b>	<b>371,00</b>	<b>116,00</b>	<b>128,00</b>		<b>64,00</b>	<b>63,00</b>	<b>470,00</b>	<b>495,00</b>	<b>520,00</b>
cheltuieli de personal	331,00	113,00	116,00		51,00	51,00	420,00	445,00	470,00
cheltuieli bunuri si servicii	40,00	3,00	12,00		13,00	12,00	50,00	50,00	50,00
<b>Practică de Asistență Socială Piatra Neamt</b>	<b>35,00</b>	<b>11,70</b>	<b>5,30</b>		<b>9,00</b>	<b>9,00</b>	<b>35,00</b>	<b>35,00</b>	<b>35,00</b>
cheltuieli de personal	35,00	11,70	5,30		9,00	9,00	35,00	35,00	35,00
cheltuieli de servicii									
cheltuieli sociale (tichete grădiniță)									
<b>Centrul Piatra Neamt - de reparatizat</b>	<b>101,84</b>	<b>0,00</b>	<b>101,84</b>		<b>9,00</b>	<b>9,00</b>	<b>1245</b>	<b>1335</b>	<b>1430</b>

Municipiul Piatra Neamt - proprii										
TOTAL CAP. 65.02										
cheltuieli de personal - finantare buget local	11.199,50	3.190,75	4.978,15	1.671,32	1.359,28	12.039,00	12.398,00	12.760,00		
cheltuieli bunuri si servicii - cost standard per elev	331,00	113,00	116,00	51,00	51,00	420,00	445,00	470,00		
cheltuieli bunuri si servicii - finantare complementara	8.016,00	2.322,00	3.907,60	880,00	906,40	8.247,00	8.454,00	8.656,00		
cheltuieli bunuri si servicii - finantare buget local	1.000,00	229,55	300,25	412,32	57,88	1.800,00	1.890,00	1.985,00		
cheltuieli copii cu cerinta educationale speciale	157,00	33,00	62,00	33,00	29,00	200,00	200,00	200,00		
tithele sociale de gradinita	789,00	192,00	203,00	197,00	197,00	789,00	789,00	789,00		
fond handicap	35,00	11,70	5,30	9,00	9,00	35,00	35,00	35,00		
burse	0,00	0,00	0,00	0,00	0,00	0,00	0,00	0,00		
cheltuieli de capital	486,00	104,00	184,00	89,00	109,00	548,00	585,00	625,00		
titlul 85	385,50	185,50	200,00	0,00	0,00	0,00	0,00	0,00		
	0,00	0,00	0,00	0,00	0,00	0,00	0,00	0,00		
	9.173,00	2.584,55	4.269,85	1.325,32	993,28	10.247,00	10.544,00	10.841,00		

## Cap.51.02 Autoritati publice

Denumire ordonator terțiar	TOTAL_ mii lei din care	Trimestrul I				Trimestrul II				Trimestrul III				Trimestrul IV				Estimari			
		2020	2021	2022		2020	2021	2022		2020	2021	2022		2020	2021	2022		2020	2021	2022	
<b>Directia Taxe si Impozite Piatra Neamt</b>	<b>3.319,00</b>	<b>893,00</b>	<b>1.132,00</b>	<b>956,00</b>	<b>336,00</b>	<b>4.295</b>	<b>4.435</b>	<b>4.585</b>													
cheltuieli de personal	2.760,00	778,00	863,00	798,00	321,00	3.645	3.750	3.865													
cheltuieli materiale	500,00	115,00	260,00	110,00	15,00	650	685	720													
cheltuieli de capital	59,00	0,00	9,00	50,00	0,00	0	0	0													

## Cap.61.02 Apărare, ordine publică

Denumire ordonator terțiar	TOTAL_ mii lei din care	Trimestrul I				Trimestrul II				Trimestrul III				Trimestrul IV				Estimari			
		2020	2021	2022		2020	2021	2022		2020	2021	2022		2020	2021	2022		2020	2021	2022	
<b>Poliția Locala Piatra Neamt</b>	<b>5.591,50</b>	<b>1.582,00</b>	<b>1.734,50</b>	<b>1.797,50</b>	<b>477,50</b>	<b>7.920</b>	<b>8.170</b>	<b>8.421</b>													
cheltuieli de personal	5.200,00	1.520,00	1.540,00	1.705,00	435,00	7.470,00	7.695,00	7.925,00													
cheltuieli materiale	300,00	62,00	103,00	92,50	42,50	450,00	475,00	496,00													
cheltuieli de capital	91,50	0,00	91,50	0,00	0,00	0	0	0													

## Cap.66.02 Sănătate

Denumire ordonator terțiar	TOTAL_ mii lei din care	Trimestrul I				Trimestrul II				Trimestrul III				Trimestrul IV				Estimari			
		2020	2021	2022		2020	2021	2022		2020	2021	2022		2020	2021	2022		2020	2021	2022	
<b>Directia de Asistența Sociala Piatra Neamt</b>	<b>5.359,00</b>	<b>1.119,00</b>	<b>1.562,00</b>	<b>1.435,00</b>	<b>1.223,00</b>	<b>7.305</b>	<b>7.673</b>	<b>8.059</b>													
cheltuieli de personal	4.900,00	1.024,00	1.411,00	1.313,00	1.152,00	6.711	7.048	7.401													
cheltuieli materiale	417,00	84,00	160,00	111,00	62,00	540	568	598													
fond handicap	42,00	11,00	11,00	11,00	9,00	54	57	60													
cheltuieli de capital	0,00	0,00	0,00	0,00	0,00	0	0	0													

## Cap.68.02 Asistență socială


Denumire ordonator terțiar	TOTAL_ mii lei din care	Trimestrul I				Trimestrul II				Trimestrul III				Trimestrul IV				Estimari			
		2020	2021	2022		2020	2021	2022		2020	2021	2022		2020	2021	2022		2020	2021	2022	
<b>Directia de Asistența Sociala Piatra Neamt</b>	<b>20.458,47</b>	<b>6.131,87</b>	<b>6.776,70</b>	<b>6.127,50</b>	<b>1.422,40</b>	<b>29.655,00</b>	<b>30.389,00</b>	<b>31.155,00</b>													



cheltuieli de personal	9.127,00	2.699,50	3.133,70	2.100	506,80	15.245	15.815	16.412
cheltuieli materiale	1.857,00	558,50	593,00	422,00	283,50	2.905	3.054	3.209
ajutoare sociale	9.108,00	2.819,40	2.864,00	2.850,00	574,60	11.222	11.222	11.222
fond handicap	262,00	67,50	68,50	68,50	57,50	283	298	312
cheltuieli de capital	117,50	0,00	117,50	0,00	0,00	0	0	0
plăți efectuate ani precedenți, recup. an curent	-13,03	-13,03	0,00	0,00	0,00	0	0	0

**Cap. 68:10 Asistență socială**

Denumire ordonator terțiar	TOTAL_ mii lei din care	Trimestrul I	Trimestrul II	Trimestrul III	Trimestrul IV	Estimari		
						2020	2021	2022
<b>Directia de Asistența Sociala Piatra Neamt</b>	<b>2.132,00</b>	<b>673,00</b>	<b>799,10</b>	<b>467,90</b>	<b>192,00</b>	<b>3.503</b>	<b>3.678</b>	<b>3.865</b>
cheltuieli de personal	1.252,00	389,00	446,10	347,00	69,90	2.394	2.513	2.639
cheltuieli materiale	768,15	274,15	265,00	112,90	116,10	1.070	1.124	1.183
fond handicap	32,00	10,00	8,00	8,00	6,00	39	41	43
cheltuieli de capital	80,00	0,00	80,00	0,00	0,00	0	0	0
plăți efectuate ani precedenți, recup. an curent	-0,15	-0,15						



PRIMAR  
DRAGOȘ CHIȚIC

DIRECTOR ECONOMIC,  
CĂTĂLINA HIZAN

SERVICIUL BUCGET  
SIMONA VARGANICI



**REPARTIZAREA SUMELOR DEFALCATE DIN TVA PENTRU FINANTAREA ÎNVĂȚĂMÂNTULUI PARTICULAR SAU CONFESIONAL  
ACREDITAT PE ANUL 2019**

**CAP.65.02 Învatamant**

mii lei

Denumire ordonator terțiar	TOTAL_ mii lei din care:	Trimestrul I	Trimestrul II	Trimestrul III	Trimestrul IV
<b>Grădinița "Cristos Rege" Piatra Neamț</b>	<b>141,32</b>	<b>39,31</b>	<b>25,42</b>	<b>39,42</b>	<b>37,17</b>
_ salarii, sporuri, indemnizații și alte drepturi salariale în bani stabilite prin lege, precum și contribuțiile aferente acestora	123,13	34,34	22,06	34,35	32,38
_ cheltuieli cu pregătirea profesională, evaluarea periodică a elevilor precum și cheltuielile prevăzute la articolul "bunuri și servicii"	18,19	4,97	3,36	5,07	4,79
<b>Grădinița "Vicenzina Cusmano" Piatra Neamț</b>	<b>360,68</b>	<b>99,69</b>	<b>65,58</b>	<b>100,58</b>	<b>94,83</b>
_ salarii, sporuri, indemnizații și alte drepturi salariale în bani stabilite prin lege, precum și contribuțiile aferente acestora	328,87	90,93	59,68	91,76	86,50
_ cheltuieli cu pregătirea profesională, evaluarea periodică a elevilor precum și cheltuielile prevăzute la articolul "bunuri și servicii"	31,81	8,76	5,90	8,82	8,33

TOTAL	502,00	139,00	91,00	140,00	132,00
_ salarii, sporuri, indemnizații și alte drepturi salariale în bani stabilite prin lege, precum și contribuțiile aferente acestora	452,00	125,27	81,74	126,11	118,88
_ cheltuieli cu pregătirea profesională, evaluarea periodică a elevilor precum și cheltuielile prevăzute la articolul "bunuri și servicii"	50,00	13,73	9,26	13,89	13,12



DIRECTOR ECONOMIC,  
CĂTĂLINA HIZAN

SERVICIUL BUGET  
SIMONA VARGANICI







V13  
MCI/PEI/12 ex  
30.01.2019

*hi*  
INTOCMIT,  
ELENA POPESCU

*[Signature]*  
PRIMAR  
DRAGOS CHITIC

*[Signature]*  
SEF BIROU RESURSE UMANE,  
CRISTINA MOVILA

ORDONATOR PRINCIPAL DE CREDITE

Fond aferent salariilor de bază pe anul 2019 mii lei	Număr posturi in anul 2019	Modificarea de posturi in anul 2019 (+/-) față de anul 2018	Salariul mediu de bază 2019 lei	Număr posturi in anul 2018	0
0 0 0 0 0	4+1+3	3	2	1	consilier gr.IA inspector gr.IA consilier tr.I referent tr.IA referent tr.I referent deb. functionar administrator magazioner ingrijitor muncitor tr.I muncitor tr.III





6/3  
 Nr 176/2018  
 30.01.2018



INTOCMIT,  
 ELENA POPESCU

*[Handwritten signature]*  
 DRAGOS CHITIC

ORDONATOR PRINCIPAL DE CREDITE  
 PRIMAR

SEF BIROU RESURSE UMANE,  
 CRISTINA MOVILA

Fond aferent	Număr	Modificarea	Salariul mediu	Număr	III
de salarii de	maxim de	numărului	de bază	de posturi în	Personal cu contract de muncă
bază pe	posturi în	de posturi	2018	anul 2018	a) Personal de specialitate
anul 2019	anul 2019	în anul 2019	lei	anul 2018	Exemplu:
mil lei	4=1+3	3	2	1	0
5=2x4x12 luni					
0	0	0	0	0	0
0	0	0	0	0	0
0	0	0	0	0	0
180	1	1	15010	1	- administrator public
83	1	1	6956	1	- director
139	2	2	5798	2	sef birou
61	1	1	5044	1	- consilier juridic gr.IA
495	10	1	4123	9	consilier gr.IA
55	1	1	4571	1	inspector gr.IA
21	1	1	2490	1	consilier II
88	2	-1	3666	3	consilier gr.I
46	1	1	3874	1	inspector gr.I
118	3	3	3266	3	inspector gr.II
33	1	1	2776	1	inspector sp.debutant
304	8	2	3163	6	referent tr.IA
260	8	-2	2705	10	referent tr.IA
25	1	1	2109	1	referent tr.II
75	2	2	3132	2	administrator I
36	1	1	2999	1	magaziner
164	5	5	2728	5	ingritor
248	7	7	2949	7	muncitor tr.I
105	3	1	2915	2	muncitor tr.II
0	0	-1	2453	1	muncitor tr.III
247	9	9	2283	9	muncitor necalificat

NUMĂRUL MAXIM DE POSTURI ȘI FONDUL AFERENT SALARIILOR DE BAZĂ  
 pe anii 2019-2018


Număr maxim de posturi în luna decembrie 2018	Salariul mediu de bază din luna decembrie 2018	Modificarea numărului de posturi în anul 2019 (+/-) față de anul 2018	Număr maxim de posturi în anul 2019	Fond aferent de salariilor de bază pe anul 2019
1	lei	3	4+1+3	5=2x4x12 luni mii lei

Număr	Salariul mediu	Modificarea numărului de posturi în anul 2019 (+/-) față de anul 2018	Număr maxim de posturi în anul 2019	Fond aferent de salariilor de bază pe anul 2019
50	10817	0	50	3277,09
I Funcții de demnitate publică				
II Funcții publice				
A. Funcții publice generale				
1	129,80	0	1	129,80
2	8530	0	2	204,72
2	8201	0	2	196,82
3. Funcții publice de executie				
a) Clasa I - studii superioare-				
1	4605	-1	0	0,00
1	6401	1	2	153,62
4	4042	-3	1	48,50
5	4767	-1	4	228,82
15	6564	4	19	1496,59
b) Clasa II - studii superioare de scurta durata -				
1	2750	0	1	33,00
14	3834	0	14	644,11
B. Funcții publice specifice				
3	3018	0	3	108,65
1	2704	0	1	32,45

ORDONATOR PRINCIPAL DE CREDITE



Set Birou  
 Carmen Mocanu



Compartment juridic, resurse umane  
 Alina Popescu

46801 / 31.01.2019

NUMĂRUL MAXIM DE POSTURI ȘI FONDUL AFERENT SALARIILOR DE BAZĂ

pe anii 2018-2019

Mr. 1/130 or 2019

Fond aferent salariilor de bază pe anul 2019 mii lei	Număr maxim de posturi în anul 2019	Modificarea numărului de posturi în anul 2019 (+/-) față de anul 2018	Salariul mediu de bază 2019 lei	Număr maxim de posturi în anul 2018	TOTAL din care: CAPITOLUL din care:
185,28	4+1+3	3	6.176	2,5	0
				1	
				2	
				3	

II Funcții publice

1. Funcții de demnitate publică

Exemplu:

- Președinte
- Vicepreședinte
- Primar
- Viceprimar
- Consilieri locali

A. Funcții publice generale

1. Inalti functionari publici

Exemplu:

- Secretar general al Județului și al municipiului București

2. Funcții publice de conducere

Exemplu

- Secretar al municipiului, al sectorului municipalității București, al orașului și al comunei
- Director executiv
- Director executiv adjunct
- Șef serviciu
- Șef de birou

3. Funcții publice de execuție

a) Clasa I - studii superioare-

Exemplu

- auditor superior
- auditor principal
- consilier juridic
- consilier superior
- consilier principal
- consilier debutant
- consilier asistent
- inspector superior
- inspector principal
- inspector asistent
- inspector debutant

b) Clasa II - studii superioare de scurta durata -

Exemplu

- referent de specialitate superior treapta...
- referent de specialitate principal treapta...
- referent de specialitate asistent treapta...
- referent de specialitate debutant...

c) Clasa III - studii medii -


Exemplu


- referent superior treapta...
- referent principal treapta...
- referent asistent treapta...
- referent debutant...

B. Funcții publice specifice

Exemplu:

- arhitect șef
- inspector de concurența
- inspector de muncă






Prof. Liliana GEORGESCU

ORDONATOR DE CREDITE

Fond aferent salariilor de bază pe anul 2019	Număr maxim de posturi în anul 2019	Modificarea numărului de posturi în anul 2019 (+/-) față de anul 2018	Salariul mediu de bază 2019 lei	Număr maxim de posturi în anul 2018	III Personal cu contract de muncă a) Personal de specialitate Exemplu: - administrator public - director executiv - consilier juridic - consilier gr.IA - inspector gr.IA - inspector debutant referent tr.IA functionar infirmiera magazioner ingrijitor muncitor director administrator financiar secretar scolar informatician
1 95,88	0,5 31,02	0	1 7,99	0,5 4,89	
0,5 29,04	0,5 29,34	0	0,5 4,84		



5=2x4x12 luni      4=1+3      3      2      1      0

	Număr maxim de posturi în anul 2019	Salariul mediu de bază 2019 lei	Modificarea numărului de posturi în anul 2019 (+/-) față de anul 2018	Număr maxim de posturi în anul 2019	Fond aferent salariilor de bază pe anul 2019 mii lei
	1	2	3	4=1+3	5=2x4x12 luni
TOTAL	59				
din care:					
<b>CAPITOLUL</b>					
66.02.08					
medic primar, gr 5	4	17890	0	4	858720
medic primar, gr 4	2	17462	0	2	419088
medic specialist, gr 5	2	14242	0	2	341808
medic, gr 5	9	9327	0	9	1007316
medic, gr 4	1	9109	0	1	109308
medic, gr 3, gr. 4/ titlu științific dr	1	10042	0	1	120504
medic, gr 0+gr. 1	1	8010	0	1	96120
asistent medical principal, gr 5	25	5933	0	25	1779900
asistent medical principal, gr 5	1	6771	0	1	81252
asistent medical principal, gr 4	4	5797	0	4	278256
asistent medical principal gr 3, gr 4	1	5786	0	1	69432
asistent medical, gr 5	1	5860	0	1	70320
asistent medical, gr 3	1	5594	0	1	67128
asistent medical, gr 1	1	5107	0	1	61284
asistent medical, gr 0	1	4775	0	1	57300
asistent medical debutant, gr 5	4	5716	0	4	274368
<b>Total</b>	<b>59</b>	<b>137421</b>	<b>0</b>	<b>59</b>	<b>5,692,104</b>
<b>Vouchere de vacanta</b>	<b>59</b>	<b>1450</b>	<b>0</b>	<b>59</b>	<b>85,550</b>
<b>Total general</b>	<b>59</b>	<b>1450</b>	<b>0</b>	<b>59</b>	<b>5,777,654</b>

Director executiv,  
 Ana Berda

Sef serviciu SBCIT  
 Rovana Irimia

Intocmit,  
 Birou Resurse Umane/Juridic, SSM,  
 Ioana Grigore  
 Adina Musa  
 Tofan Petronelea  
 Clitic Ovidiu



Unitatea administrativă DAS PN

Formular:

20

**NUMĂRUL MAXIM DE POSTURI ȘI FONDUL AFERENT SALARIILOR DE BAZĂ**  
pe anii 2018-2019

	Număr maxim de posturi în anul 2018	Salariul mediu de bază 2019 lei	Modificarea numărului de posturi în anul 2018 (+/-) față de anul 2019	Număr maxim de posturi în anul 2019	Fond aferent salariilor de bază pe anul 2019 mil lei
TOTAL	1	2	3	4=1+3	5=2x4x12 luni
din care:	2				104
CAPITOLUL 66.02.50.50					
din care:					
asistent medical comunitar gr 2	1	4650	0	1	55800
mediator sanitar gr 5	1	3759	0	1	45108
Total	2	8409	0	2	100908
Vouchere de vacanță	2	1450	0	2	2900
Total general					103808

Director executiv

Ana Berea



Șef serviciu SBCIT

Rovana Iritia

Intocmit,  
Birou Resurse Umane, Juridic, SSM,  
Ioana Ghigore  
Adina Musa  
Tofan Petronelea  
Chitic Ovidiu







JUDEȚUL: \_\_\_\_\_  
 DAS PN: \_\_\_\_\_  
 Formular: **20**

NUMĂRUL MAXIM DE POSTURI ȘI FONDUL AFERENT SALARIILOR DE BAZĂ  
 pe anii 2018-2019

TOTAL din care:	Număr maxim de posturi în anul 2018	Salariul mediu de bază 2019 lei	Modificarea numărului de posturi în anul 2019 (+/-) față de anul 2018	Număr maxim de posturi în anul 2019	Fond aferent salariilor de bază pe anul 2019 mii lei
0					
<b>130</b>					<b>4,471</b>
<b>CAPITOLUL 02.05.02</b>					
din care:					
asistent personal gr 5	72	2825	0	72	2440800
asistent personal gr 4	17	2764	0	17	563856
asistent personal gr 3	20	2705	0	20	649200
asistent personal gr 2	8	2592	0	8	248832
asistent personal gr 1	1	2486	0	1	29832
Total	12	2427	0	12	349488
Vouchere de vacanta	130	15799	0	130	4,282,008
<b>Total salarii + vouchere</b>	<b>130</b>	<b>1450</b>	<b>0</b>	<b>130</b>	<b>188,500</b>
					<b>4470508</b>

Director executiv  
 Ana Beres




Set serviciu SBCIT  
 Rovana Ilinaia

*(Handwritten initials)*

Intocmit,  
 Birou Resurse Umane, Juridic, SSM,  
 Ioana Grigore  
 Adina Musa  
 Torfan Petronela  
 Chitic Ovidiu


*(Handwritten signatures)*



JUDETUL: \_\_\_\_\_  
 DAS PN \_\_\_\_\_  
 Formular: **20**

**NUMĂRUL MAXIM DE POSTURI ȘI FONDUL AFERENT SALARIILOR DE BAZĂ**  
 pe anii 2018-2019

	1	2	3	4=1+3	5=2x4x12 luni
	Număr maxim de posturi în anul 2018	Salariul mediu de bază 2019 lei	Modificarea numărului de posturi în anul 2019 (+/-) față de anul 2018	Număr maxim de posturi în anul 2019	Fond aferent salariilor de bază pe anul 2019 mil lei
TOTAL	0				
din care:					
CAPIT 68.02.15.02					
din care:					
b) Personal de executie					
1) Personal gr IA, gr 5	1	4985	0	1	59820
Bucatar, gr 5	4	3588	0	4	172224
2) Personal asistenta medico -sociala					
Asistent social, gr 5	1	5060	0	1	60720
Total	6	13633	0	6	292.764
Vouchere vacanta	6	1450	0	6	8700
Total general	6		0	6	301.464




Director executiv  
 Ana Bernea

Șef serviciu SBCIT


Rovana Iftimia

Intocmit:  
 Birou Resurse Umane, Juridic, SSM,  
 Ioana Grigore  
 Adina Musa  
 Tofan Petronela  
 Ovidiu Chitic



NUMĂRUL MAXIM DE POSTURI ȘI FONDUL AFERENT SALARIILOR DE BAZĂ  
pe anii 2018 - 2019

TOTAL din care:	Număr maxim de posturi în anul 2018	Salariul mediu de bază 2019 lei	Modificarea numărului de posturi în anul 2019 față de anul 2018 (+/-)	Număr maxim de posturi în anul 2019	Fond aferent salarilor de bază pe anul 2019 mii lei
<b>CAPIT 68.10.04</b>					<b>2,059</b>
din care:					
a) Personal de conducere					
Șef centru, gr II	1	6805	0	1	81660
Coordonator personal specialitate, gr II	1	6440	0	1	77280
b) Personal de execuție					
1) Personal secretarial- administrativ, gospodărire,					
Administrator, gr 4	1	3478	0	1	41736
Magaziner, gr 3	1	3202	0	1	38424
Bucatar, gr 5	5	3588	0	5	215280
Bucatar, gr 2	1	3431	0	1	41172
Muncitor calificat I, gr 5	3	3316	0	3	119376
Referent I A, gr 5	1	3560	0	1	42720
Paznic, gr 5	1	2883	0	1	34596
2) Personal asistența medico -sociala					
Asistent medical principal, gr 5	2	5933	0	2	142392
Asistent medical principal, gr 4	3	5797	0	3	208692
Asistent medical gr 4	1	5726	0	1	68712
Asistent medical gr 3	1	5594	0	1	67128
Asistent medical gr 2	3	5345	0	3	192420
Asistent social, gr 5	1	4646	0	1	55752
Psiholog debutant, gr 5	1	5202	0	1	62424
Kinetoterapeut, gr. 5	1	4317	0	1	51804
3) Personal auxiliar asistența medico - sociala					
Infirmiera, gr 5	4	3372	0	4	161856
Infirmiera gr 4	1	3297	0	1	39564
Infirmiera gr 3	1	3226	0	1	38712
Ingrjiitoare gr 5	1	3149	0	1	37788
Ingrjiitoare gr4	2	3089	0	2	74136
Ingrjiitoare gr 3	2	3021	0	2	72504
Ingrjiitoare gr 2	1	2894	0	1	34728
Total salarii	40		0	40	2,000,856
Vouchere de vacanta		1450	0	40	58000
Total general	40		0	40	2,058,856



Set serviciu SBCIT

Rovana Ilimia

Intocmit,

Birou Resurse Umane, Jucidic, SSM,  
Ioana Grigore  
Adina Mlusa  
Tofan Patronele  
Chitic Ovidiu

NUMĂRUL MAXIM DE POSTURI ȘI FONDUL AFERENT SALARIILOR DE BAZĂ  
 pe anii 2018-2019

	1	2	3	4=1+3	5=2x4x12 luni
TOTAL din care:	Număr maxim de posturi în anul 2018	Salariul mediu de bază 2019 lei	Modificarea numărului de posturi în anul 2019 față de anul 2018 (+/-)	Număr de posturi în anul 2019	Fond aferent salarilor de bază pe anul 2019 mii lei
CAPITOL 68.02.11	0				
din care:					
A. Personal de conducere					
1. set serviciu					
<b>B) de execuție</b>					
inspector, I, asistent	1	8877	0	1	106524
educator, gr 5	1	4567	0	1	54804
medic, gr 5	9	4815	0	9	520020
asistent medical principal coordonator, gr 5	1	8157	0	1	97884
asistent medical principal coordonator gr 4	3	6771	0	3	243756
asistent medical principal coordonator gr 3	1	6615	0	1	79380
asistent medical principal gr 5	1	6460	0	1	77520
asistent medical principal gr 4	5	5934	0	5	213624
asistent medical principal gr 3	5	5797	0	5	347820
asistent medical gr 3	1	5663	0	1	67956
asistent medical gr 2	1	5594	0	1	67128
infirmiera gr 5	1	5345	0	1	64140
infirmiera gr 4	27	3372	0	27	1092528
infirmiera gr 3	9	3297	0	9	356076
infirmiera gr 2	6	3226	0	6	232272
ingrijitor gr 5	1	3089	0	1	37068
ingrijitor gr 4	4	3156	0	4	151488
ingrijitor gr 3	2	3089	0	2	74136
ingrijitor gr 2	2	3021	0	2	72504
administrator, gr 5	2	2894	0	2	69456
magaziner, gr 5	1	3556	0	1	42672
muncitor calificat	1	3346	0	1	40152
bucatar, gr 5	1	3316	0	1	39792
bucatar, gr 5	1	3372	0	1	40464
bucatar, gr 5	2	3588	0	2	86112
<b>Total</b>	<b>2</b>	<b>3235</b>	<b>0</b>	<b>2</b>	<b>77640</b>
<b>Vouchere de vacanta</b>	<b>89</b>	<b>120152</b>	<b>0</b>	<b>89</b>	<b>4,352,916</b>
<b>Total general</b>	<b>89</b>	<b>1450</b>	<b>0</b>	<b>89</b>	<b>129,050</b>
					<b>4,481,966</b>

Director executiv,  
 Alina Berda  
 Set serviciu SBCIT

Birou Resurse Umane, Juristic, SSM,  
 Ioana Grigore  
 Adina Musa  
 Totan Petronele  
 Chitic Ovidiu




Rovana Irlința

**NUMĂRUL MAXIM DE POSTURI ȘI FONDUL AFERENT SALARIILOR DE BAZĂ  
 pe anii 2018-2019**

	0	1	2	3	4=1+3	5=2x4x12 luni
		Număr maxim de posturi în anul 2018	Salariul mediu de bază 2019 lei	Modificarea numărului de posturi în anul 2019 (+/-) față de anul 2018	Număr maxim de posturi în anul 2019	Fond aferent salariilor de bază pe anul 2019 mii lei
<b>TOTAL</b>		<b>81</b>				
din care:						
<b>CAPITOLUL 68.02.50.50</b>						<b>5016</b>
din care:						
<b>I. Funcții publice</b>						
<b>1. Funcții publice de conducere</b>						
- Director executiv	1	11164	0	1	133968	
- Director executiv adjunct	1	9533	0	1	114396	
- Șef serviciu	3	8877	0	3	319572	
- Șef serviciu	1	9730	0	1	116760	
- Șef birou	1	8548	0	1	102576	
<b>Total</b>	<b>7</b>	<b>47852</b>	<b>0</b>	<b>7</b>	<b>87272</b>	
<b>2. Funcții publice de execuție</b>						
<b>a) Clasa I - studii superioare-</b>						
consilier /inspector superior, gr. 5	11	6908	0	11	911856	
consilier /inspector superior, gr. 5	2	7564	0	2	181536	
consilier/ inspector superior, gr. 4	2	6748	0	2	161952	
consilier /inspector superior, gr. 3	3	6592	0	3	237312	
inspector principal, gr. 5	1	5185	0	1	62220	
inspector principal, gr. 4	1	5067	0	1	60804	
inspector principal, gr. 2	1	4733	0	1	56796	
consilier juridic, asistent, gr. 3	1	4364	0	1	52368	
inspector asistent gr. 5	1	4567	0	1	54804	
<b>Total</b>	<b>23</b>	<b>51728</b>	<b>0</b>	<b>23</b>	<b>1779648</b>	
<b>c) Clasa III - studii medii - referent superior treapta III</b>	1	4221	0	1	5065200	
<b>II Personal cu contract de muncă</b>						
<b>A) Personal de conducere</b>						
șef centru	1	6805	0	1	81660	
<b>B) de execuție</b>						
a) personal activitate de specialitate	3	4985	0	3	179460	




	0	1	2	3	4=1+3	5=2x4x12 luni
	Număr maxim de posturi în anul 2018	Salariul mediu de bază 2019 lei	Modificarea numărului de posturi în anul 2019 (+/-) față de anul 2018	Număr maxim de posturi în anul 2019	Fond aferent salariilor de bază pe anul 2019 mil lei	
inspector de specialitate gr IA, gr 4	1	4872	0	1	58464	
inspector de specialitate, gr I, gr 5	1	4221	0	1	50652	
inspector de specialitate, gr II, gr 2	4	3666	0	4	175968	
inspector de specialitate, gr II, gr 1	3	3508	0	3	126288	
inspector de specialitate, gr II, gr 3	1	3832	0	1	45984	
referent de specialitate, gr 3	1	4008	0	1	48096	
referent gr IA, gr 5	1	3571	0	1	42852	
referent I gr 2	2	3560	0	2	85440	
referent II gr 5	1	2883	0	1	34596	
referent II gr 2	1	3145	0	1	37740	
Total	1	3145	0	1	37740	
<b>b) personal functii specialitate asistenta sociala</b>	<b>20</b>	<b>45396</b>	<b>0</b>	<b>20</b>	<b>929.280</b>	
psiholog specialist, gr 5	1	5316	0	1	63792	
kinetoterapeut principal, gr 5	1	5648	0	1	67776	
asistent social, gr 1	1	4646	0	1	55752	
asistent social, debutant gr 0	1	4036	0	1	48432	
asistent social debutant, gr 2	1	4511	0	1	54132	
educator sp. Principal, gr 5	1	4756	0	1	57072	
educator, gr 5	1	4502	0	1	54024	
educator, gr 1	1	3466	0	1	41592	
educator puericultor principal, gr 5	1	4595	0	1	55140	
asistent medical, gr 2	1	5345	0	1	64140	
Total	10	46821	0	10	561.852	
<b>c) personal functii auxiliare asistenta sociala</b>						
infirmiera, gr 5	2	3372	0	2	80.928	
ingrijitor, gr 5	3	3068	0	3	110.448	
ingrijitor, gr 4	1	2963	0	1	35.556	
ingrijitor, gr 3	1	3021	0	1	36.252	
ingrijitor, gr 2	1	2777	0	1	33.324	
Total	8	15201	0	8	296.508	
<b>d) personal activitate de secretariat-administrativ, gospodarie, intretinere, reparatii si de deservire</b>						
paznic, gr 5	4	2883	0	4	138384	
paznic, gr 4	1	2821	0	1	33852	



	Număr maxim de posturi în anul 2018	Salariul mediu de bază 2019 lei	Modificarea numărului de posturi în anul 2019 (+/-) față de anul 2018	Număr maxim de posturi în anul 2019	Fond aferent salariilor de bază pe anul 2019 mii lei
	1	2	3	4=1+3	5=2x4x12 luni
administrator, gr 5	1	3556	0	1	42672
sofer, gr 5	2	3596	0	2	86304
sofer, gr 3	1	3439	0	1	41268
sofer, gr 2	1	3292	0	1	39504
ingrijitor, gr 2	1	2943	0	1	35316
Total	11	22530	0	11	417300
Total salarii	81		0	81	4,898,172
Vouchere de vacanta	81		0	81	117,450,00
<b>Total General</b>	<b>81</b>	<b>1450</b>	<b>0</b>	<b>81</b>	<b>5,015,622</b>

Direktor executiv,  
Ana Berea,



Sef serviciu SBCIT  
Rovana Iftimia

Intocmit,  
Birou Resurse Umane, Juristic, SSM,  
Ioana Grigore  
Adina Musa  
Tofan Petronela  
Chitic Ovidiu

